

IX. Kataloge

Die Katalognummern (IX.3–6.) entsprechen den Nummern der Tafelabbildungen der jeweiligen Fundkategorien (s. u. Kap. X.). Ein Querverweis zu den Tafeln findet sich bei den Katalogeinträgen. Zu den in den Katalogen verwendeten Abkürzungen siehe:

Dm. (Durchmesser); erh. (erhalten); max. (maximal); OF (Oberfläche).

IX.1. Stratigraphische Einheiten (SE)

ÇuHö VII

Grabenverfüllung A

SE 1235

Kampagne: 2011
Schnitt: N6
Quadrant: P/50
Ansprache: Steinkonzentration
Zugehörigkeit: Komplex 5, Grabenverfüllung A
Interpretation: Steinkonzentration in der Grabenverfüllung A
Befundtyp: Verfüllung
Material: vgl. SE 1335
Schichtung: vgl. SE 1335
Ausrichtung/Form/Maße: vgl. SE 1335
Abgrenzung: vgl. SE 1335

SE 1241

Kampagne: 2011
Schnitt: N6
Quadrant: O/50
Ansprache: Steinkonzentration
Zugehörigkeit: Komplex 5, Grabenverfüllung A
Interpretation: Steinkonzentration in der Grabenverfüllung A
Befundtyp: Verfüllung
Material: vgl. SE 1334
Schichtung: vgl. SE 1334
Ausrichtung/Form/Maße: vgl. SE 1334
Abgrenzung: vgl. SE 1334

SE 1254

Kampagne: 2011
Schnitt: N6
Quadrant: P–Q/50
Ansprache: dunkelbraune Lehmverfüllung
Zugehörigkeit: Komplex 5, Grabenverfüllung A
Interpretation: Lehmschicht der Grabenverfüllung A
Befundtyp: Verfüllung
Material: sandiger Lehm

Konsistenz: weich, schmierig
Farbe: dunkelbraun
Einschlüsse: vereinzelt gebrannter Lehm und Holzkohle
Schichtung: regellose Anordnung der Steine
Ausrichtung/Form/Maße: schmal, leicht bogenförmig; Nordwest-Südost ausgerichtet (ca. 4 × 2 m); im Norden durch die Schnittgrenze begrenzt, im Süden durch den Leitungsgraben
Abgrenzung: wohl mit SE 1735 südlich des Leitungsgrabens gleichzusetzen

SE 1255

Kampagne: 2011
Schnitt: N6
Quadrant: P/50
Ansprache: braune Lehmschicht
Zugehörigkeit: Komplex 5, Grabenverfüllung A
Interpretation: Lehmschicht der Grabenverfüllung A
Befundtyp: Verfüllung
Material: sandiger Lehm
Konsistenz: sandig, feinkörnig
Farbe: bräunlich
Einschlüsse: vereinzelt Bruch- und Feldsteine (bis 15 cm)
Schichtung: keine Schichtung erkennbar
Ausrichtung/Form/Maße: formloser Fleck etwa 40 × 60 cm
Abgrenzung: zu SE 1254 gut

SE 1306

Kampagne: 2011
Schnitt: N6
Quadrant: S/53, Q–T/53
Ansprache: gelbbrauner Lehm
Zugehörigkeit: Komplex 5, Grabenverfüllung A
Interpretation: Lehmschicht der Grabenverfüllung A
Befundtyp: Verfüllung
Material: sandiger Lehm
Konsistenz: relativ weich
Farbe: gelblich braun mit deutlichem Rotanteil

Einschlüsse: klein- bis mittelformatige Feld- und Bruchsteine (5–15 cm)
 Schichtung: wirkt kompakt
 Ausrichtung/Form/Maße: unregelmäßige Form
 Abgrenzung: gleichzusetzen mit SE 1351

SE 1334

Kampagne: 2011
 Schnitt: N6
 Quadrant: O/50
 Ansprache: Steinansammlung
 Zugehörigkeit: Komplex 5, Grabenverfüllung A
 Interpretation: Steinkonzentration in der Grabenverfüllung A
 Befundtyp: Verfüllung
 Material: mittelgroße Feld- und Bruchsteine
 Schichtung: Steinkonzentration, eingebettet in Sediment der SE 1254
 Ausrichtung/Form/Maße: längliche Anordnung (ca. 1,4 × 0,5 m) der Steinansammlung im nordwestlichen Bereich von SE 1254; nahe der westlichen Grabengrenze gelegen; im Norden begrenzt durch die Profilgrenze
 Abgrenzung: vermutlich Teil von SE 1235=1335

SE 1335

Kampagne: 2011
 Schnitt: N6
 Quadrant: P–Q/50
 Ansprache: Steinkonzentration
 Zugehörigkeit: Komplex 5, Grabenverfüllung A
 Interpretation: Steinkonzentration in der Grabenverfüllung A
 Befundtyp: Verfüllung
 Material: klein- und mittelformatige Bruch- und Feldsteine (5–20 cm), sandiger Lehm zwischen den Steinen
 Konsistenz: Lehm teilweise sandig bis schluffig
 Farbe: rotbraun
 Schichtung: Steinkonzentration, eingebettet in Sediment der SE 1254
 Ausrichtung/Form/Maße: längliche Anordnung (ca. 4 × 0,5–0,75 m) der Steinansammlung im Bereich von SE 1254; im Norden begrenzt durch die Profilgrenze
 Abgrenzung: vermutlich Teil von SE 1241=1334; Lehm nicht von SE 1254 unterscheidbar, daher wohl Bestandteil von SE 1254

SE 1340

Kampagne: 2011
 Schnitt: N6
 Quadrant: S/53
 Ansprache: Stein-Lehm-Gemisch
 Zugehörigkeit: Komplex 5, Grabenverfüllung A
 Interpretation: Lehm-Stein-Ansammlung der Grabenverfüllung A
 Befundtyp: Verfüllung
 Material: sandiger Lehm, Bruch- und Feldsteine
 Konsistenz: hart getrocknet
 Farbe: graubraun
 Einschlüsse: mittel- bis großformatige Feld- und Bruchsteine (10–30 cm)

Schichtung: in der Fläche keine Schichtung erkennbar; im Bereich der westlichen Grabenflanke deutlich erkennbar; im unteren Bereich des Profils findet sich eine Ansammlung (gravitative Verlagerung?)
 Ausrichtung/Form/Maße: unregelmäßig verlaufende Form in der Fläche; wird im Süden durch die Profilkante begrenzt; max. Ausdehnung 2 × 1 m; im Profil längliches, leicht gestreckt S-förmiges Band an der westlichen Grabenflanke
 Abgrenzung: zur Umgebung gut aufgrund der Steine; im Profil ebenfalls gut aufgrund der Steine zur Grabenverfüllung B und C

SE 1351

Kampagne: 2011
 Schnitt: N6
 Quadrant: R–T/52–53
 Ansprache: rotbraunes Lehmband
 Zugehörigkeit: Komplex 5, Grabenverfüllung A
 Interpretation: Lehmschicht der Grabenverfüllung A
 Befundtyp: Verfüllung
 Material: sandiger Lehm
 Konsistenz: hart getrocknet
 Farbe: rotbräunlich
 Einschlüsse: klein- bis großformatige Feld- und Bruchsteine (5–35 cm)
 Schichtung: kompakt, vereinzelt Steineinschlüsse verschiedener Größe
 Ausrichtung/Form/Maße: auf einer Länge von etwa 5 m erhalten; die Breite variiert (etwa 1 m im Norden, 0,3 m im Süden); im Norden begrenzt durch den Leitungsgraben, im Süden durch Schnittgrenze
 Abgrenzung: zur angrenzenden SE 1348 aufgrund der Farbe und der Steine; zu den anderen Verfüllschichten aufgrund der Farbe; gleichzusetzen mit SE 1306

SE 1381

Kampagne: 2011
 Schnitt: N6
 Quadrant: N–R/50–51
 Ansprache: Grabeninterface (im Norden)
 Zugehörigkeit: Komplex 5, Grabenverfüllung A
 Interpretation: Interface von Grabenverfüllung A
 Befundtyp: Interface
 Ausrichtung/Form/Maße: schmal, leicht bogenförmig; Nordwest-Südost ausgerichtet (ca. 4 × 2 m); schlechter erhalten als im Süden; max. Tiefe hier 15 cm
 Abgrenzung: Fortsetzung des Interface im Süden (SE 1583=1754)

SE 1561

Kampagne: 2012
 Schnitt: N6
 Quadrant: R/52
 Ansprache: Steinverfüllung
 Zugehörigkeit: Komplex 5, Grabenverfüllung A
 Interpretation: lokale Steinkonzentration in der Grabenverfüllung A
 Befundtyp: Verfüllung
 Material: große Feld- und Bruchsteine (15–40 cm), dazwischen teils sandiger Lehm
 Konsistenz: Lehm zwischen den Steinen sehr hart

Farbe: rotbraun
 Schichtung: kein Verband erkennbar
 Ausrichtung/Form/Maße: lokale Konzentration; folgt der SE 1735, jedoch nur im westlichen Bereich entlang des Grabeninterface
 Abgrenzung: zu SE 1735 sehr gut; wahrscheinlich zu verbinden mit den Steinkonzentrationen im nördlichen Abschnitt (SE 1235=1335, 1241=1334)

SE 1583

Kampagne: 2012
 Schnitt: N6
 Quadrant: R-T/51-53
 Ansprache: Grabeninterface
 Zugehörigkeit: Komplex 5, Grabenverfüllung A
 Interpretation: Interface von Grabenverfüllung A
 Befundtyp: Interface
 Ausrichtung/Form/Maße: der Form eines Parallelogramms folgend; Nordwest-Südost ausgerichtet (ca. 7×3 m); die gestreckt u-förmige Grabensohle hat im Profil eine Breite von ca. 3 m
 Abgrenzung: Fortsetzung des Interface im Norden (SE 1381)

SE 1735

Kampagne: 2012
 Schnitt: N6
 Quadrant: Q-T/51-53
 Ansprache: Material der Grabensohle
 Zugehörigkeit: Komplex 5, Grabenverfüllung A
 Interpretation: Lehmschicht der Grabenverfüllung A
 Befundtyp: Verfüllung
 Material: sandiger Lehm
 Konsistenz: weich, teilweise sandig und schluffig
 Farbe: hellbraun bis beige mit Graustich
 Einschlüsse: teilweise kleinere Steine (3-5 cm)
 Schichtung: keine Schichtung erkennbar
 Ausrichtung/Form/Maße: etwa gerade bis teils unregelmäßig verlaufende Grenzen im Westen und Osten; etwa die Form eines Parallelogramms (ca. $6 \times 2,5$ m); im Norden begrenzt durch den Leitungsgraben; im Süden durch Schnittgrenze
 Abgrenzung: zum angrenzenden neolithischen Material sehr gut aufgrund der Farbe; zum Grabeninterface aufgrund der sandigen Konsistenz; zu SE 1561 gut; zu SE 1766 unklar, evtl. gleichzusetzen; wohl mit SE 1254 nördlich des Leitungsgrabens gleichzusetzen

SE 1754

Kampagne: 2012
 Schnitt: N6
 Quadrant: R-T/51-53
 Ansprache: Grabeninterface
 Zugehörigkeit: Komplex 5, Grabenverfüllung A
 Interpretation: Interface von Grabenverfüllung A
 Befundtyp: Interface
 Ausrichtung/Form/Maße: vgl. SE 1583
 Abgrenzung: vgl. SE 1583

SE 1766

Kampagne: 2012
 Schnitt: N6

Quadrant: T/53
 Ansprache: Lehm-Stein-Schicht
 Zugehörigkeit: Komplex 5, Grabenverfüllung A
 Interpretation: Lehmschicht der Grabenverfüllung A
 Befundtyp: Verfüllung
 Material: sandiger Lehm, im unteren Bereich feinkörnig bis schluffig
 Konsistenz: hart getrocknet
 Farbe: dunkelbraun, leicht rötlich
 Einschlüsse: mittel- bis großformatige Steine (bis 35 cm)
 Schichtung: lediglich im westlichen Bereich, entlang des Grabeninterface fassbar; im unteren Bereich eine Ansammlung von größeren Steinen auf sandigem, schluffigem Material
 Ausrichtung/Form/Maße: längliches Band im Bereich des westlichen Grabeninterface; Abmessungen aufgrund der undeutlichen Abgrenzung zu SE 1735 nicht feststellbar
 Abgrenzung: zu SE 1735 diffus und undeutlich, eventuell zusammengehörig; zum Interface aufgrund des Materialunterschiedes (sandig, schluffig) sehr gut

Grabenverfüllung B**SE 1350**

Kampagne: 2011
 Schnitt: N6
 Quadrant: S-T/51-52
 Ansprache: rotbraunes Lehmband
 Zugehörigkeit: Komplex 5, Grabenverfüllung B
 Interpretation: Lehmschicht der Grabenverfüllung B
 Befundtyp: Verfüllung
 Material: sandiger Lehm mit einem hohen Anteil an sandigem Material
 Konsistenz: sandig, bröselig
 Farbe: rotbraun bis leicht braungrau
 Einschlüsse: kleine Steine (1-3 cm)
 Schichtung: keine Schichtung erkennbar; wirkt fast wie homogenes sandiges Material; evtl. von Ost nach West eingeschwemmt
 Ausrichtung/Form/Maße: in der Fläche als schmales Band entlang der östlichen Grabengrenze erkennbar (ca. $4 \times 0,3$ m); im Profil auch als schmales Band zu erkennen, das von Ost nach West leicht abfällt; im Norden begrenzt durch den Leitungsgraben; im Süden durch Schnittgrenze
 Abgrenzung: zu SE 1344=4551, 1343=1231 aufgrund des Materialunterschiedes (fehlende Steine sowie sandiges Material) sehr gut; gleichzusetzen mit SE 4557

SE 1394

Kampagne: 2011
 Schnitt: N6
 Quadrant: R-T/51-53
 Ansprache: Grabeninterface
 Zugehörigkeit: Komplex 5, Grabenverfüllung B
 Interpretation: Interface der Grabenverfüllung B
 Befundtyp: Interface
 Ausrichtung/Form/Maße: längliches Band mit unregelmäßigen Außengrenzen; Nordwest bis Südwest

verlaufend; auf einer Länge von etwa 7 m verfolgbar (max. erh. Breite 1,5 m); im Osten fast identisch mit Grabeninterface SE 1771=4554
Abgrenzung: gleichzusetzen mit SE 4555

SE 4553

Kampagne: 2013
Schnitt: N7
Quadrant: U/53
Ansprache: feinkörnige Lehm packung
Zugehörigkeit: Komplex 5, Grabenverfüllung B
Interpretation: Lehmschicht der Grabenverfüllung B (Einschwemmung?)
Befundtyp: Verfüllung
Material: feinkörniger Lehm
Konsistenz: feinkörnig, schmierig, bricht feinbröselig, schluffig
Farbe: hellgrau bis hellbraun
Einschlüsse: sehr kleine Steine (kleiner 1 cm)
Schichtung: flächig erhalten, kompakte Verfüllung
Ausrichtung/Form/Maße: von Nordwesten etwa schräg Richtung Südosten verlaufend; Länge (West-Ost) max. 0,9 m; Breite (Nord-Süd) max. 1,3 m; Form etwa dreieckig bedingt durch die Schnittgrenzen; nach der Schnitterweiterung S-U/53 flächig im Bereich des Grabens
Abgrenzung: zu SE 4556 aufgrund der kleineren Fraktionierung des Materials

SE 4555

Kampagne: 2013
Schnitt: N7
Quadrant: S-U/53-51
Ansprache: Grabeninterface
Zugehörigkeit: Komplex 5, Grabenverfüllung B
Interpretation: Interface von Grabenverfüllung B
Befundtyp: Interface
Ausrichtung/Form/Maße: nur in einem Quadranten erfasst, daher etwa dreieckige Form (West-Ost ca. 1 m; Nord-Süd ca. 1,3 m)
Abgrenzung: gleichzusetzen mit SE 1394

SE 4556

Kampagne: 2013
Schnitt: N7
Quadrant: U/53
Ansprache: Verfüllung
Zugehörigkeit: Komplex 5, Grabenverfüllung B
Interpretation: Lehmschicht der Grabenverfüllung B
Befundtyp: Verfüllung
Material: sandiger Lehm mit erhöhtem Gehalt an Tonmineralien
Konsistenz: sehr sandig, teils schmierig
Farbe: hellbraun
Einschlüsse: kleinere Steine (größtenteils unter 1 cm; vereinzelt bis 3 cm)
Schichtung: keine Schichtung erkennbar, wirkt eingeschwemmt
Ausrichtung/Form/Maße: von Nordwesten etwa schräg Richtung Südosten verlaufend; Länge (West-Ost) max. 0,9 m; Breite (Nord-Süd) max. 1,3 m; Form

etwa dreieckig, bedingt durch die Schnittgrenzen des Quadranten

Abgrenzung: zu SE 4557=1350 aufgrund der geringeren Größe der Steine und des Tongehalts gut

SE 4557

Kampagne: 2013
Schnitt: N7
Quadrant: U/53
Ansprache: Verfüllung
Zugehörigkeit: Komplex 5, Grabenverfüllung B
Interpretation: Lehmschicht der Grabenverfüllung B
Befundtyp: Verfüllung
Material: sandiger Lehm (hoher Sandgehalt)
Konsistenz: sehr sandig
Farbe: braungrau mit deutlichem Rotstich
Einschlüsse: kleine Steine (1-3 cm)
Schichtung: wirkt fast wie homogenes sandiges Material; evtl. von Ost nach West eingeschwemmt
Ausrichtung/Form/Maße: von Nordwesten etwa schräg Richtung Südosten verlaufend; Länge (West-Ost) max. 1 m; Breite (Nord-Süd) max. 1,5 m; Form etwa dreieckig bedingt durch die Schnittgrenzen; im Profil ebenfalls als schmales Band zu erkennen, das von Ost nach West leicht abfällt
Abgrenzung: gleichzusetzen mit SE 1350; aufgrund des sandigen Materials und der fehlenden größeren Steine zu SE 4551=1344 sehr gut

Planierung ÇuHö VIb/VII**Grabenverfüllung C****SE 1205**

Kampagne: 2011
Schnitt: N6
Quadrant: S-T/53
Ansprache: bräunlich graue Lehmschicht
Zugehörigkeit: Komplex 5, Grabenverfüllung C
Interpretation: Lehmschicht der Grabenverfüllung C
Befundtyp: Verfüllung
Material: sandiger Lehm
Konsistenz: hartgetrocknet, brüchig, bricht bröselig
Farbe: graubraun
Einschlüsse: sehr wenige Steine (1-3 cm)
Schichtung: keine Schichtung; vermutlich Einschüttung
Ausrichtung/Form/Maße: formlos; partiell auf SE 1206 verteilt
Abgrenzung: zu SE 1201 und 1206 gut

SE 1206

Kampagne: 2011
Schnitt: N6
Quadrant: S-T/53
Ansprache: gelblich braune Lehmschicht
Zugehörigkeit: Komplex 5, Grabenverfüllung C
Interpretation: Lehmschicht der Grabenverfüllung C
Befundtyp: Verfüllung
Material: sandiger Lehm

Konsistenz: hart getrocknet, teils verfestigt
 Farbe: gelblich braun, sehr hell im Farbton
 Einschlüsse: unterschiedlich viele Bruchsteine (im nördlichen wenige, im westlichen Abschnitt viele)
 Schichtung: kompakt und hart, keine Schichtung erkennbar
 Ausrichtung/Form/Maße: an der südlichen Schnittgrenze ca. auf einer Länge von 2,30 m verlaufend
 Abgrenzung: zu SE 1205 gut anhand der Farbe

SE 1208

Kampagne: 2011
 Schnitt: N6
 Quadrant: T/53
 Ansprache: verkohltes Holz
 Zugehörigkeit: Komplex 5, Grabenverfüllung C
 Interpretation: Holzkohleeinschlüsse in der Grabenverfüllung C
 Befundtyp: Ascheschicht
 Material: Holzkohle
 Konsistenz: aschig, porös, leicht brüchig
 Farbe: oben schwarz, nach unten grau auslaufend
 Schichtung: steckt im Profil, schwarze Maserung im oberen Bereich erkennbar, nach unten verwaschen
 Ausrichtung/Form/Maße: annähernd quadratische Form der Einschlüsse, an den Rändern unregelmäßig
 Abgrenzung: zu SE 1201 unklar
 Fundvermischung: eventuell Intrusion aus der rezent gestörten Schicht SE 1201?

SE 1215

Kampagne: 2011
 Schnitt: N6
 Quadrant: S-T/52-53
 Ansprache: gelblich braune Lehmschicht
 Zugehörigkeit: Komplex 5, Grabenverfüllung C
 Interpretation: Lehmschicht der Grabenverfüllung C
 Befundtyp: Verfüllung
 Material: sandiger Lehm
 Konsistenz: hart getrocknet, bricht bröselig, feinkörnig
 Farbe: gelblich braun
 Einschlüsse: wenige Bruchsteine (3-7 cm), wenig verziegelter Lehm
 Schichtung: sehr kompakt, jedoch ohne Schichtung
 Ausrichtung/Form/Maße: unregelmäßige Form
 Abgrenzung: zu SE 1206 gut

SE 1218

Kampagne: 2011
 Schnitt: N6
 Quadrant: S-T/53
 Ansprache: Lehm-Stein-Schicht
 Zugehörigkeit: Komplex 5, Grabenverfüllung C
 Interpretation: Steinkonzentration in der Grabenverfüllung C
 Befundtyp: Verfüllung
 Material: sandiger Lehm; mittel- bis großformatige Bruch- und Feldsteine (10-30 cm)
 Konsistenz: hart getrocknet
 Farbe: graubraun
 Einschlüsse: gebrannter Lehm

Schichtung: teilweise liegen die Steine übereinander, andere unweit davon eingebettet im Sediment
 Ausrichtung/Form/Maße: größte Konzentration im südöstlichen Bereich, nach Norden abnehmend
 Abgrenzung: zu SE 1288 aufgrund der Farbe des Lehms

SE 1231

Kampagne: 2011
 Schnitt: N6
 Quadrant: R-S/52
 Ansprache: Steinansammlung
 Zugehörigkeit: Komplex 5, Grabenverfüllung C
 Interpretation: Steinkonzentration in der Grabenverfüllung C
 Befundtyp: Verfüllung
 Material: vgl. SE 1341
 Schichtung: vgl. SE 1341
 Ausrichtung/Form/Maße: vgl. SE 1341
 Abgrenzung: vgl. SE 1341; gleichzusetzen mit SE 1341

SE 1258

Kampagne: 2011
 Schnitt: N6
 Quadrant: S-T/53
 Ansprache: Grabenverfüllung
 Zugehörigkeit: Komplex 5, Grabenverfüllung C
 Interpretation: Lehm-Stein-Gemisch in der Grabenverfüllung C
 Befundtyp: Verfüllung
 Material: mittel- und großformatige Bruch- und Feldsteine (15-30 cm) eingebettet in einer Lehmschicht
 Konsistenz: sehr sandig und bröselig
 Farbe: grau
 Einschlüsse: vereinzelt gebrannter Lehm, stellenweise viele Holzkohlebruchstücke
 Schichtung: keine Schichtung oder Verband erkennbar
 Ausrichtung/Form/Maße: die Ausrichtung der Steinkonzentration mitsamt Lehmschicht läuft von Nordwest nach Südost und verschwindet in der südlichen Profilkante; ca. auf einer Länge von 3 m sichtbar
 Abgrenzung: zu SE 1206 und 1208 gut

SE 1283

Kampagne: 2011
 Schnitt: N6
 Quadrant: S/53
 Ansprache: Fundlage
 Zugehörigkeit: Komplex 5, Grabenverfüllung C
 Interpretation: Fundansammlung innerhalb der Planierung
 Befundtyp: Fundansammlung
 Material: Keramik
 Schichtung: eine Schichtung erkennbar; vermutlich eingebettet in SE 1307=1309=1310
 Ausrichtung/Form/Maße: keine Ausrichtung; erkennbarer Standfuß im Westen
 Abgrenzung: zu SE 1288 und 1307=1309=1310 gut

SE 1288

Kampagne: 2011
 Schnitt: N6

Quadrant: S–T/52–53
 Ansprache: rotbrauner Lehm
 Zugehörigkeit: Komplex 5, Grabenverfüllung C
 Interpretation: Lehmschicht der Grabenverfüllung C
 Befundtyp: Verfüllung
 Material: sandiger Lehm
 Konsistenz: getrocknet, eher brüchig bis bröselig
 Farbe: hellbraun mit Rotstich
 Einschlüsse: klein- bis mittelformatige Bruch- und Feldsteine (5–10 cm)
 Schichtung: keine Schichtung erkennbar
 Ausrichtung/Form/Maße: keine klare Ausrichtung erkennbar
 Abgrenzung: zu SE 1215 gut

SE 1307

Kampagne: 2011
 Schnitt: N6
 Quadrant: S–T/52–53
 Ansprache: grauer Lehm
 Zugehörigkeit: Komplex 5, Grabenverfüllung C
 Interpretation: Lehmschicht der Grabenverfüllung C
 Befundtyp: Verfüllung
 Material: sandiger Lehm
 Konsistenz: hart getrocknet
 Farbe: grau bis graubraun, teilweise mit Gelbstich
 Einschlüsse: klein- bis mittelformatige Steine (5–25 cm); Bruchstücke von verbranntem Lehm; Holzkohlepartikel
 Schichtung: keine direkte Schichtung erkennbar; wirkt wie eine Schüttung, da unterschiedliche Steinkonzentration und Lehmfarben
 Ausrichtung/Form/Maße: im Profil trichterförmig; in der Fläche unregelmäßig länglich; im Süden begrenzt durch die Schnittgrenze
 Abgrenzung: gleichzusetzen mit SE 1309, 1310

SE 1309

Kampagne: 2011
 Schnitt: N6
 Quadrant: S–T/52–53
 Ansprache: graue Lehmschicht
 Zugehörigkeit: Komplex 5, Grabenverfüllung C
 Interpretation: Lehmschicht der Grabenverfüllung C
 Befundtyp: Verfüllung
 Material: vgl. SE 1307
 Konsistenz: vgl. SE 1307
 Farbe: vgl. SE 1307
 Einschlüsse: vgl. SE 1307
 Schichtung: vgl. SE 1307
 Ausrichtung/Form/Maße: vgl. SE 1307
 Abgrenzung: gleichzusetzen mit SE 1307, 1310

SE 1310

Kampagne: 2011
 Schnitt: N6
 Quadrant: S–T/52–53
 Ansprache: graue Lehmschicht
 Zugehörigkeit: Komplex 5, Grabenverfüllung C
 Interpretation: Lehmschicht der Grabenverfüllung C
 Befundtyp: Verfüllung
 Material: vgl. SE 1307

Konsistenz: vgl. SE 1307
 Farbe: vgl. SE 1307
 Einschlüsse: vgl. SE 1307
 Schichtung: vgl. SE 1307
 Ausrichtung/Form/Maße: vgl. SE 1307
 Abgrenzung: gleichzusetzen mit SE 1307, 1309

SE 1341

Kampagne: 2011
 Schnitt: N6
 Quadrant: S–T/52–53
 Ansprache: Steinkonzentration
 Zugehörigkeit: Komplex 5, Grabenverfüllung C
 Interpretation: Steinkonzentration innerhalb der Grabenverfüllung C
 Befundtyp: Verfüllung
 Material: kleine, mittelgroße bis große Bruch- und Feldsteine (bis 40 cm)
 Schichtung: die Steine liegen teilweise in SE 1344; keine Struktur erkennbar
 Ausrichtung/Form/Maße: Steinkonzentration ist Nordwest-Südost ausgerichtet; längliche Form; etwa auf 2,5 m fassbar; nach Nordwesten verjüngt sich diese und dünnt aus; im Norden begrenzt durch den Leitungsgraben; im Süden durch Schnittgrenze
 Abgrenzung: vermutlich Bestandteile der SE 1344; zu SE 1343 und 1349 gut aufgrund der Farbe von SE 1344; gleichzusetzen mit SE 1231

SE 1343

Kampagne: 2011
 Schnitt: N6
 Quadrant: S–T/51–53
 Ansprache: hellgraue Lehmschicht
 Zugehörigkeit: Komplex 5, Grabenverfüllung C
 Interpretation: Lehmschicht der Grabenverfüllung C
 Befundtyp: Verfüllung
 Material: sandiger Lehm
 Konsistenz: sehr hart
 Farbe: hellgrau
 Einschlüsse: einige Stücke gebrannter Lehm; vereinzelt klein- bis mittelformatige Steine (5–20 cm)
 Schichtung: im oberen Bereich sind Steine und gebrannter Lehm eingedrückt
 Ausrichtung/Form/Maße: verläuft als Band von Nordwesten nach Südosten (ca. 20–40 cm breit); im Norden begrenzt durch den Leitungsgraben; im Süden durch Schnittgrenze
 Abgrenzung: zu SE 1344 gut; gleichzusetzen mit SE 1349

SE 1344

Kampagne: 2011
 Schnitt: N6
 Quadrant: R–T/51–53
 Ansprache: Lehmschicht von SE 1341
 Zugehörigkeit: Komplex 5, Grabenverfüllung C
 Interpretation: Lehmschicht der Grabenverfüllung C
 Befundtyp: Verfüllung
 Material: sandiger Lehm
 Konsistenz: hart bis bröselig
 Farbe: gelb bis rötlich braun

Einschlüsse: viel gebrannter Lehm, Holzkohle und Keramikfragmente
 Schichtung: keine Schichtung erkennbar; die Steine der SE 1341=1231 sind in die Lehmschicht eingebettet
 Ausrichtung/Form/Maße: länglicher Verlauf, von Nordwest nach Südost auf einer Länge von etwa $5 \times 0,8$ m verfolgbar
 Abgrenzung: zu SE 1343=1349 gut aufgrund der Farbe; SE 1341=1231 Bestandteil der Schicht

SE 1345

Kampagne: 2011
 Schnitt: N6
 Quadrant: T/53
 Ansprache: Lehm-Stein-Ansammlung
 Zugehörigkeit: Komplex 5, Grabenverfüllung C
 Interpretation: Lehm-Stein-Ansammlung der Grabenverfüllung C
 Befundtyp: Verfüllung
 Material: sandiger Lehm; klein- bis mittelformatige Feld- und Bruchsteine
 Konsistenz: hart getrockneter Lehm
 Farbe: graubrauner Lehm
 Einschlüsse: viele Feld- und Bruchsteine (bis ca. 30 cm); vereinzelt gebrannter Lehm und Holzkohleflöckchen
 Schichtung: keine Schichtung erkennbar
 Ausrichtung/Form/Maße: unregelmäßig länglich; auf einer Länge von ca. $0,8 \times 0,6$ m fassbar
 Abgrenzung: zu den SE 1307=1309=1310 diffus

SE 1349

Kampagne: 2011
 Schnitt: N6
 Quadrant: R-T/51-53
 Ansprache: hellgraue Lehmschicht
 Zugehörigkeit: Komplex 5, Grabenverfüllung C
 Interpretation: Lehmschicht der Grabenverfüllung C
 Befundtyp: Verfüllung
 Material: vgl. SE 1343
 Konsistenz: vgl. SE 1343
 Farbe: vgl. SE 1343
 Einschlüsse: vgl. SE 1343
 Schichtung: vgl. SE 1343
 Ausrichtung/Form/Maße: verläuft als Band von Nordwesten nach Südosten (ca. 20 cm breit); im Norden begrenzt durch den Leitungsgraben; im Süden durch Schnittgrenze
 Abgrenzung: zu SE 1344 gut gleichzusetzen mit SE 1343

SE 1368

Kampagne: 2011
 Schnitt: N6
 Quadrant: T/53
 Ansprache: Steinkonzentration mit Lehmbettung
 Zugehörigkeit: Komplex 5, Grabenverfüllung C
 Interpretation: Stein-Lehm-Schicht der Grabenverfüllung C
 Befundtyp: Verfüllung
 Material: sandiger Lehm; mittel- und großformatige Feld- und Bruchsteine (bis 40 cm)

Konsistenz: hart getrockneter Lehm
 Farbe: gelbgrau bis graubraun
 Einschlüsse: verbrannter Lehm; Holzkohle; Keramik
 Schichtung: keine Schichtung erkennbar; Lehm-Stein-Gemisch
 Ausrichtung/Form/Maße: unregelmäßige Form, ca. $1,5 \times 0,9$ m erhalten
 Abgrenzung: aufgrund der Farbe der Lehmschicht zu SE 1258 und 1344 gut

SE 1458

Kampagne: 2011
 Schnitt: N7
 Quadrant: R-V/54-55
 Ansprache: Steinverfüllung
 Zugehörigkeit: Komplex 5, Grabenverfüllung C
 Interpretation: Steine der Grabenverfüllung
 Befundtyp: Verfüllung
 Material: klein- und großformatige Feld- und Bruchsteine (bis 45 cm)
 Schichtung: recht kompakte Schüttung; kein Verband erkennbar; läuft im Westen schräg aus; im oberen Bereich kleinformatigere Steine im Westen
 Ausrichtung/Form/Maße: am Übergang zu N6 im Nordwesten nicht mehr vorhanden; folgt in etwa der Form eines Parallelogramms (ca. $7,5 \times 1,5$ m), da der Graben schräg angeschnitten wurde
 Abgrenzung: zu den Planierungen SE 4511 und 4512 sehr gut; zu SE 1475 ebenfalls sehr gut

SE 1501

Kampagne: 2011
 Schnitt: N7
 Quadrant: R-S/54-55
 Ansprache: Grabenverfüllung
 Zugehörigkeit: Komplex 5, Grabenverfüllung C
 Interpretation: Erdmaterial der Grabenverfüllung C
 Befundtyp: Verfüllung
 Material: graubrauner sandiger Lehm (zwischen den Steinen der Verfüllung)
 Konsistenz: fest, hart getrocknet
 Farbe: grau mit deutlichem Braunstich
 Einschlüsse: Bruchstücke von gebranntem Lehm, Holzkohlefragmente
 Schichtung: keine Schichtung erkennbar; als Schüttung im Zusammenhang mit SE 1458 zu sehen
 Ausrichtung/Form/Maße: am Übergang zu N6 im Nordwesten nicht mehr vorhanden; folgt in etwa der Form eines Parallelogramms (ca. $7,5 \times 1,5$ m), da der Graben schräg angeschnitten wurde
 Abgrenzung: zu den Planierungen SE 4511 und 4512 sehr gut aufgrund der Farbe sowie der Steine der SE 1458

SE 1771

Kampagne: 2012
 Schnitt: N6
 Quadrant: R-T/51-53
 Ansprache: Grabeninterface
 Zugehörigkeit: Komplex 5, Grabenverfüllung C
 Interpretation: Interface der Grabenverfüllung C
 Befundtyp: Interface

Ausrichtung/Form/Maße: längliches Band mit unregelmäßigen Außengrenzen; Nordwest bis Südost verlaufend; auf einer Länge von etwa 7 m verfolgbare (Breite erh. max. 2 m)

Abgrenzung: gleichzusetzen mit SE 4554

SE 4551

Kampagne: 2013

Schnitt: N7

Quadrant: U/54

Ansprache: Stein-Lehm-Ansammlung

Zugehörigkeit: Komplex 5, Grabenverfüllung C

Interpretation: Lehm-Stein-Schicht der Grabenverfüllung C

Befundtyp: Verfüllung

Material: sandiger Lehm

Konsistenz: Erdmaterial zwischen den Steinen ist hart getrocknet

Farbe: teils gelbbraun bis dunkelbraun, auch graubraun mit Rotstich

Einschlüsse: große (30–40 cm), mittelgroße (15–20 cm) sowie kleine (bis 10 cm) Bruch- und Feldsteine

Schichtung: Steine ungeordnet übereinander liegend und dem Verlauf der Grabenverfüllung folgend

Ausrichtung/Form/Maße: von Nordwesten etwa schräg Richtung Südosten verlaufend; Länge (West-Ost) max. 1,15 m; Breite (Nord-Süd) max. 1,5 m; Form etwa dreieckig bedingt durch die Schnittgrenzen des Quadranten

Abgrenzung: anhand der Stein-Lehm-Ansammlung zu SE 4552 sehr gut; im Süden fließend zu SE 1458, 1501

Bemerkungen: vgl. Skizze auf der RS des SE-Blattes

SE 4554

Kampagne: 2013

Schnitt: N7

Quadrant: U/53

Ansprache: Grabeninterface

Zugehörigkeit: Komplex 5, Grabenverfüllung C

Interpretation: Interface der Grabenverfüllung C

Befundtyp: Interface

Ausrichtung/Form/Maße: nur in einem Quadranten erfasst, daher etwa dreieckige Form (West-Ost ca. 1 m; Nord-Süd ca. 1,3 m)

Abgrenzung: gleichzusetzen mit SE 1771

SE 5347

Kampagne: 2013

Schnitt: N7

Quadrant: Y-AA/58–59

Ansprache: große Steinansammlung

Zugehörigkeit: Komplex 5, Grabenverfüllung C

Interpretation: Steine der Grabenverfüllung C

Befundtyp: Verfüllung

Material: mittel- bis großformatige Bruch- und Feldsteine (15–40 cm)

Schichtung: nebeneinander und übereinander liegende Steine

Ausrichtung/Form/Maße: im westlichen Bereich des Areals unter Raum 54 ergraben; unregelmäßige Form

im nordöstlichen Bereich; teilweise noch vom Erdmaterial SE 5598 bedeckt

Abgrenzung: zu SE 5598 aufgrund der Steine sehr gut

Planierschicht

SE 1449

Kampagne: 2011

Schnitt: N7

Quadrant: U-X/54–55

Ansprache: graue Lehmschicht

Zugehörigkeit: Planierung

Interpretation: Planierschicht mit verbrannten Materialien

Befundtyp: Lehmschicht

Material: sandiger Lehm, kleine Steine (bis 5 cm)

Konsistenz: hart getrocknet

Farbe: grau bis bräunlich

Einschlüsse: kleine Steine (bis 10 cm), vereinzelt kleine Partikel von verbranntem Lehm (1–3 cm)

Schichtung: keine Schichtung erkennbar; regellos verteiltes Material

Ausrichtung/Form/Maße: schmale Schicht, die sich auf ca. 4 m im Osten des Schnittes erhalten hat; Verlauf ist ebenso im Profil ersichtlich; im Norden durch die Abbruchkante begrenzt; im Süden durch die Profilvergrenze

Abgrenzung: zu SE 1448 und 4511 im Nordprofil aufgrund der Farbe sehr gut; durch eine Vielzahl von Tiergängen gestört

SE 4503

Kampagne: 2012

Schnitt: N7

Quadrant: S/54–55

Ansprache: Steinansammlung

Zugehörigkeit: Planierung

Interpretation: Steinansammlung in einer Planierschicht

Befundtyp: Steinkonzentration

Material: klein- bis mittelformatige Feld- und Bruchsteine (10–20 cm)

Schichtung: nebeneinander und vereinzelt übereinander liegende Steine

Ausrichtung/Form/Maße: etwa längliche Form; Konzentration auf etwa 1 × 0,2 m feststellbar

Abgrenzung: zu SE 4505 gut; Verbindung zu SE 4506 annehmbar, da diese im oberen Bereich liegen

SE 4505

Kampagne: 2012

Schnitt: N7

Quadrant: S-U/54–55

Ansprache: hellbraune Lehmschicht

Zugehörigkeit: Planierung

Interpretation: Planierschicht unterhalb des Laufniveaus SE 1448

Befundtyp: Lehmschicht

Material: sandiger Lehm

Konsistenz: hart getrocknet

Farbe: hellbraun

Einschlüsse: kleinere Steine (bis ca. 10–15 cm); teilweise Fragmente von gebranntem Lehm; vereinzelt Ascherückstände und Holzkohleflitter

Schichtung: flächig ausgebreitet; teilweise höher erhalten im Westen

Ausrichtung/Form/Maße: schmale, großflächige Schicht, die sich auf ca. 6 m erstreckt; im Norden durch die Abbruchkante begrenzt; im Süden durch die Profilgrenze

Abgrenzung: aufgrund der Farbe und Einschlüsse zu SE 4512 gut; zu SE 1448 ebenfalls aufgrund der Einschlüsse gut

SE 4506

Kampagne: 2012

Schnitt: N7

Quadrant: S/55

Ansprache: Steinansammlung

Zugehörigkeit: Planierung

Interpretation: Steinansammlung in einer Planierschicht

Befundtyp: Steinkonzentration

Material: mittelformatige (15–20 cm) und vereinzelt kleinformatische Feld- und Bruchsteine (bis 10 cm)

Schichtung: nebeneinander und übereinander liegende Steine in der Nähe der südlichen Schnittgrenze

Ausrichtung/Form/Maße: formlose Konzentration der Steine auf etwa 0,6 × 0,3 m

Abgrenzung: zu SE 4505 gut; Verbindung zu SE 4503 annehmbar

SE 4511

Kampagne: 2012

Schnitt: N7

Quadrant: V–X/54–55

Ansprache: rotbraune Lehmschicht

Zugehörigkeit: Planierung

Interpretation: Planierschicht mit verbrannten Materialien (vgl. SE 4512 im Westen)

Befundtyp: Lehmschicht

Material: verziegelter Lehm, kleine Steine (bis 5 cm); Holzkohle

Konsistenz: hart getrocknet

Farbe: hellrot, orange bis braun, zum Teil dunkelbraune bis schwarze Bereiche (Asche, Holzkohle)

Einschlüsse: große Fragmente von gebranntem Lehm; Ascherückstände (Ascheschlieren, lokal teils große Einschlüsse) und Holzkohlebruchstücke

Schichtung: keine Schichtung oder Verband erkennbar; regellos verteiltes Material

Ausrichtung/Form/Maße: schmale, großflächige Schicht, die sich auf ca. 6 m östlich der Steinkistenkonstruktion erstreckt; Verlauf ist auch im Profil ersichtlich; im Norden durch die Abbruchkante begrenzt; im Süden durch die Profilgrenze

Abgrenzung: aufgrund der Farbe zu SE 1449 sehr gut; vermutlich mit SE 4512 gleichzusetzen; durch eine Vielzahl von Tiergängen gestört

Bemerkungen: Unterschiedliche Schüttungen und Materialien in derselben Planierschicht: wahrscheinlich Reste von Wandverputz im Osten (X/55); Reste von Lehmziegeln (W–X/55); hellbrauner bis brauner Lehm mit Holzkohleflöcken und gebrannten Lehm-

bruchstücken (V/54–55; W/55); dunkle, aschige Linse (W/55)

SE 4512

Kampagne: 2012

Schnitt: N7

Quadrant: S–U/54–55

Ansprache: dunkelrote bis schwarze Lehmschicht

Zugehörigkeit: Planierung

Interpretation: Planierschicht mit verbrannten Materialien (vgl. SE 4511 im Osten)

Befundtyp: Lehmschicht

Material: sandiger Lehm, Asche, Holzkohleeinschlüsse

Konsistenz: hart getrocknet, teilweise aschig (weich)

Farbe: dunkelrot bis schwarz mit weißen bis grauen Aschebestandteilen

Einschlüsse: Fragmente von gebranntem Lehm; Ascherückstände und Holzkohlebruchstücke (lokal teils große Einschlüsse)

Schichtung: keine Schichtung oder Verband erkennbar; regellos verteiltes Material

Ausrichtung/Form/Maße: schmale, großflächige Schicht, die sich auf ca. 5 m erstreckt, jedoch nur im Westen und westlich der Steinkistenkonstruktion ergraben wurde; Verlauf im Profil ersichtlich; im Norden durch die Abbruchkante begrenzt; im Süden durch die Profilgrenze

Abgrenzung: zu SE 4505 aufgrund der Farbe und der Einschlüsse gut; vermutlich mit SE 4511 gleichzusetzen

SE 5598

Kampagne: 2014

Schnitt: M1

Quadrant: Y–AA/58–59

Ansprache: braune Lehmschicht

Zugehörigkeit: Planierung

Interpretation: Planierschicht mit verbrannten Materialien

Befundtyp: Lehmschicht

Material: sandiger Lehm mit Holzkohleschlieren

Konsistenz: hart getrocknet

Farbe: braun bis rotbraun mit schwarzen Einschlüssen
Einschlüsse: kleinere und mittelgroße Steine (bis 20 cm), vereinzelt größere Steine; Holzkohlebruchstücke

Schichtung: keine Schichtung erkennbar

Ausrichtung/Form/Maße: im Bereich des Areals unterhalb von Raum 54 erfasst; die Form folgt den Schnittgrenzen; teils noch auf den Steinen der Grabenverfüllung (SE 5347) liegend

Abgrenzung: zu SE 5350 diffus, jedoch abgrenzbar aufgrund der Höhe der Mauerzüge; zu SE 5347 aufgrund der Steine gut

Steinkistenkomplex

SE 1450

Kampagne: 2011

Schnitt: N7

Quadrant: U–V/54
 Ansprache: Steinsetzung
 Zugehörigkeit: Steinkistenkomplex
 Interpretation: vertikale Steinsetzungen der Steinkistenkonstruktion
 Befundtyp: Steinkonzentration
 Material: vgl. SE 4507
 Schichtung: vgl. SE 4507
 Ausrichtung/Form/Maße: vgl. SE 4507
 Abgrenzung: gleichzusetzen mit SE 4507

SE 1504

Kampagne: 2011
 Schnitt: N7
 Quadrant: U–V/54–55
 Ansprache: Interface der Steinkistenkonstruktion
 Zugehörigkeit: Steinkistenkomplex
 Interpretation: Interface der Steinkistenkonstruktion
 Befundtyp: Interface
 Ausrichtung/Form/Maße: nordöstlich (NNO) bis südwestlich (SSW) orientiert; Abmessungen erh. Länge max. 1, 5m, Breite 0,42 m, Tiefe 0,3 m

SE 4507

Kampagne: 2012
 Schnitt: N7
 Quadrant: U–V/54–55
 Ansprache: Wandplatten
 Zugehörigkeit: Steinkistenkomplex
 Interpretation: vertikale Steinsetzungen der Steinkistenkonstruktion
 Befundtyp: Steinkonstruktion
 Material: flache, unbearbeitete Steinplatten, die bis zu 0,4 m lang und 0,08 m breit sein können
 Schichtung: senkrecht aneinander gesetzte Steinplatten
 Ausrichtung/Form/Maße: die Steinsetzungen folgen einer rechteckigen Form (erh. Länge max. 1,5 m, Breite 0,4 m); im Norden durch die Abbruchkante gestört
 Abgrenzung: zu SE 1458 und 1501 im Profil sehr gut; ebenso zu SE 4505, 4511 und 4512 sehr gut; gleichzusetzen mit SE 1450

SE 4508

Kampagne: 2012
 Schnitt: N7
 Quadrant: U–V/54–55
 Ansprache: Steinplatten
 Zugehörigkeit: Steinkistenkomplex
 Interpretation: Deckplatten der Steinkistenkonstruktion
 Befundtyp: Steinkonstruktion
 Material: flache Steinplatten, nicht bearbeitet (15–30 cm)
 Schichtung: die Steinplatten liegen teils auf den senkrecht gesetzten Randsteinen, teils im Innenbereich der Konstruktion
 Ausrichtung/Form/Maße: die Steinplatten folgen weitestgehend der rechteckigen Form der Steinkistenkonstruktion (max. 1,5 × 0,4 m); im Norden durch die Abbruchkante gestört
 Abgrenzung: sehr deutlich zu anderen SE aufgrund der Steine

SE 4509

Kampagne: 2012
 Schnitt: N7
 Quadrant: U–V/54–55
 Ansprache: hellbraune Lehmschicht
 Zugehörigkeit: Steinkistenkomplex
 Interpretation: Deckschicht im oberen Bereich der Steinkiste zwischen den Steinplatten SE 4508
 Befundtyp: Lehmschicht
 Material: hellbrauner Lehm
 Konsistenz: hart getrocknet
 Farbe: hellbraun
 Schichtung: kompakt; teilweise sind Steinplatten der SE 4508 ins Material gedrückt
 Ausrichtung/Form/Maße: folgt den Grenzen der Steinkistenkonstruktion (erh. Länge max. 1,5 m, Breite 0,4 m); im Norden durch die Abbruchkante gestört
 Abgrenzung: zu SE 1448 undeutlich; zu SE 4510 diffus

SE 4510

Kampagne: 2012
 Schnitt: N7
 Quadrant: U–V/54–55
 Ansprache: hellbrauner Lehm
 Zugehörigkeit: Steinkistenkomplex
 Interpretation: Verfüllung der Steinkistenkonstruktion
 Befundtyp: Verfüllung
 Material: Lehm
 Konsistenz: sehr fein; teils leicht schmierig
 Farbe: hellbraun
 Einschlüsse: vereinzelt kleine Kiesel und Steine (bis 3 cm)
 Schichtung: sehr homogen
 Ausrichtung/Form/Maße: folgt den Grenzen der Steinkistenkonstruktion (erh. Länge max. 1,5 m, Breite 0,4 m); im Norden durch die Abbruchkante gestört
 Abgrenzung: nach oben zu SE 4509 diffus; nach unten zu SE 1458 und 1501 aufgrund der Steine der Grabenverfüllung C sehr gut; das untere Ende wird zudem durch das Ende der Vertikalplatten angezeigt (keine Bodenplatten vorhanden)

ÇuHö VIb**SE 1448**

Kampagne: 2011
 Schnitt: N7
 Quadrant: S–V/54–55
 Ansprache: hellbraune Lehmschicht
 Interpretation: Laufhorizont außerhalb der westlich anschließenden Architektur
 Befundtyp: Laufhorizont
 Material: sandiger Lehm; kleinere Steine (bis 3 cm, vereinzelt bis 5 cm)
 Konsistenz: hart getrocknet
 Farbe: hellbraun mit leichtem Rotstich
 Schichtung: wirkt kompakt
 Ausrichtung/Form/Maße: bedingt durch die Schnittgrenze im Süden und die Abbruchkante im Norden auf

etwa 8 m Richtung Osten verfolgbar; Nord-Süd-Ausdehnung max. 1,3 m
Abgrenzung: zu SE 1478 aufgrund der Farbe gut; zu den Fundlagen (SE 1451, 1492 und 4504) sehr gut; ebenfalls zur SR 5 und SE 4501 sehr gut

SE 1451

Kampagne: 2011
Schnitt: N7
Quadrant: S/55
Ansprache: Fundlage „Mörser“
Interpretation: Fundlage auf Laufniveau
Befundtyp: Fundansammlung
Material: Keramik, Mörtel
Schichtung: neben- und aneinander liegende Funde wirkt verstärkt
Ausrichtung/Form/Maße: formlose Konzentration an Funden; befindet sich unmittelbar nördlich der Steinreihenstruktur (SR 5)
Abgrenzung: zu SE 1448 aufgrund der horizontalen Ausbreitung der Funde gut; vermutlich im Zusammenhang mit SE 1492 und 4504 zu sehen

SE 1473

Kampagne: 2011
Schnitt: N7
Quadrant: R/54–55
Ansprache: Mauer
Interpretation: Südwest-Nordost verlaufender Mauerabschnitt
Befundtyp: Steinmauer
Material: mittelgroße (15–20 cm) und große (bis 30 cm) Feld- und Bruchsteine
Schichtung: 2 Lagen erhalten (vertikal); zweischalig mit Füllsteinen in der Mitte (horizontal)
Ausrichtung/Form/Maße: sichtbare/erhaltene Länge 0,77 m, Breite 0,48 m, erh. Höhe 0,3 m; Südwest-Nordost ausgerichteter Mauerzug, der schräg ins Westprofil verläuft; im Norden vermutlich durch die Abbruchkante gestört
Abgrenzung: zu SE 1479 aufgrund der Steine sehr gut

SE 1474

Kampagne: 2011
Schnitt: N7
Quadrant: R–S/55
Ansprache: Mauer
Interpretation: Südwest-Nordost verlaufender Mauerabschnitt
Befundtyp: Steinmauer
Material: mittelgroße (10–15 cm) und große (bis 30 cm) Feld- und Bruchsteine
Schichtung: 2 Lagen erhalten (vertikal); zweischalig mit Füllsteinen in der Mitte (horizontal), nach Osten leicht geböschert wirkend
Ausrichtung/Form/Maße: sichtbare Länge 0,85 m, Breite 0,56 m, erh. Höhe 0,35 m; Südwest-Nordost ausgerichteter Mauerzug, der ins Südprofil verläuft
Abgrenzung: zu SE 1479 und 1478 aufgrund der Steine gut; zu SE 1475 undeutlich, jedoch Superposition erkennbar

SE 1475

Kampagne: 2011
Schnitt: N7
Quadrant: R–S/54–55
Ansprache: Steinstruktur
Interpretation: Nordwest-Südost verlaufender, schlecht erhaltener Mauerabschnitt?
Befundtyp: Steinkonstruktion
Material: mehrere große Steine (bis 30 cm) in einer Reihe gesetzt; im nördlichen Bereich zudem kleinere Steine (bis 10 cm)
Schichtung: 1 Lage erhalten (vertikal); vermutlich zweischalig mit Füllsteinen in der Mitte (horizontal), dies jedoch nur im nördlichen Abschnitt erhalten; weiterer Verlauf im Norden durch die Abbruchkante gestört; im südlichen Abschnitt von Mauer SE 1474 überlagert
Ausrichtung/Form/Maße: erh. Länge 1,3 m, Breite 0,4 m; erh. Höhe 0,35 m; Nordwest-Südost ausgerichteter Mauerzug
Abgrenzung: zu SE 1479 sehr gut; zu SE 1474 undeutlich; zu SE 1501 und 1458 gut abgrenzbar

SE 1476

Kampagne: 2011
Schnitt: N7
Quadrant: R/55
Ansprache: Steinanhäufung
Interpretation: vermutlich verstärkte Architektur (vermutlich zur Steinstruktur SE 1475 zugehörig)
Befundtyp: Steinkonzentration
Material: ein mittelgroßer Stein (bis 15 cm); mehrere kleine Steine (bis 10 cm)
Ausrichtung/Form/Maße: formlose, kleinformatige Anhäufung; südwestlich neben SE 1475 gelegen
Abgrenzung: in der Fläche und zur SE 1475 gut

SE 1477

Kampagne: 2011
Schnitt: N7
Quadrant: S/54–55
Ansprache: Steinansammlung
Interpretation: vermutlich verstärkte Architektur (evtl. zur Steinstruktur SE 1475 zugehörig)
Befundtyp: Steinkonzentration
Material: mehrere kleinere (bis 15 cm) und größere Steine (bis 30 cm)
Ausrichtung/Form/Maße: formlose Anhäufung; nordöstlich neben SE 1475 gelegen
Abgrenzung: zu SE 1478 aufgrund der Steine gut; zu SE 1475 ebenfalls gut

SE 1478

Kampagne: 2011
Schnitt: N7
Quadrant: R–S/54–55
Ansprache: graubraune Lehmschicht
Interpretation: Laufhorizont außerhalb der westlich anschließenden Architektur
Befundtyp: Laufhorizont
Material: sandiger Lehm mit kleineren Steinen (kleiner 5 cm); Keramik

Konsistenz: hart getrocknet
 Farbe: graubraun
 Einschlüsse: wenige Steine (bis 5 cm)
 Schichtung: wirkt kompakt
 Ausrichtung/Form/Maße: etwa trapezförmig ($2 \times 1,8$ m); begrenzt durch die Schnittgrenze im Süden und die Abbruchkante im Norden
 Abgrenzung: zu SE 1446 gut, zu SE 1448 aufgrund der Farbe ebenfalls gut

SE 1479

Kampagne: 2011
 Schnitt: N7
 Quadrant: R-S/54-55
 Ansprache: braune Lehmschicht
 Interpretation: Laufhorizont innerhalb der Mauerabschnitte SE 1473, 1474 und 1475
 Befundtyp: Laufhorizont
 Material: sandiger Lehm
 Konsistenz: hart getrocknet
 Farbe: dunkles rotbraun bis braun
 Einschlüsse: wenige Steine (bis 3 cm)
 Schichtung: wirkt kompakt und gefestigt
 Ausrichtung/Form/Maße: etwa trapezförmig $1,8 \times 1,5$ m; begrenzt durch die Mauern SE 1473, 1474 und 1475 im Westen und Osten; im Süden durch die Schnittgrenze; im Norden durch die Abbruchkante gestört
 Abgrenzung: aufgrund der Steine zu SE 1474-76 sehr gut

SE 1492

Kampagne: 2011
 Schnitt: N7
 Quadrant: T/55
 Ansprache: Fundlage „Kochtopf“
 Interpretation: Keramikgefäß auf Laufniveau
 Befundtyp: Fundansammlung
 Material: Keramik
 Schichtung: nahezu vollständig erhaltenes Gefäß auf dem Laufhorizont SE 1448
 Ausrichtung/Form/Maße: liegt auf der Seite, etwa 0,15 cm nördlich der Profilgrenze
 Abgrenzung: zu SE 1448 gut; vermutlich im Zusammenhang mit SE 1451 und 4504 zu sehen

SE 4501

Kampagne: 2012
 Schnitt: N7
 Quadrant: S-T/54-55
 Ansprache: flache Steinplatten
 Zugehörigkeit: Steinreihenstruktur (SR 5)
 Interpretation: verschobene, unbearbeitete Steinplatten der Steinreihenstruktur SE 4502
 Befundtyp: Steinkonzentration
 Material: mehrere große Steinplatten (20-35 cm)
 Schichtung: ca. 7 nebeneinander und teilweise übereinander liegende Steinplatten
 Ausrichtung/Form/Maße: nördlich der Steinkonstruktion SE 4502 beginnend und Richtung Nordosten auf einer Länge von etwa 2 m verfolgbar

Abgrenzung: zu SE 1448 und den Fundlagen (SE 1451, 1492, 4504) sehr gut; der Mörser der Fundlage SE 1451 liegt zum Teil auf einer Steinplatte

SE 4502

Kampagne: 2012
 Schnitt: N7
 Quadrant: S/55
 Ansprache: Steinstruktur
 Zugehörigkeit: Steinreihenstruktur (SR 5)
 Interpretation: Steinreihenstruktur
 Befundtyp: Steinkonstruktion
 Material: 2 flache Steinplatten (bis 35 cm, unbearbeitete); 3 Feld- und Bruchsteine (soweit erkennbar bis 20 cm)
 Schichtung: 2 nebeneinander liegende Steinplatten, die auf 3 senkrecht gesetzten Steinen aufliegen (nur im Profil erkennbar)
 Ausrichtung/Form/Maße: befindet sich etwa 30 cm östlich der Mauer SE 1474; leicht Nordwest-Südost ins Profil der südlichen Schnittgrenze verlaufend; sichtbare Länge ca. 1 m, Breite ca. 0,3 m; Form: etwa gestreckt trapezförmiges Eck sichtbar
 Abgrenzung: zu SE 1448 sehr gut

SE 4504

Kampagne: 2012
 Schnitt: N7
 Quadrant: S-T/54-55
 Ansprache: Keramikkonzentration mit botanischen Resten
 Interpretation: Fundlage auf Laufniveau
 Befundtyp: Fundansammlung
 Material: Keramik; Holzkohle, verbrannte botanische Reste
 Konsistenz: sehr brüchige Keramik
 Farbe: dunkel bis schwarz
 Schichtung: flächige Ausbreitung der Keramik und botanischen Reste
 Ausrichtung/Form/Maße: unregelmäßig abgerundeter Bereich der Konzentration (ca. $0,5 \times 0,4$ m)
 Abgrenzung: zu SE 1448 aufgrund der horizontalen Ausbreitung der Funde sowie schwarzer Einschlüsse gut; vermutlich im Zusammenhang mit SE 1451 und 1492 zu sehen
 Fundvermischung: zu SE 1447 annehmbar, insbesondere die botanischen Reste

SE 5348

Kampagne: 2013
 Schnitt: M1
 Quadrant: AA/58-59
 Bereich: Areal unter Raum 54
 Ansprache: Mauer (W-O)
 Interpretation: Mauerzug
 Befundtyp: Steinmauer
 Material: klein- bis mittelformatige Bruch- und Feldsteine
 Schichtung: 2 Lagen erhalten (vertikal); grundsätzlich zweischalig mit Füllsteinen (horizontal)

Ausrichtung/Form/Maße: im Osten durch die Schnittgrenze begrenzt, Mauer läuft nach Osten weiter; West-Ost-Ausrichtung; ergrabene Länge 0,95 m, Breite 0,5 m, erh. Höhe 0,22 m

SE 5350

Kampagne: 2013
Schnitt: M1
Quadrant: Y-AA/58-59
Bereich: Areal unter Raum 54
Ansprache: braune Lehmschicht
Interpretation: Laufhorizont
Befundtyp: Laufhorizont
Material: sandiger Lehm
Konsistenz: hart getrocknet
Farbe: braun bis dunkelbraun
Einschlüsse: kleinere Steine (bis 10 cm)
Schichtung: keine Schichtung erkennbar
Ausrichtung/Form/Maße: im Bereich des Areals unterhalb von Raum 54 erfasst; die Form folgt den Schnittgrenzen
Abgrenzung: zu SE 5324 aufgrund der Farbe (dunkler Branton) gut; zu SE 5598 diffus, jedoch gut abgrenzbar aufgrund der Mauerzüge SE 5348 und 5405

SE 5405

Kampagne: 2014
Schnitt: M1
Quadrant: Z/59
Bereich: Areal unter Raum 54
Ansprache: Mauer (W-O)
Interpretation: Mauerabschnitt
Befundtyp: Steinmauer
Material: klein- bis mittelformatige Bruch- und Feldsteine
Schichtung: 1 Lage erhalten (vertikal); zweischalig mit Füllsteinen (horizontal); Struktur der Mauer nur noch rudimentär erkennbar
Ausrichtung/Form/Maße: West-Ost-Ausrichtung; ergrabene Länge 1,85 m, Breite max. 0,56 m, erh. Höhe 0,25 m
Abgrenzung: errichtet auf Laufniveau SE 5350 sowie den Steinen der Grabenverfüllung C (SE 5347); in diesem Bereich ist das Laufniveau über den Steinen sehr dünn

Planierung ÇuHö VIa/VIb**SE 1445**

Kampagne: 2011
Schnitt: N7
Quadrant: R-S/54-55
Ansprache: dunkelbraune Lehmschicht
Zugehörigkeit: Planierung
Interpretation: Planierschicht
Befundtyp: Lehmschicht
Material: sandiger Lehm
Konsistenz: hart getrocknet

Farbe: dunkelbraun bis gräulich
Einschlüsse: Bruch- und Feldsteine (bis 10 cm)
Schichtung: kompakt, keine Schichtung erkennbar
Ausrichtung/Form/Maße: großflächige, etwa trapezförmige Deckschicht (ca. 3 × 1,4 m); im Norden durch die Abbruchkante begrenzt; im Westen und Süden durch die Schnittgrenze
Abgrenzung: deutlicher farblicher Unterschied zur SE 1446 im Osten

SE 1446

Kampagne: 2011
Schnitt: N7
Quadrant: S-T/54-55
Ansprache: rotbraune Lehmschicht
Zugehörigkeit: Planierung
Interpretation: Planierschicht
Befundtyp: Lehmschicht
Material: sandiger Lehm
Konsistenz: hart getrocknet
Farbe: braun mit starkem Rotstich
Einschlüsse: viele kleine Bruchsteine (bis 5 cm); wenige größere Bruchsteine (10-15 cm)
Schichtung: kompakt, keine Schichtung erkennbar
Ausrichtung/Form/Maße: etwa trapezförmig (ca. 2,3 × 1,4 m); im Norden durch die Abbruchkante begrenzt; im Süden durch die Schnittgrenze
Abgrenzung: aufgrund der Farbe und Bruchsteine zu den angrenzenden SE 1445 und 1447 gut

SE 1447

Kampagne: 2011
Schnitt: N7
Quadrant: T/54-55
Ansprache: graubraune Lehmschicht
Zugehörigkeit: Planierung
Interpretation: Planierschicht
Befundtyp: Lehmschicht
Material: sandiger Lehm
Konsistenz: relativ weich
Farbe: grau bis braun
Einschlüsse: wenige Bruchsteine
Schichtung: deutlich sandiger als die angrenzenden Schichten (SE 1446, 1448)
Ausrichtung/Form/Maße: etwa trapezförmig (ca. 1,3 m × 1,5 m)
Abgrenzung: besonders durch die Konsistenz ist eine Abgrenzung zu den SE 1446 und 1448 möglich
Fundvermischung: zu SE 4504 annehmbar, insbesondere bei den botanischen Resten

SE 1457

Kampagne: 2011
Schnitt: N7
Quadrant: R/55
Ansprache: Fundlage „Keramikfragmente“
Zugehörigkeit: Planierung
Interpretation: Fundansammlung innerhalb der Planierung
Befundtyp: Fundansammlung

Material: wenig große und mehrere kleinere Keramikfragmente sowie Muscheln
 Schichtung: teilweise ineinander geschachtelte Keramikfragmente
 Ausrichtung/Form/Maße: keine Form erkennbar; Verteilung ca. über 1 m unweit der südlichen Schnittgrenze
 Abgrenzung: zu SE 1462 gehörig; zum umgebenden Material gut

SE 1462

Kampagne: 2011
 Schnitt: N7
 Quadrant: R/55
 Ansprache: Fundlage
 Zugehörigkeit: Planierung
 Interpretation: Fundansammlung innerhalb der Planierung
 Befundtyp: Fundansammlung
 Material: Keramik, Knochen
 Ausrichtung/Form/Maße: formlose Verteilung über einen Bereich von etwa 0,3 × 0,4 m
 Abgrenzung: zu SE 1457 zugehörig (schräger Schichtverlauf von West nach Ost); zum umgebenden Material gut

SE 1463

Kampagne: 2011
 Schnitt: N7
 Quadrant: R/54–55
 Ansprache: Steinansammlung
 Zugehörigkeit: Planierung
 Interpretation: Steinansammlung innerhalb der Planierschicht
 Befundtyp: Steinkonzentration
 Material: 2 große Steine (20–30 cm), viele kleine Steine (bis 10–15 cm)
 Schichtung: keine Schichtung erkennbar
 Ausrichtung/Form/Maße: zum Teil im West-Profil steckend; in der Fläche keiner Form folgend
 Abgrenzung: zur Lehmschicht SE 1445 anhand der Steine gut

SE 5591

Kampagne: 2014
 Schnitt: M1
 Quadrant: W–Y/58–61
 Bereich: Areal unter Raum 41
 Ansprache: rotbraune Lehmschicht
 Zugehörigkeit: Planierung
 Interpretation: Planierschicht
 Material: sandiger Lehm
 Konsistenz: hart
 Farbe: braun bis dunkelbraun mit Rotstich
 Einschlüsse: kleinere Steine, kleinere Brocken von gebranntem Lehm, Holzkohlefritter
 Schichtung: flächig unterhalb des Bodenniveaus (SE 5589 und 5590) liegend
 Ausrichtung/Form/Maße: begrenzt durch das Areal und die FBZ-Mauern
 Abgrenzung: zu SE 5589 und 5592 sehr gut

SE 5592

Kampagne: 2014
 Schnitt: M1
 Quadrant: X–Y/59
 Bereich: Areal unter Raum 41
 Ansprache: dunkelbraune Lehmschicht
 Zugehörigkeit: Planierung
 Interpretation: wahrscheinlich Bestandteil der Grabenverfüllung C
 Material: sandiger Lehm
 Konsistenz: hart
 Farbe: dunkelbraun
 Einschlüsse: im westlichen Teil vereinzelt großformatige Steine (40–50 cm), im östlichen Bereich groß- und mittelformatige Steine
 Schichtung: kompakte Lehmschicht mit Steinen; eine größere Ansammlung von Steinen im östlichen Bereich ergraben, zieht vermutlich nach Osten weiter
 Ausrichtung/Form/Maße: im nordöstlichen Zwickel des Areals unter Raum 41 ergraben; Form: etwa dreieckig aufgrund der vorgegebenen Fläche durch die Mauer SE 5587 und die Grenzen des Areals und Raumes 41
 Abgrenzung: aufgrund der Farbe zu SE 5591 sehr gut

Planierung ÇuHö IV/VIb**SE 5324**

Kampagne: 2013
 Schnitt: M1
 Quadrant: Y–AA/58–59
 Bereich: Areal unter Raum 54
 Ansprache: braune Lehm-Steinchen-Schicht
 Zugehörigkeit: Planierung
 Interpretation: Planierung
 Befundtyp: Lehmschicht
 Material: sandiger Lehm mit einer Vielzahl von kleineren Steinen
 Konsistenz: hart (feucht aufgrund der Tiefe)
 Farbe: braun mit deutlichem Rotstich
 Einschlüsse: viele kleine Steine (1–2 cm)
 Schichtung: homogen wirkend mit einem deutlichen Anteil an kleinen Steinen
 Ausrichtung/Form/Maße: im Bereich des Areals unterhalb von Raum 54 erfasst; die Form folgt den Schnittgrenzen
 Abgrenzung: zu SE 5295 sehr gut aufgrund der kleinen Steine

ÇuHö VIa**SE 5327**

Kampagne: 2013
 Schnitt: M1
 Quadrant: Y/59
 Bereich: Areal unter Raum 41
 Ansprache: Steinansammlung (SO)

Interpretation: Steinansammlung (vermutlich Reste der Mauern des RH 1)
 Befundtyp: Steinkonzentration
 Material: große und mittelformatige Bruch- und Feldsteine (bis 40 cm)
 Schichtung: teils nebeneinander, teils übereinander liegend; keine Struktur fassbar (wirkt verstürzt?)
 Ausrichtung/Form/Maße: ins Süd- und Ostprofil unterhalb der Mauern des Raumes 41 verlaufend; unregelmäßige Form; Nord-Süd-Ausdehnung ca. 1,8 m, West-Ost 1,15 m
 Abgrenzung: zu SE 5302 und 5325 sehr gut aufgrund der Steine

SE 5443

Kampagne: 2014
 Schnitt: M1
 Quadrant: X/58
 Bereich: Areal unter Raum 53
 Ansprache: graue Verfüllung
 Interpretation: Pfostenlochverfüllung
 Befundtyp: Pfostenloch
 Material: sandiger Lehm
 Konsistenz: bröselig, bricht leicht
 Farbe: grau bis leicht braun
 Einschlüsse: kleinere Steine (bis 2 cm)
 Schichtung: Verfüllung wirkt kompakt
 Ausrichtung/Form/Maße: im nördlichen Bereich des Areals unter Raum 53 gelegen; leicht ovale Form (0,36 × 0,33 m)
 Abgrenzung: aufgrund der Farbe und Konsistenz zu SE 5448 gut

SE 5445

Kampagne: 2014
 Schnitt: M1
 Quadrant: X/58
 Bereich: Areal unter Raum 53
 Ansprache: Keramik-Lehm-Füllung
 Interpretation: Verfüllung im Inneren des Gefäßes SE 5446
 Befundtyp: Grube
 Material: sandiger Lehm, Keramik
 Konsistenz: locker, bröselig
 Farbe: rotbraun
 Einschlüsse: Keramikbruchstücke verschiedener Größe (zu SE 5446 gehörig)
 Schichtung: keine Schichtung erkennbar
 Ausrichtung/Form/Maße: im nördlichen Bereich, unmittelbar an der Schnittgrenze im Areal unter Raum 53 gelegen; Inhalt von SE 5446
 Abgrenzung: zu SE 5448 aufgrund der Begrenzung durch die Keramik gut, anhand der Farbe des Lehms jedoch nur schwer unterscheidbar

SE 5446

Kampagne: 2014
 Schnitt: M1
 Quadrant: X/58
 Bereich: Areal unter Raum 53
 Ansprache: Gefäßunterteil

Interpretation: Gefäßunterteil in einer Grube
 Befundtyp: Fundansammlung
 Material: Keramik
 Ausrichtung/Form/Maße: im nördlichen Bereich, unmittelbar an der Schnittgrenze im Areal unter Raum 53 gelegen; unregelmäßige Form; auf ca. 0,3 m fassbar
 Abgrenzung: zu SE 5445 und 5448 aufgrund der Keramik sehr gut

SE 5447

Kampagne: 2014
 Schnitt: M1
 Quadrant: W-X/58
 Bereich: Areal unter Raum 53
 Ansprache: weißer Lehmleck
 Interpretation: Verfüllung einer flachen Grube oder aschige Lehmschicht auf dem Laufhorizont?
 Befundtyp: Ascheschicht
 Material: aschiges Material mit einem leicht sandigen Anteil
 Konsistenz: aschig, mit leicht bröseligen Bestandteilen
 Farbe: weiß bis grau
 Einschlüsse: kleinere Steine (1–3 cm)
 Schichtung: wirkt homogen
 Ausrichtung/Form/Maße: im nördlichen Bereich, unmittelbar an der Schnittgrenze im Areal unter Raum 53 gelegen; leicht ovale Form (0,4 × 0,3 m)
 Abgrenzung: zu SE 5448 aufgrund der Farbe gut

SE 5449

Kampagne: 2014
 Schnitt: M1
 Quadrant: Y/58
 Bereich: Areal unter Raum 53
 Ansprache: Steinstruktur
 Interpretation: Steinkonstruktion (evtl. Steinkiste?)
 Befundtyp: Steinkonstruktion
 Material: mittelgroße Bruch- und Feldsteine
 Schichtung: jeweils 2 vertikal nebeneinander gesetzte flache Steine, die eine Ecke bilden
 Ausrichtung/Form/Maße: im südöstlichen Eck des Grabungsbereichs im Areal unter Raum 53 gelegen; 2 lineare Strukturen: Südwest-Nordost ausgerichtete Setzung (sichtbare Länge 0,4 m, Breite 0,07 m), Nordwest-Südost ausgerichtete Setzung (sichtbare Länge 0,42 m, Breite 0,06 m)
 Abgrenzung: aufgrund der Steine zu SE 5422 und 5459 sehr gut; aufgrund dem unteren Ende der Steinplatten ebenso zu SE 5472 gut

SE 5459

Kampagne: 2014
 Schnitt: M1
 Quadrant: Y/58
 Bereich: Areal unter Raum 53
 Ansprache: hellrotbraune Verfüllung
 Interpretation: Verfüllung der Steinstruktur
 Befundtyp: Verfüllung
 Material: sandiger Lehm
 Konsistenz: hart getrocknet, kompakt

Farbe: hellbraun mit deutlichem Rotstich
 Einschlüsse: kleinere Steine (bis 2 cm)
 Schichtung: keine Schichtung erkennbar
 Ausrichtung/Form/Maße: im südöstlichen Eck des Grabungsbereichs im Areal unter Raum 53 gelegen; schräg ins Profil unter der FBZ-Mauer SE 5084 verlaufend; Form folgt der Steinstruktur SE 5449, nur ein ca. dreieckiger Bereich sichtbar
 Abgrenzung: zu SE 5449 aufgrund der Steine gut; zu SE 5422 diffus

SE 5460

Kampagne: 2014
 Schnitt: M1
 Quadrant: U–X/58
 Bereich: Areal unter Raum 53
 Ansprache: Interface des aschigen Lehmflecks
 Interpretation: Interface des aschigen Lehmflecks (Grube?)
 Befundtyp: Interface
 Ausrichtung/Form/Maße: unmittelbar südlich der nördlichen Schnittgrenze des Areals unter Raum 53, in direkter Nähe zu den SE 5445, 5446, 5473 gelegen; runde Form; Dm. ca. 0,4 m, Tiefe wenige cm (s. SE 5466)

SE 5466

Kampagne: 2014
 Schnitt: M1
 Quadrant: X/58
 Bereich: Areal unter Raum 53
 Ansprache: Interface
 Interpretation: Pfostenlochinterface
 Befundtyp: Pfostenloch
 Ausrichtung/Form/Maße: unmittelbar südlich der Schnittgrenze im Norden des Areals unter Raum 53; runde Form; Dm. ca. 0,3 m, Tiefe ca. 0,15 m

SE 5468

Kampagne: 2014
 Schnitt: M1
 Quadrant: W–Y/58
 Bereich: Areal unter Raum 53
 Ansprache: Lehm-Stein-Horizont
 Interpretation: Pflasterung und Funde auf einem Nutzungsniveau
 Befundtyp: Pflasterung
 Material: sandiger Lehm sowie kleinere Bruch- und Feldsteine (bis 15 cm)
 Konsistenz: hart getrockneter Lehm
 Einschlüsse: 2 große Spondyli sowie weitere Funde
 Schichtung: flächige Ausdehnung ersichtlich, keine Lagen erkennbar
 Ausrichtung/Form/Maße: flächig im Areal unter Raum 53, begrenzt durch die FBZ-Mauern sowie die Schnittgrenze im Norden; die Form folgt der Begrenzung des Areals unter Raum 53
 Abgrenzung: aufgrund der Steine und des aufliegenden Materials zu SE 5472 gut; schließt an den Befund SE 5588 der Pflasterung im Norden des Areals unter Raum 41 an

SE 5472

Kampagne: 2014
 Schnitt: M1
 Quadrant: W–Y/58
 Bereich: Areal unter Raum 53
 Ansprache: hellbraune Lehmschicht
 Interpretation: Nutzungsniveau
 Befundtyp: Lauffhorizont
 Material: sandiger Lehm
 Konsistenz: hart getrocknet
 Farbe: hellbraun mit leichtem Rotstich
 Einschlüsse: vereinzelt kleinere Steine (bis 5 cm)
 Schichtung: wirkt kompakt und gefestigt
 Ausrichtung/Form/Maße: im Bereich des Areals unterhalb von Raum 53 erfasst; die Form folgt den Schnittgrenzen und den FBZ-Mauern
 Abgrenzung: zu SE 5449, 5468 sowie den eingetieften Befunden sehr gut

SE 5473

Kampagne: 2014
 Schnitt: M1
 Quadrant: X/58
 Bereich: Areal unter Raum 53
 Ansprache: Grubeninterface
 Interpretation: Grubeninterface
 Befundtyp: Grube
 Ausrichtung/Form/Maße: unmittelbar an der nördlichen Schnittgrenze des Areals unter Raum 53 gelegen; flache etwa halbsphärische Eintiefung in den Lauffhorizont (SE 5472); Dm. ca. 0,35 m; Tiefe max. 0,07 m

SE 5474

Kampagne: 2014
 Schnitt: M1
 Quadrant: U/58
 Bereich: Areal unter Raum 47
 Ansprache: Steinreihen
 Zugehörigkeit: Steinreihenstruktur (SR 4)
 Interpretation: Steinreihenstruktur
 Befundtyp: Steinkonstruktion
 Material: mittelgroße und kleine Feld- und Bruchsteine
 Schichtung: nebeneinander gesetzte, vertikale Steine, die parallele Reihen (7 Stück) bilden; Struktur fällt nach Osten hin stark ab; im Bereich des Durchgangs zwischen den FBZ-Räumen 38 und 47 nicht erhalten, vermutlich während der Maueranlegung entfernt
 Ausrichtung/Form/Maße: im Südwesteck des Areals unter Raum 47, unter den Mauern SE 5078 (S) und 5052 (W) weiterlaufend ins Areal unter Raum 38; unregelmäßige Form, ehemals wohl quadratisch bis rechteckig; Länge max. 2,8 m (Nordwest-Südost); Breite max. 1,8 m (Südwest-Nordost)
 Abgrenzung: zu SE 5465 und 5503 sehr gut

SE 5479

Kampagne: 2014
 Schnitt: M1
 Quadrant: V/59–60
 Bereich: Areal unter Raum 38

Ansprache: Steinsetzung
 Zugehörigkeit: Rechteckhaus 1 (RH 1)
 Interpretation: partieller Mauerzug der Längsseite des RH 1
 Befundtyp: Steinmauer
 Material: große Feldsteine als hochkant gesetzte Schalensteine; kleinformatische Füllsteine
 Einschlüsse: am Südwestende befindet sich ein Türangelstein (unklar, ob dieser verbaut wurde oder eine Funktion hatte)
 Schichtung: 1 Lage erhalten (vertikal), diese besteht aus hochkant gesetzten Schalensteinen (vgl. Mauer SE 5586); einige Schalensteine wurden vermutlich für den Bau von SR 1 verwendet; zweischalig mit Füllsteinen (horizontal)
 Ausrichtung/Form/Maße: Nordost-Südwest-Ausrichtung; an beiden Enden stark gestört; ergrabene Länge 1,6 m, Breite 0,53 m, erh. Höhe 0,30 m
 Abgrenzung: zu SE 5467 gut; zugehörig zu Mauer SE 5586 im Areal unter Raum 41, Verlauf unter den FBZ-Mauern SE 5079 und 5517 sehr gut erkennbar

SE 5480

Kampagne: 2014
 Schnitt: M1
 Quadrant: U–V/60–61
 Bereich: Areal unter Raum 38
 Ansprache: Steinstruktur
 Zugehörigkeit: Rechteckhaus 1 (RH 1)
 Interpretation: Reste der Mauer SE 5604 mit Steinverstoß dieser Mauer
 Befundtyp: Steinstruktur
 Material: kleine bis große Feld- und Bruchsteine
 Schichtung: mehrere Steine (7 Stück) scheinen eine lineare Struktur zu bilden; westlich und östlich davon weitere Steinansammlungen (Verstoß?)
 Ausrichtung/Form/Maße: im südwestlichen Bereich des Areals, evtl. Richtung Nordosten weiter verlaufend; (Länge ca. 2 m, Breite 0,3 bis max. 1 m im Süden); etwa lineare Form mit Steinansammlungen im Südwesten und Südosten der Struktur, die ins Profil ziehen
 Abgrenzung: zu SE 5465 sehr gut
 Fundvermischung: Reste der Mauer SE 5604 und des Verstoßes in der Fläche schlecht trennbar

SE 5503

Kampagne: 2014
 Schnitt: M1
 Quadrant: U–W/58–59
 Bereich: Areal unter Raum 47
 Ansprache: braune Lehmschicht
 Interpretation: Laufhorizont im westlichen Außenbereich vom RH 1
 Befundtyp: Laufhorizont
 Material: sandiger Lehm
 Konsistenz: hart getrocknet
 Farbe: braun mit deutlichem Rotstich
 Einschlüsse: kleinere Steine, vereinzelt Kiesel, Holzkohlefragmente
 Schichtung: wirkt kompakt; fällt von Süden nach Norden und von West nach Ost hin ab

Ausrichtung/Form/Maße: liegt flächig im Areal unter Raum 47 und großteils unter Raum 38; Form definiert durch die FBZ-Mauern des Raumes
 Abgrenzung: aufgrund der Steinreihen SE 5474, der Mauer SE 5479 sowie der Funde der SE 5585; zudem aufgrund der Konsistenz zu SE 5467=5539 (wirkt gefestigt)

SE 5514

Kampagne: 2014
 Schnitt: M1
 Quadrant: U/61
 Bereich: Areal unter Raum 38
 Ansprache: Fundlage *cheese pot*
 Interpretation: Fundlage (verstärktes Gefäß?)
 Befundtyp: Fundansammlung
 Material: Keramik
 Schichtung: großteils nebeneinander an der Steinstruktur SE 5480 liegend
 Ausrichtung/Form/Maße: westlich der Steinstruktur SE 5480 liegend; unregelmäßige Form (ca. 0,5 × 0,4 m)
 Abgrenzung: zu SE 5480 und Planierung SE 5465=5539 sehr gut

SE 5585

Kampagne: 2014
 Schnitt: M1
 Quadrant: U/60
 Bereich: Areal unter Raum 38
 Ansprache: gebrannte Lehm-Keramik-Ansammlung
 Interpretation: vermutlich verstärkte Keramik auf dem Laufniveau im westlichen Außenbereich des RH 1
 Befundtyp: Fundansammlung
 Material: gebrannter Lehm, Keramik, sandiger Lehm
 Konsistenz: Lehm (hart gebrannt)
 Farbe: Lehm (rotbraun)
 Einschlüsse: eine Vielzahl verbrannter Botanik zwischen dem Lehm und der Keramik (insbesondere Kerne/Feigen)
 Schichtung: horizontale Ausbreitung; teils neben- und übereinander liegend
 Ausrichtung/Form/Maße: im östlichen Bereich des Areals unter Raum 38; unregelmäßige Ansammlung (ca. 1,2 × 0,5 m)
 Abgrenzung: aufgrund des Lehms und der Keramik zu SE 5503 gut

SE 5586

Kampagne: 2014
 Schnitt: M1
 Quadrant: W/59–60
 Bereich: Areal unter Raum 41
 Ansprache: Mauerfortsetzung von SE 5479
 Zugehörigkeit: Rechteckhaus 1 (RH 1)
 Interpretation: Mauerabschnitt
 Befundtyp: Steinmauer
 Material: klein- bis mittelformatische Bruch- und Feldsteine
 Schichtung: 1 Lage erhalten (vertikal); zweischalig mit Füllsteinen (horizontal); Struktur der Mauer nur noch rudimentär erkennbar; besitzt zwei hochkant gestellte Schalensteine (vgl. Mauer SE 5479)

Ausrichtung/Form/Maße: Nordost-Südwest-Ausrichtung; am Nordostende stark gestört; ergrabene Länge 0,55 m, erh. Breite max. 0,15 m; erh. Höhe 0,23 m
Abgrenzung: zugehörig zu Mauer SE 5479 im Areal unter Raum 38; fluchtet mit dem Nordost-Südwest ausgerichteten Mauerrest von Mauer SE 5587

SE 5587

Kampagne: 2014
Schnitt: M1
Quadrant: W-Y/59-60
Bereich: Areal unter Raum 41
Ansprache: Mauer (NW-SO)
Zugehörigkeit: Rechteckhaus 1 (RH 1)
Interpretation: Mauerabschnitt
Befundtyp: Steinmauer
Material: klein- bis großformatige Bruch- und Feldsteine
Schichtung: 1 bis 2 Lagen erhalten (vertikal); zweisechichtige Mauer? (horizontal); keine größeren, hochkant gestellten Blöcke als Schalung, (vgl. Mauer SE 5479)
Ausrichtung/Form/Maße: Nordwest-Südost-Ausrichtung; Mauer wirkt auseinandergerissen; ergrabene Länge 3,4 m; Breite 0,78 m (fraglich aufgrund der schlechten Erhaltung), erh. Höhe 0,25 m
Abgrenzung: zugehörig zu Mauer SE 5479 im Areal unter Raum 38; evtl. mit Mauer SE 5586 vezahnt; aufgrund der Erhaltung unklar

SE 5588

Kampagne: 2014
Schnitt: M1
Quadrant: X/58-59
Bereich: Areal unter Raum 41
Ansprache: kleines Steinpflaster
Interpretation: Steinpflaster
Befundtyp: Pflasterung
Material: kleinformatige Steine, zumeist flach
Einschlüsse: Keramik
Schichtung: größtenteils horizontal liegende Steine
Ausrichtung/Form/Maße: im nördlichen Bereich der Mauern SE 5586 und 5587 des RH 1; begrenzt durch die FBZ-Mauern, Verlauf in das Areal unter Raum 53 jedoch unterhalb der FBZ-Eingangssituation klar ersichtlich; keine Form ermittelbar, vermutlich größerer Bereich nördlich von RH 1
Abgrenzung: aufgrund der Steine zu SE 5543 und 5589 sehr gut; schließt an den Befund SE 5468 der Pflasterung im Süden des Areals unter Raum 53 an

SE 5589

Kampagne: 2014
Schnitt: M1
Quadrant: W-Y/59
Bereich: Areal unter Raum 41
Ansprache: braune Lehmschicht Nord
Interpretation: Laufhorizont im Außenbereich des RH 1
Befundtyp: Laufhorizont
Material: sandiger Lehm
Konsistenz: hart
Farbe: braun
Einschlüsse: kleinere Steine, Holzkohleflöcken

Schichtung: wirkt kompakt

Ausrichtung/Form/Maße: im nördlichen und westlichen Bereich der Mauern SE 5586 und 5587 im Areal unter Raum 41; folgt der Begrenzung der Mauern sowie der Begrenzung des Areals durch die FBZ-Mauern
Abgrenzung: zu SE 5588 sehr gut; zu SE 5543 aufgrund der Höhe der Befunde und der Beschaffenheit der Schicht

SE 5590

Kampagne: 2014
Schnitt: M1
Quadrant: W-Y/59-61
Bereich: Areal unter Raum 41
Ansprache: braune Lehmschicht (S)
Zugehörigkeit: Rechteckhaus 1 (RH 1)
Interpretation: Bodenniveau im Inneren des RH 1
Befundtyp: Laufhorizont
Material: sandiger Lehm
Konsistenz: hart
Farbe: braun
Einschlüsse: Holzkohleflöcken, kleinere Steine (bis 3 cm)
Schichtung: wirkt kompakt in der Fläche liegend
Ausrichtung/Form/Maße: im Innenbereich der Mauern SE 5586 und 5587 im Areal unter Raum 41; begrenzt durch die Mauern SE 5586 und 5587 sowie das Areal, welches durch die FBZ-Mauern begrenzt wird
Abgrenzung: zu SE 5543 diffus, Abgrenzung aufgrund der Befundhöhen und der Beschaffenheit der Schicht

SE 5602

Kampagne: 2014
Schnitt: M1
Quadrant: U-V/60-61
Bereich: Areal unter Raum 38
Ansprache: hellbraune Lehm-Steinchen-Schicht
Zugehörigkeit: Rechteckhaus 1 (RH 1)
Interpretation: partiell erhaltener Laufhorizont im Innenbereich von RH 1
Befundtyp: Laufhorizont
Material: sandiger Lehm
Konsistenz: hart getrocknet
Farbe: hellbraun
Einschlüsse: kleinere (1-3 cm), vereinzelt größere Steine (bis 5 cm)
Schichtung: wirkt kompakt
Ausrichtung/Form/Maße: im nordöstlichen Zwickel zwischen Mauer SE 5479 und der östlichen Grenze definiert; Form etwa dreieckig, durch die Mauer SE 5479 und östliche Grenze des Areals unter Raum 38 vorgegeben
Abgrenzung: aufgrund der Höhe von SE 5479 und der kleinen Steine innerhalb der Schicht; zu SE 5465=5539 diffus, lediglich ansatzweise aufgrund der Farbe
Fundvermischung: zu SE 5465 annehmbar

SE 5603

Kampagne: 2014
Schnitt: M1

Quadrant: V/60
 Bereich: Areal unter Raum 38
 Ansprache: grauer Lehmfleck
 Interpretation: evtl. Pfostenlochverfüllung? (nicht ausgegraben)
 Befundtyp: Pfostenloch?
 Material: sandiger Lehm
 Konsistenz: hart getrocknet
 Farbe: grau mit Braunstich
 Schichtung: wirkt homogen
 Ausrichtung/Form/Maße: im Innenbereich des rechteckigen Gebäudes, unmittelbar westlich der östlichen Begrenzung des Areals unter Raum 38 gelegen; runde Form (Dm. ca. 0,15 m)
 Abgrenzung: zu SE 5602 sehr gut aufgrund der Farbe

SE 5604

Kampagne: 2014
 Schnitt: M1
 Quadrant: U/61
 Bereich: Areal unter Raum 38
 Ansprache: Mauerrest im Profil
 Zugehörigkeit: Rechteckhaus 1 (RH 1)
 Interpretation: Mauerstumpf von RH 1
 Befundtyp: Steinmauer
 Material: mittel- und großformatige Bruch- und Feldsteine
 Schichtung: 1 Lage erhalten (vertikal), vermutlich hochkant gesetzte Schalensteine sind nach Osten verstürzt (vgl. Mauer SE 5479); zweischalig mit Füllsteinen (horizontal)
 Ausrichtung/Form/Maße: Nordwest-Südost-Ausrichtung; nur im Südprofil des Areals unter Raum 38 erhalten; fluchtet mit dem Verlauf der Mauer SE 5479; ergraben Länge 1,6 m, Breite 0,53 m, erh. Höhe 0,30 m
 Abgrenzung: zu SE 5467 gut; zugehörig zu Mauer SE 5586 im Areal unter Raum 41, Verlauf unter den FBZ-Mauern SE 5079 und SE 5517 deutlich erkennbar
 Fundvermischung: evtl. gehören Steine der SE 5480 zu den sehr schlecht erhaltenen Resten der Mauer in der Fläche

Planierung ÇuHö Vb/VIa**SE 5465**

Kampagne: 2014
 Schnitt: M1
 Quadrant: U-W/58-59
 Bereich: Areal unter Raum 47
 Ansprache: hellbraune Lehmschicht
 Zugehörigkeit: Planierung
 Interpretation: Planierschicht
 Befundtyp: Lehmschicht
 Material: sandiger Lehm
 Konsistenz: hart getrocknet
 Farbe: hellbraun, leicht gelbstichig
 Einschlüsse: kleinere (bis 4 cm), vereinzelt größere Steine (bis 10 cm)

Schichtung: keine innere Struktur erkennbar
 Ausrichtung/Form/Maße: flächig im Areal unter Raum 47; Form folgt den Begrenzungen des Raumes 47

SE 5539

Kampagne: 2014
 Schnitt: M1
 Quadrant: T-V/59-61
 Bereich: Areal unter Raum 38
 Ansprache: braungraue Lehmschicht
 Zugehörigkeit: Planierung
 Interpretation: Planierschicht
 Befundtyp: Lehmschicht
 Material: sandiger Lehm
 Konsistenz: hart getrocknet
 Farbe: hellbraune bis braungraue Farbe, leicht gelbstichig
 Einschlüsse: kleinere Steine (vereinzelt bis 10 cm)
 Schichtung: kompakte Lehmschicht
 Ausrichtung/Form/Maße: flächig im Areal unter Raum 38; folgt der Begrenzung des Areals durch die FBZ-Mauern
 Abgrenzung: zu den Fundansammlungen und Steinstrukturen sehr gut; zu SE 5602 diffus, lediglich ansatzweise aufgrund der Farbe zu SE 5465=5539; anhand der Konsistenz zu SE 5503
 Fundvermischung: beinhaltet evtl. Funde von SE 5602

SE 5543

Kampagne: 2014
 Schnitt: M1
 Quadrant: W-Y/58-61
 Bereich: Areal unter Raum 41
 Ansprache: graubraune Lehmschicht
 Zugehörigkeit: Planierung
 Interpretation: Planierschicht
 Befundtyp: Lehmschicht
 Material: sandiger Lehm
 Konsistenz: hart getrocknet
 Farbe: grau mit Braunstich
 Einschlüsse: kleinere Steine, Holzkohleflitter und -brocken, teilweise verbrannte Körner und Feigen, vereinzelt klein- bis mittelformatige Steine
 Schichtung: wirkt kompakt, keine Schichtung erkennbar
 Ausrichtung/Form/Maße: flächig im Areal unter Raum 41; Form durch die FBZ-Mauern von Raum 41 vorgegeben
 Abgrenzung: im Vergleich zu SE 5325 deutlich grauerer Anteil im Sediment

Planierung ÇuHö IV/VIa**SE 5422**

Kampagne: 2014
 Schnitt: M1
 Quadrant: W-Y/58
 Bereich: Areal unter Raum 53
 Ansprache: braune Lehmschicht
 Zugehörigkeit: Planierung

Interpretation: Planierschicht
 Befundtyp: Lehmschicht
 Material: sandiger Lehm
 Konsistenz: hart getrocknet
 Farbe: rotbraun bis braun
 Einschlüsse: gebrannter Lehm, Holzkohleflitter und -bruchstücke
 Schichtung: keine direkte Schichtung erkennbar
 Ausrichtung/Form/Maße: flächig unterhalb des Areal unter Raum 53; begrenzt durch die FBZ-Mauern
 Abgrenzung: zu SE 5337 aufgrund der Kiesel gut

SE 5444

Kampagne: 2014
 Schnitt: M1
 Quadrant: X/58
 Bereich: Areal unter Raum 53
 Ansprache: Stein-Lehm-Verfüllung
 Zugehörigkeit: Planierung
 Interpretation: Planierschicht
 Befundtyp: Lehmschicht
 Material: sandiger Lehm, kleine Steine
 Konsistenz: hart getrocknet
 Farbe: rotbraun
 Einschlüsse: kleine Steine (bis 5 cm)
 Schichtung: keine Schichtung erkennbar
 Ausrichtung/Form/Maße: folgt den Begrenzungen des Areal unter Raum 53 durch die Schnittgrenze im Norden und die FBZ-Mauern
 Abgrenzung: gleichzusetzen mit SE 5448 und 5464

SE 5448

Kampagne: 2014
 Schnitt: M1
 Quadrant: W-Y/58
 Bereich: Areal unter Raum 53
 Ansprache: rotbraune Lehmschicht
 Zugehörigkeit: Planierung
 Interpretation: Planierschicht
 Befundtyp: Lehmschicht
 Material: sandiger Lehm
 Konsistenz: hart getrocknet
 Farbe: rotbraun
 Einschlüsse: kleinere Steine (bis 10 cm)
 Schichtung: keine direkte Schichtung erkennbar
 Ausrichtung/Form/Maße: folgt den Begrenzungen des Areal durch die Schnittgrenzen im Norden und die FBZ-Mauern
 Abgrenzung: gleichzusetzen mit SE 5444 und 5464

SE 5464

Kampagne: 2014
 Schnitt: M1
 Quadrant: X/58
 Bereich: Areal unter Raum 53
 Ansprache: braune Lehm-Kieselschicht
 Zugehörigkeit: Planierung
 Interpretation: Planierschicht
 Befundtyp: Lehmschicht
 Material: sandiger Lehm
 Konsistenz: hart getrocknet
 Farbe: rotbraun

Einschlüsse: kleine (2–5 cm) und vereinzelt größere (bis 10 cm) Steine
 Schichtung: gemischtes Material, keine Schichtung erkennbar
 Ausrichtung/Form/Maße: folgt den Begrenzungen des Areal unter Raum 53 durch die Schnittgrenze im Norden und die FBZ-Mauern
 Abgrenzung: gleichzusetzen mit SE 5444, 5448

ÇuHö Vb**SE 5316**

Kampagne: 2013
 Schnitt: M1
 Quadrant: W-X/59-60
 Bereich: Areal unter Raum 41
 Ansprache: parallele Steinreihen
 Zugehörigkeit: Steinreihenstruktur (SR 1)
 Interpretation: Steinreihenstruktur
 Befundtyp: Steinkonzentration
 Material: klein- und mittelformatige Bruch- und Feldsteine
 Schichtung: senkrecht nebeneinander gesetzte Steine (7 lineare Reihen)
 Ausrichtung/Form/Maße: etwa rechteckige Form der gesamten Steinstruktur (ca. 1,2 × 2,10 m); unterschiedliche Abstände zwischen den Reihen (0,1–0,25 m)
 Abgrenzung: zu SE 5302 und 5325 aufgrund der Steine sehr gut

SE 5325

Kampagne: 2013
 Schnitt: M1
 Quadrant: W-Y/58-61
 Bereich: Areal unter Raum 41
 Ansprache: rotbraune Lehmschicht
 Interpretation: Laufniveau
 Befundtyp: Laufhorizont
 Material: sandiger Lehm
 Konsistenz: hart getrocknet
 Farbe: rotbraun
 Einschlüsse: vereinzelt kleine Steine (ca. 3 cm), Bruchstücke von gebranntem Lehm, Holzkohlebruchstücke (ca. 3 cm)
 Schichtung: kompakt, gefestigt
 Ausrichtung/Form/Maße: liegt flächig im Areal unter Raum 41; die Form wird durch die FBZ-Mauern des Raumes 41 vorgegeben
 Abgrenzung: zu SE 5302 mäßig gut, am ehesten aufgrund der etwas rötlicheren Farbe; zu den übrigen Befunden gut

SE 5326

Kampagne: 2013
 Schnitt: M1
 Quadrant: Y/59
 Bereich: Areal unter Raum 41
 Ansprache: Steinansammlung (NO)
 Interpretation: Grubenverfüllung mit einer Vielzahl von Steinen

Befundtyp: Grube
 Material: mittelformatige Bruch- und Feldsteine (bis 20 cm)
 Schichtung: teils nebeneinander, teils übereinander liegend; keine Schichtung erkennbar
 Ausrichtung/Form/Maße: im Osten, unter die Ostmauer von Raum 41 ziehend; etwa halbrunde unregelmäßige Ansammlung (Nord-Süd 0,75 m, West-Ost 0,65 m)
 Abgrenzung: zu SE 5305 und 5325 gut

SE 5328

Kampagne: 2013
 Schnitt: M1
 Quadrant: W/60–61
 Bereich: Areal unter Raum 41
 Ansprache: Steinsetzung (SW)
 Zugehörigkeit: Stein-Lehm-Konstruktion (SLK 1)
 Interpretation: Steinsetzung der Stein-Lehm-Konstruktion SLK 1
 Befundtyp: Steinstruktur
 Material: klein- und mittelformatige Bruch- und Feldsteine
 Schichtung: großteils nebeneinander gesetzte Steine
 Ausrichtung/Form/Maße: im Südwesteck des Areals unterhalb der Mauern des Raumes 41 gelegen; lineare Ausrichtung (Länge ca. 0,7 m)
 Abgrenzung: zu SE 5302 und 5325 gut; zwischen SE 5325 und 5331 undeutlich

SE 5329

Kampagne: 2013
 Schnitt: M1
 Quadrant: W–X/60
 Bereich: Areal unter Raum 41
 Ansprache: gebrannter Lehm
 Interpretation: Grubenverfüllung mit gebranntem Lehm und verkohlten botanischen Resten
 Befundtyp: gebrannter Lehm
 Material: gebrannter Lehm
 Konsistenz: sehr hart gebrannt
 Farbe: orange, rot bis braun gebrannt
 Einschlüsse: teilweise verbrannte Holzkohlefragmente; eine Vielzahl von verbrannten Feigen
 Schichtung: keine Schichtung erkennbar; neben- und übereinander liegende „Batzen“ (hochdt. Brocken) von gebranntem Lehm
 Ausrichtung/Form/Maße: südlich der SR 1 gelegen (in ca. 0,2 m Entfernung); etwa rundliche Form (Nord-Süd ca. 0,7 m, West-Ost ca. 1 m)
 Abgrenzung: zu SE 5302 und 5325 aufgrund der Härte und Farbe gut

SE 5330

Kampagne: 2013
 Schnitt: M1
 Quadrant: W/60
 Bereich: Areal unter Raum 41
 Ansprache: Steine im Westen
 Interpretation: 2 Steine
 Befundtyp: Steinkonzentration
 Material: 2 großformatige Feldsteine (Stein 1 ca. 40 cm; Stein 2 auf etwa 15 cm Länge sichtbar)

Einschlüsse: Stein 1 ist ein Reibstein (**Taf. 95**)
 Schichtung: flach nebeneinander liegende Steine
 Ausrichtung/Form/Maße: im Westen des Grabungsareals teilweise unter dem Mauerbereich von Raum 41 liegend; unregelmäßige Form
 Abgrenzung: zu SE 5302 und 5325 gut

SE 5331

Kampagne: 2013
 Schnitt: M1
 Quadrant: W/60–61
 Bereich: Areal unter Raum 41
 Ansprache: gebrannte Lehmstruktur
 Zugehörigkeit: Stein-Lehm-Konstruktion (SLK 1)
 Interpretation: Lehmstruktur der SLK 1
 Befundtyp: gebrannter Lehm
 Material: gebrannter Lehm
 Konsistenz: hart gebrannt
 Farbe: orange, rot bis dunkelrot, braun
 Einschlüsse: kleine Holzkohlepartikel
 Schichtung: kompakt wirkend; bildet Richtung Norden hin, schräg abfallend nach Südosten, eine lineare Struktur, ebenso Richtung Südwesten mit der Steinstruktur SE 5328
 Ausrichtung/Form/Maße: im Südwesteck des Areals unterhalb von Raum 41 gelegen; schräg von Nordwesten nach Südosten abfallend im Osten (ca. 1,75 m), von Nordosten nach Südwesten im Westen (ca. 0,3 m); ein abgerundet rechtwinkliger Verlauf erkennbar; Höhe max. erh. 0,25 m
 Abgrenzung: zu SE 5325 und 5328 gut

SE 5332

Kampagne: 2013
 Schnitt: M1
 Quadrant: W/59
 Bereich: Areal unter Raum 41
 Ansprache: kleine Steinansammlung (NW)
 Interpretation: kleine Steinanhäufung
 Befundtyp: Steinkonzentration
 Material: 1 Stein, kleine Kiesel
 Einschlüsse: ein Mörserfragment (**Taf. 96**)
 Schichtung: kleine Anhäufung auf SE 5325 liegend
 Ausrichtung/Form/Maße: westlich der SR 1; unregelmäßig abgerundete Form (ca. 0,3 × 0,3 m)
 Abgrenzung: zu SE 5302 und 5325 gut

SE 5336

Kampagne: 2013
 Schnitt: M1
 Quadrant: W/60
 Bereich: Areal unter Raum 41
 Ansprache: gebrannter Lehm
 Interpretation: Ansammlung von gebranntem Lehm (evtl. zugehörig zu SLK 1)
 Befundtyp: gebrannter Lehm
 Material: gebrannter Lehm
 Konsistenz: hart gebrannt
 Farbe: orange, rot bis rotbraun
 Einschlüsse: Holzkohlepartikel
 Schichtung: kein Verband erkennbar, verschiedene Lehmbröckchen nebeneinander und übereinander liegend

Ausrichtung/Form/Maße: nordwestlich der SLK 1 im östlichen Bereich des Areal unter Raum 41 liegend
Abgrenzung: zu SE 5302 und 5325 aufgrund der Farbe und Härte; zu SE 5331 (SLK 1) aufgrund der fehlenden Struktur

SE 5338

Kampagne: 2013
Schnitt: M1
Quadrant: W 59
Bereich: Areal unter Raum 41
Ansprache: Klopstein
Interpretation: Klopstein auf Nutzungsniveau
Befundtyp: Fundansammlung
Ausrichtung/Form/Maße: unmittelbar westlich der Steinreihenstruktur SR1, in der Nähe des Reibsteins (Taf. 95) und Mörserfragments (Taf. 96)
Abgrenzung: zu SE 5325 in der Fläche sehr gut

SE 5339

Kampagne: 2013
Schnitt: M1
Quadrant: W-X/60
Bereich: Areal unter Raum 41
Ansprache: Grubeninterface
Interpretation: Grubeninterface
Befundtyp: Grube
Ausrichtung/Form/Maße: südlich von SR 1, östlich der Grube SE 5573 (IF 5574); im West-Ost-Profil etwa gleichmäßig abfallende Grubenwände, im Nord-Süd-Profil von Norden deutlich stärker abfallend (Nord-Süd ca. 0,95 m, West-Ost ca. 0,7 m, Tiefe max. 0,18 m)

SE 5427

Kampagne: 2014
Schnitt: M1
Quadrant: R-T/59-60
Bereich: Areal unter Raum 48
Ansprache: kurvilineare Mauer
Zugehörigkeit: Rundbau I (RB 1)
Interpretation: Radialmauerabschnitt
Befundtyp: Steinmauer
Material: mittel- bis großformatige Feld- und Bruchsteine (20-50 cm)
Schichtung: 2-3 Lagen erhalten (vertikal); zweischalig mit Füllsteinen (horizontal)
Ausrichtung/Form/Maße: kurovlineare Form (Länge 3,35 m, Breite 0,4-0,46 m, Höhe max. 0,28 m)
Abgrenzung: zu den Mauerabschnitten SE 5515, 5531, 5527, 5487 gehörig

SE 5441

Kampagne: 2014
Schnitt: M1
Quadrant: R/60
Bereich: Areal unter Raum 48
Ansprache: grau bis schwarze Stein-Lehm-Verfüllung
Interpretation: Pfostenlochverfüllung
Befundtyp: Pfostenloch
Material: sandiger Lehm
Konsistenz: hart, bricht in Brocken

Farbe: hellgrau bis dunkelgrau/schwarz
Einschlüsse: Holzkohle, kleine Steine und Kiesel (bis 3 cm)
Schichtung: wirkt kompakt
Ausrichtung/Form/Maße: im Südwesteck des Areal, teils unterhalb der FBZ-Mauer SE 5032; runde Form (ca. 0,2 × 0,23 m)
Abgrenzung: zu SE 5437 aufgrund der Farbe und Konsistenz

SE 5442

Kampagne: 2014
Schnitt: M1
Quadrant: R/60
Ansprache: Pfostenlochinterface
Zugehörigkeit: Areal unter Raum 48
Interpretation: Pfostenlochinterface
Befundtyp: Pfostenloch
Ausrichtung/Form/Maße: im Südwesteck des Areal, teils nicht ganz erfasst; ovale Form (0,2 × 0,25 m), Tiefe 0,12 m

SE 5451

Kampagne: 2014
Schnitt: M1
Quadrant: S-T/60
Bereich: Areal unter Raum 48
Ansprache: graue Lehm-Stein-Schicht
Interpretation: Grubenverfüllung (Pfofengrube?)
Befundtyp: Grube
Material: sandiger Lehm
Konsistenz: extrem hart, bricht in Brocken
Farbe: gräulich
Einschlüsse: kleine Steine und Kiesel (bis 5 cm)
Schichtung: wirkt kompakt
Ausrichtung/Form/Maße: unmittelbar an dem südöstlichen Ende der kurvilinearen Mauer SE 5427 im südlichen Bereich gelegen; halbkreisförmig an die Mauer SE 5427 anlaufend (etwa 0,5 × 0,4 m)
Abgrenzung: zu SE 5427 und 5437 gut aufgrund der Farbe und Konsistenz

SE 5452

Kampagne: 2014
Schnitt: M1
Quadrant: S-T/60
Bereich: Areal unter Raum 48
Ansprache: Grubeninterface
Interpretation: Grubeninterface (Pfofengrube?)
Befundtyp: Grube
Ausrichtung/Form/Maße: unmittelbar an dem südöstlichen Ende der Mauer SE 5427 im südlichen Bereich gelegen (Länge 0,5 m, Breite 0,36 m, Tiefe ca. 0,1 m); ca. halbkreisförmig an die Mauer SE 5427 anlaufend

SE 5470

Kampagne: 2014
Schnitt: M1
Quadrant: T-U/59-60
Bereich: Areal unter Raum 38
Ansprache: Steinreihen
Zugehörigkeit: Steinreihenstruktur (SR 2)

Interpretation: Steinreihenstruktur
 Befundtyp: Steinkonzentration
 Material: flache Steine (max. 40 cm lang)
 Schichtung: senkrecht nebeneinander gesetzte Steine (6 Reihen sichtbar)
 Ausrichtung/Form/Maße: im Nordwesten des Areals unter Raum 38; Teil einer etwa rechteckigen Steinstruktur (West-Ost ca. 1 m, Nord-Süd ca. 1,6 m)
 Abgrenzung: zu SE 5467 sehr gut; zu SE 5490 etwas diffus

SE 5471

Kampagne: 2014
 Schnitt: M1
 Quadrant: U/59
 Bereich: Areal unter Raum 38
 Ansprache: flache Steine
 Zugehörigkeit: Steinreihenstruktur (SR 2)
 Interpretation: aufgelegte Platten auf den Steinreihen von SR 2
 Befundtyp: Steinkonstruktion
 Material: flache Steinplatten, teilweise sekundär verwendete Reibsteine
 Schichtung: liegen flach auf den Steinreihen (SE 5470), teils verschoben und zwischen die Reihen gerutscht
 Ausrichtung/Form/Maße: über SE 5470 in dem Areal unter Raum 38; flache, längliche Platten (20–30 cm)
 Abgrenzung: zu SE 5470 und 5467 deutlich abgrenzbar

SE 5475

Kampagne: 2014
 Schnitt: M1
 Quadrant: T/59–60
 Bereich: Areal unter Raum 48
 Ansprache: gebrannter Lehm-Steinversturz
 Interpretation: Versturz bzw. verschobenes Material von SR 2 auf dem Laufhorizont im Außenbereich von RB 1
 Befundtyp: Steinkonzentration
 Material: gebrannter Lehm, mittelgroße bis kleine Steine, 1 großer Stein (etwa 35 cm)
 Farbe: gebrannter Lehm (orangerot bis dunkelbraun/schwarz)
 Schichtung: liegt auf dem Laufhorizont SE 5538 und bedeckt teilweise die Keramikansammlung SE 5476
 Ausrichtung/Form/Maße: im östlichen Bereich des Areals unter Raum 48; setzt sich unter der FBZ-Mauer SE 5045 fort (vgl. SE 5502); unregelmäßige Form
 Abgrenzung: zu SE 5538 und 5476 gut; teils unter der Mauer 5045 liegend; vermutlich gleichzusetzen mit SE 5502 (vgl. Areal unter Raum 38)

SE 5476

Kampagne: 2014
 Schnitt: M1
 Quadrant: T/59–60
 Bereich: Areal unter Raum 48
 Ansprache: Keramikfundlage
 Zugehörigkeit: Planierung
 Interpretation: Keramikfundlage auf dem Laufhorizont im Außenbereich von RB 1
 Befundtyp: Fundansammlung

Material: Keramik (teilweise mit Weißbemalung)
 Schichtung: kleinformatige Keramikansammlungen flach auf dem Laufniveau SE 5538 liegend, teilweise bedeckt von SE 5475
 Ausrichtung/Form/Maße: an mehreren Stellen auf SE 5538 gelegen; keine Form erkennbar
 Abgrenzung: deutlich zu SE 5538 und der darüber liegenden Planierschicht SE 5477 bzw. der Steinkonzentration SE 5475

SE 5487

Kampagne: 2014
 Schnitt: M1
 Quadrant: R/59–60
 Bereich: Areal unter Raum 37
 Ansprache: Mauerabschnitt
 Zugehörigkeit: Rundbau 1 (RB 1)
 Interpretation: Radialmauerabschnitt
 Befundtyp: Steinmauer
 Material: große bis mittelgroße Feld- und Bruchsteine (20–30 cm)
 Schichtung: 1 bis max. 2 Lagen erhalten (vertikal); zweischalig mit Füllsteinen (horizontal)
 Ausrichtung/Form/Maße: etwa diagonal durch das Areal unter Raum 37 (Nordost-Südwest) verlaufend; kurvilineare Form (Länge 0,87 m, Breite 0,3–0,45 m, erh. Höhe etwa 0,12 m)
 Abgrenzung: zu den Mauerabschnitten SE 5427, 5527, 5515, 5531 gehörig

SE 5490

Kampagne: 2014
 Schnitt: M1
 Quadrant: T–V/59–61
 Bereich: Areal unter Raum 38
 Ansprache: braune Lehmschicht
 Interpretation: Laufhorizont
 Befundtyp: Laufhorizont
 Material: sandiger Lehm, kleinere Steine
 Konsistenz: hart getrocknet
 Farbe: braun mit leichtem Rotstich
 Einschlüsse: Holzkohleflocken, vereinzelt Bruchstücke von gebranntem Lehm
 Schichtung: wirkt kompakt und gefestigt
 Ausrichtung/Form/Maße: liegt flächig im Areal unter Raum 38; die Form folgt der Begrenzung des Raumes
 Abgrenzung: zu SE 5467 teils etwas diffus, unterscheidbar aber aufgrund der Höhen von SE 5470, 5471 und der gebrannten Lehmansammlung SE 5502

SE 5491

Kampagne: 2014
 Schnitt: M1
 Quadrant: U–V/59
 Bereich: Areal unter Raum 38
 Ansprache: graugelbe Verfüllung
 Interpretation: Pfostenlochverfüllung
 Befundtyp: Pfostenloch
 Material: sandiger Lehm
 Konsistenz: hart getrocknet
 Farbe: graugelb
 Einschlüsse: 1 Stein (bis 10 cm)

Schichtung: wirkt homogen
Ausrichtung/Form/Maße: östlich der Steinreihenstruktur SR 2 gelegen; runde Form (Dm. 0,18 m)
Abgrenzung: zu SE 5467 und 5490 aufgrund der Farbe gut

SE 5492

Kampagne: 2014
Schnitt: M1
Quadrant: U–V/59
Bereich: Areal unter Raum 38
Ansprache: Pfostenlochinterface
Interpretation: Pfostenlochinterface
Befundtyp: Pfostenloch
Ausrichtung/Form/Maße: östlich der Steinreihenstruktur SR 2 gelegen; runde Form (Dm. 0,18 m), Tiefe 0,1 m

SE 5496

Kampagne: 2014
Schnitt: M1
Quadrant: U/59
Bereich: Areal unter Raum 38
Ansprache: Klopstein
Interpretation: Klopstein auf dem Laufniveau SE 5490 (Taf. 63.53; 83.53)
Befundtyp: Fundansammlung
Ausrichtung/Form/Maße: liegt auf dem Laufniveau SE 5490, unweit der Steinreihenstruktur SR 2
Abgrenzung: zu SE 5467 und 5490 sehr gut

SE 5497

Kampagne: 2014
Schnitt: M1
Quadrant: S–U/58–59
Bereich: Areal unter Raum 46
Ansprache: hellbraune Lehmschicht
Interpretation: Laufhorizont
Befundtyp: Laufhorizont
Material: sandiger Lehm
Konsistenz: hart getrocknet
Farbe: hellbraun
Einschlüsse: kleinere Bruchsteinstücke (2–3 cm)
Schichtung: wirkt kompakt und gefestigt
Ausrichtung/Form/Maße: flächig im Areal unter Raum 46 gelegen; die Form folgt der Begrenzung des Areals durch die FBZ-Mauern
Abgrenzung: zu SE 5454 etwas unklar, jedoch anhand der Höhen der Steinreihenstruktur SR 2 gut abgrenzbar

SE 5498

Kampagne: 2014
Schnitt: M1
Quadrant: T–U/58–59
Bereich: Areal unter Raum 46
Ansprache: flache Steine
Zugehörigkeit: Steinreihenstruktur (SR 2)
Interpretation: aufgelegte Platten über den Steinreihen der Steinreihenstruktur
Befundtyp: Steinkonstruktion
Material: flache Steinplatten (20–40 cm)

Schichtung: liegen flach auf/zwischen den Steinreihen SE 5499, teils verrutscht und verschoben
Ausrichtung/Form/Maße: im Bereich der Steinreihen SE 5499 (Südostecke) des Raumes; etwa rechteckig, durch die Südwestmauern des Raumes 46 begrenzt
Abgrenzung: zu SE 5454 und 5497 sehr gut

SE 5499

Kampagne: 2014
Schnitt: M1
Quadrant: T–U/58–59
Bereich: Areal unter Raum 46
Ansprache: Steinreihen
Zugehörigkeit: Steinreihenstruktur (SR 2)
Interpretation: Steinreihenstruktur
Befundtyp: Steinkonstruktion
Material: flache Steine (bis 45 cm lang)
Schichtung: senkrecht nebeneinander gesetzte Steine, Reihen deutlich erkennbar
Ausrichtung/Form/Maße: im Südosten des Areals unter Raum 46 gelegen; Teil einer etwa rechteckigen Steinkonstruktion (West-Ost max. 1,2 m, Nord-Süd max. 0,9 m)
Abgrenzung: zu SE 5454 und 5497 gut

SE 5500

Kampagne: 2014
Schnitt: M1
Quadrant: T–U/58–59
Bereich: Areal unter Raum 48
Ansprache: flache Steine
Zugehörigkeit: Steinreihenkonstruktion (SR 2)
Interpretation: flache Platten über den Steinreihen der Steinreihenstruktur
Befundtyp: Steinkonstruktion
Material: flache Steinplatten (15–40 cm), teilweise sekundär verwendete Reibsteine
Schichtung: liegen flach auf SE 5501 auf, teils zwischen den Reihen verschoben
Ausrichtung/Form/Maße: über SE 5501 im Areal unter Raum 48; Platten sind flach und länglich
Abgrenzung: zu SE 5501 und der Planierschicht SE 5409=5435 sehr gut

SE 5501

Kampagne: 2014
Schnitt: M1
Quadrant: T–U/59
Ansprache: Steinreihen
Zugehörigkeit: Areal unter Raum 48
Interpretation: flache Steine
Schichtung: senkrecht nebeneinander gesetzte senkrechte Steine (4 Reihen sichtbar)
Ausrichtung/Form/Maße: im Nordosten des Areals unter Raum 48 liegend; Länge (West-Ost) ca. 1 m, Breite (Nord-Süd) 0,8 m; Teil einer etwa rechteckigen Konstruktion
Abgrenzung: zu Planierschicht 5409=5435 und SE 5477 sehr gut
Bemerkungen: Vgl. SE 5499 (Raum 46) und 5470 (Raum 38)

SE 5502

Kampagne: 2014
 Schnitt: M1
 Quadrant: U/59–60
 Bereich: Areal unter Raum 38
 Ansprache: gebrannter Lehm
 Interpretation: Ansammlung von vermutlich verstürztem Material
 Befundtyp: gebrannter Lehm
 Material: gebrannte Lehmbrocken (bis 15 cm)
 Konsistenz: hart gebrannt
 Farbe: orangerot bis dunkelbraun/grauschwarz
 Schichtung: liegt auf Laufniveau SE 5490
 Ausrichtung/Form/Maße: im westlichen Bereich des Areals unter Raum 38, in der Nähe der FBZ-Mauer SE 5045; setzt sich unter der Mauer nach Westen fort; unregelmäßige Form der Ansammlung (max. 0,6 × 0,4 m)
 Abgrenzung: zu SE 5467 und 5490 sehr gut; vermutlich gleichzusetzen mit SE 5475 (vgl. Areal unter Raum 48)

SE 5515

Kampagne: 2014
 Schnitt: M1
 Quadrant: R–S/61–62
 Bereich: Areal unter Raum 36
 Ansprache: Mauerabschnitt
 Zugehörigkeit: Rundbau 1 (RB 1)
 Interpretation: Radialmauerabschnitt
 Befundtyp: Steinmauer
 Material: mittel- bis großformatige Feld- und Bruchsteine (bis 30 cm)
 Schichtung: 1 Lage sichtbar (vertikal); zweischalig mit Füllsteinen (horizontal)
 Ausrichtung/Form/Maße: kurvilineare Form, West-Ost gebogen (Länge 1,3 m, Breite min. 0,4 m, erh. Höhe ca. 0,11 m)
 Abgrenzung: zu den Mauerabschnitten SE 5427, 5531, 5527, 5487 gehörig; teils durch Mauer SE 5516 (RB 2) verdeckt

SE 5527

Kampagne: 2014
 Schnitt: M1
 Quadrant: R/61–62
 Bereich: Areal unter Freifläche
 Ansprache: Mauerabschnitt (tief)
 Zugehörigkeit: Rundbau 1 (RB 1)
 Interpretation: Radialmauerabschnitt
 Befundtyp: Steinmauer
 Material: mittelformatige bis teils großformatige Feld- und Bruchsteine (bis 35 cm)
 Schichtung: 1 Lage sichtbar (vertikal); zweischalig mit Füllsteinen (horizontal)
 Ausrichtung/Form/Maße: kurvilineare Form, West-Ost gebogen (Länge 1,15 m, Breite 0,43 m, erh. Höhe ca. 0,12 m)
 Abgrenzung: zu den Mauerabschnitten SE 5427, 5531, 5515, 5487 gehörig

SE 5531

Kampagne: 2014

Schnitt: M1

Quadrant: S–T/61

Bereich: Areal unter Raum 48

Ansprache: Mauer im Profil unten

Zugehörigkeit: Rundbau 1 (RB 1)

Interpretation: Radialmauerabschnitt im Südprofil des Areals unter Raum 48 (unter FBZ-Mauer SE 5302)

Befundtyp: Steinmauer

Material: mittelformatige Bruch- und Feldsteine (bis 25 cm)

Schichtung: 1 Lage erhalten (vertikal); zweischalig mit Füllsteinen (horizontal)

Ausrichtung/Form/Maße: im Profil etwa rechteckig (erh. Höhe 0,21 m, Breite 0,46 m)

Abgrenzung: zu den Mauerabschnitten SE 5427, 5527, 5515, 5487 gehörig

SE 5535

Kampagne: 2014

Schnitt: M1

Quadrant: R–S/60

Bereich: Areal unter Raum 48

Ansprache: Steinstruktur

Zugehörigkeit: Rundbau 1 (RB 1)

Interpretation: Steinstruktur im inneren Bereich des RB 1

Befundtyp: Steinstruktur

Material: 1 großer, 5 mittelgroße Steine

Schichtung: vertikal aneinander gesetzte Steine (30–45 cm) ergeben eine lineare Struktur

Ausrichtung/Form/Maße: etwa in der Mitte des Rundbaus gelegen; leicht Nordwest-Südost ausgerichtet (Länge max. 1,2 m, Breite max. 35 cm); lineare Struktur unregelmäßiger Form

Abgrenzung: zu SE 5477 gut; zu Laufhorizont SE 5537 aufgrund der Höhen und im Vergleich mit den Mauern von RB 1 ebenso gut

SE 5536

Kampagne: 2014

Schnitt: M1

Quadrant: S–T/59

Bereich: Areal unter Raum 48

Ansprache: Steinstruktur

Interpretation: kleinformatische Steinreihenkonstruktion im nördlichen Außenbereich von RB 1

Befundtyp: Steinkonstruktion

Material: mittelgroße Feld- und Bruchsteine (20–30 cm)

Schichtung: senkrecht nebeneinander gesetzte Steine (3 Reihen zu 3 × 1 × 2 Steinen), im nördlichen Bereich sitzt ein Stein auf einer flachen Steinplatte

Ausrichtung/Form/Maße: nördlich des RB 1 gelegen; etwa quadratische Form; Nordwest-Südost orientiert; Länge (Nordwest-Südost) max. 0,5 m, Breite (West-Ost) max. 0,55 m

Abgrenzung: zu SE 5477 und 5538 sehr gut

SE 5537

Kampagne: 2014

Schnitt: M1

Quadrant: R–S/59–61

Bereich: Areal unter Raum 48
 Ansprache: hellbraune Lehmschicht
 Zugehörigkeit: Rundbau 1 (RB 1)
 Interpretation: Laufhorizont im Innenbereich von RB 1
 Befundtyp: Laufhorizont
 Material: sandiger Lehm mit deutlichem Anteil kleiner Steine
 Konsistenz: hart getrocknet
 Farbe: hellbraun
 Einschlüsse: kleinere Steine (größtenteils 1–2 cm, vereinzelt bis 5 cm)
 Schichtung: wirkt kompakt in RB 1 liegend
 Ausrichtung/Form/Maße: flächig im Bereich von RB 1 liegend; etwa 1/4 der Fläche sichtbar, der Rest befindet sich unter den FBZ-Mauern
 Abgrenzung: zu SE 5477 aufgrund der Höhe der Mauern von RB 1; vermutlich gleichzusetzen mit SE 5540

SE 5538

Kampagne: 2014
 Schnitt: M1
 Quadrant: R–T/59
 Bereich: Areal unter Raum 48
 Ansprache: braune Lehmschicht
 Interpretation: Laufhorizont im Außenbereich von RB 1
 Befundtyp: Laufhorizont
 Material: sandiger Lehm
 Konsistenz: hart getrocknet
 Farbe: braun mit leichtem Graustich
 Einschlüsse: vereinzelt kleinere Steine und Keramikbruchstücke
 Schichtung: wirkt kompakt in der Fläche liegend
 Ausrichtung/Form/Maße: nördlich und östlich von RB 1; die Form folgt der Begrenzung des Areals durch die FBZ-Mauern
 Abgrenzung: zu SE 5477 aufgrund der Steinreihenstruktur SR 2 sowie des RB 1; vermutlich gleichzusetzen mit SE 5542

SE 5540

Kampagne: 2014
 Schnitt: M1
 Quadrant: R/60
 Bereich: Areal unter Raum 37
 Ansprache: braune Lehmschicht
 Zugehörigkeit: Rundbau 1 (RB 1)
 Interpretation: Laufhorizont im Inneren des RB 1
 Befundtyp: Laufhorizont
 Material: sandiger Lehm mit einer Vielzahl kleiner Steine
 Konsistenz: hart getrocknet
 Farbe: hellbraun bis braun
 Einschlüsse: kleinere Steine (bis 2 cm)
 Schichtung: wirkt kompakt
 Ausrichtung/Form/Maße: im Bereich südlich der Mauer SE 5487; verläuft unter den FBZ-Mauern weiter; Form bedingt durch die FBZ-Mauern wie ein Kreissegment
 Abgrenzung: zu SE 5533 aufgrund des Materials und der Unterkante von Mauer SE 5487; vermutlich gleichzusetzen mit SE 5537

SE 5542

Kampagne: 2014
 Schnitt: M1
 Quadrant: R/60
 Bereich: Areal unter Raum 37
 Ansprache: graubraune Lehmschicht
 Interpretation: Laufhorizont zu RB 1 im Außenbereich
 Befundtyp: Laufhorizont
 Material: sandiger Lehm
 Konsistenz: hart getrocknet
 Farbe: braun mit Graustich
 Schichtung: kompakt
 Ausrichtung/Form/Maße: nördlich der Mauer SE 5487 gelegen; Form definiert durch den Bereich unter den FBZ-Mauern bis zur Mauer SE 5487
 Abgrenzung: aufgrund der Unterkante von Mauer SE 5487; vermutlich gleichzusetzen mit SE 5538

SE 5573

Kampagne: 2014
 Schnitt: M1
 Quadrant: W/60
 Bereich: Areal unter Raum 41
 Ansprache: gebrannte Lehmansammlung
 Interpretation: Grubenverfüllung
 Befundtyp: gebrannter Lehm
 Material: gebrannte Lehmbruchstücke mit sandigem Material gemischt
 Konsistenz: hart getrocknet
 Farbe: braungrau (Lehm), orangerot bis dunkelbraun (gebrannter Lehm)
 Einschlüsse: gebrannte Lehmbruchstücke (bis 10 cm), verbrannte Holzkohlebruchstücke und Botanik
 Schichtung: regellose Verteilung der Lehmbruchstücke
 Ausrichtung/Form/Maße: unmittelbar südlich der Steinreihenstruktur SR 1 und neben der Grube SE 5329 (IF 5339) gelegen; runde Form (Dm. 0,4 m)
 Abgrenzung: deutlich zu SE 5302 und 5325

SE 5574

Kampagne: 2014
 Schnitt: M1
 Quadrant: W/60
 Bereich: Areal unter Raum 41
 Ansprache: Grubeninterface
 Interpretation: Grubeninterface
 Befundtyp: Grube
 Ausrichtung/Form/Maße: westlich der Grube SE 5329 (IF SE 5339) gelegen; etwa runde Form (Nord-Süd 0,39 m, West-Ost 0,41 m)

SE 5575

Kampagne: 2014
 Schnitt: M1
 Quadrant: X–Y/59
 Bereich: Areal unter Raum 41
 Ansprache: Grubeninterface
 Interpretation: Grubeninterface
 Befundtyp: Grube
 Ausrichtung/Form/Maße: im Osten nicht ergraben, da unter die Mauer des Raumes 41 ziehend; längliche,

ovale Form (Nord-Süd ca. 0,8 m, West-Ost 0,6 m);
unebene Grubensohle

SE 5580

Kampagne: 2014
Schnitt: M1
Quadrant: W-X/60-61
Bereich: Areal unter Raum 41
Ansprache: Steinpflasterung
Zugehörigkeit: Stein-Lehm-Konstruktion (SLK 1)
Interpretation: Steinpflasterung im Bodenbereich der SLK 1
Befundtyp: Pflasterung
Material: mittelgroße Steine (15–25 cm)
Schichtung: flach nebeneinander gesetzte Steine
Ausrichtung/Form/Maße: im südwestlichen Bereich des Areals unter Raum 41 gelegen; aufgrund der Begrenzung durch das Südprofil etwa dreieckige Form; Nordwest-Südost 1,35 m (sichtbar), Südwest-Nordost 0,75 m (sichtbar)
Abgrenzung: zu SE 5576=5302 aufgrund der Steine problemlos

SE 5605

Kampagne: 2014
Schnitt: M1
Quadrant: W/60-61
Bereich: Areal unter Raum 41
Ansprache: Keramik auf SE 5580
Zugehörigkeit: Stein-Lehm-Konstruktion (SLK 1)
Interpretation: Funde auf der Steinpflasterung innerhalb der SLK 1
Befundtyp: Fundansammlung
Schichtung: 2 Keramikansammlungen liegen flach auf SE 5580 auf
Ausrichtung/Form/Maße: auf der Steinpflasterung der SLK 1 gelegen; etwa eine 20 cm große Scherbe im östlichen Bereich und eine etwa 15 cm große Ansammlung bestehend aus 3 Scherben im westlichen Bereich; keine regelmäßige Anordnung
Abgrenzung: zu SE 5302=5576 und 5580 eindeutig

Planierung ÇuHö Va/Vb**SE 5432**

Kampagne: 2014
Schnitt: M1
Quadrant: T/61
Bereich: Areal unter Raum 48
Ansprache: runder Stein
Zugehörigkeit: Planierung
Interpretation: runder Stein (**Taf. 65.55; 83.55**)
Befundtyp: Steinkonzentration
Material: Stein (Dm. 15 cm)
Schichtung: Stein in Planierschicht SE 5477
Ausrichtung/Form/Maße: unmittelbar nördlich der FBZ-Mauer SE 5032
Abgrenzung: Bestandteil der Planierschicht SE 5477

SE 5477

Kampagne: 2014
Schnitt: M1
Quadrant: R-T/59-61
Bereich: Areal unter Raum 48
Ansprache: hellbraune Lehmfläche
Zugehörigkeit: Planierung
Interpretation: Planierung oberhalb des RB 1 (Innen- und Außenbereich)
Befundtyp: Lehmschicht
Material: sandiger Lehm
Konsistenz: hart getrocknet
Farbe: hellbraun, leicht rotstichig
Einschlüsse: kleinere Steine (2–5 cm)
Schichtung: wirkt kompakt
Ausrichtung/Form/Maße: liegt im angrenzenden Areal nördlich und östlich der kurvilinearen Mauer SE 5427; Form durch die Mauern des FBZ-Raumes 48 definiert
Abgrenzung: zu SE 5538 etwas diffus, jedoch aufgrund der Mauer SE 5427 sowie des SR 2 und der SE 5475–76 abgrenzbar

SE 5478

Kampagne: 2014
Schnitt: M1
Quadrant: S/59
Bereich: Areal unter Raum 48
Ansprache: Steinansammlung
Zugehörigkeit: Planierung
Interpretation: verschobene Steine der Mauer SE 5427 innerhalb der Planierung SE 5477(?)
Befundtyp: Steinkonzentration
Material: große Feld- und Bruchsteine (30–40 cm)
Schichtung: großteils nebeneinander, in zwei Fällen leicht übereinander innerhalb Planierschicht SE 5477 liegend
Ausrichtung/Form/Maße: nördlich der Mauer SE 5427; keine unmittelbare Form erkennbar (ca. 1 × 0,8 m)
Abgrenzung: zu Planierschicht SE 5477 eindeutig

SE 5489

Kampagne: 2014
Schnitt: M1
Quadrant: R/59-60
Bereich: Areal unter Raum 37
Ansprache: hellbraune Lehmschicht
Zugehörigkeit: Planierung
Interpretation: Planierschicht im inneren Bereich oberhalb des älteren RB 1
Befundtyp: Lehmschicht
Material: sandiger Lehm
Konsistenz: hart getrocknet
Farbe: hellbraun (leicht rotstichig)
Einschlüsse: kleinere Steine (2–5 cm), Holzkohlereste
Schichtung: wirkt kompakt
Ausrichtung/Form/Maße: liegt nördlich der Mauer SE 5487; Form durch die Mauern von Raum 37 vorgegeben
Abgrenzung: zu SE 5542 aufgrund der Farbe und Konsistenz

SE 5524

Kampagne: 2014
 Schnitt: M1
 Quadrant: R-T/61-62
 Bereich: Areal unter Raum 36
 Ansprache: rotbraunes Lehmband
 Zugehörigkeit: Planierung
 Interpretation: dünne Planierschicht oberhalb des älteren RB 1
 Befundtyp: Lehmschicht
 Material: sandiger Lehm
 Konsistenz: hart getrocknet
 Farbe: vorwiegend braun mit Rotstich, teilweise rote Flecken
 Einschlüsse: vereinzelt klein- bis mittelformatige Steine
 Schichtung: keine Schichtung erkennbar, wirkt kompakt
 Ausrichtung/Form/Maße: zwischen den Mauern SE 5516 (oben) und 5515 (unten); schmales Band, im Profil gut sichtbar
 Abgrenzung: zu beiden Mauern im Profil sehr gut

SE 5533

Kampagne: 2014
 Schnitt: M1
 Quadrant: R/59-60
 Bereich: Areal unter Raum 37
 Ansprache: hellbraune Lehmschicht
 Zugehörigkeit: Planierung
 Interpretation: Planierschicht im äußeren Bereich oberhalb des älteren RB 1
 Befundtyp: Lehmschicht
 Material: sandiger Lehm
 Konsistenz: hart getrocknet
 Farbe: hellbraun
 Einschlüsse: kleinere Steine (2-4 cm)
 Schichtung: wirkt kompakt
 Ausrichtung/Form/Maße: im südöstlichen Bereich von Mauer SE 5487 gelegen; begrenzt von Mauer SE 5487 und der Schnittgrenze des Areals unter Raum 37
 Abgrenzung: zu SE 5540 und Mauer SE 5487 aufgrund der Farbe gut

SE 5534

Kampagne: 2014
 Schnitt: M1
 Quadrant: R/61-62
 Bereich: Areal unter Freifläche
 Ansprache: braune Lehmschicht
 Zugehörigkeit: Planierung
 Interpretation: Planierschicht im äußeren Bereich oberhalb des älteren RB 1
 Befundtyp: Lehmschicht
 Material: sandiger Lehm
 Konsistenz: hart getrocknet
 Farbe: hellbraun bis graustichig
 Einschlüsse: kleinere Steine
 Schichtung: wirkt kompakt
 Ausrichtung/Form/Maße: im südlichen Bereich der Mauer SE 5528 gelegen; Form durch Mauer SE 5487 und die Grenzen von Areal unter Raum 37 vorgegeben

Abgrenzung: zu SE 5529 diffus, lediglich aufgrund der Mauer SE 5527

Planierung ÇuHö IV/Vb**SE 5302**

Kampagne: 2013
 Schnitt: M1
 Quadrant: W-Y/60-61
 Bereich: Areal unter Raum 41
 Ansprache: rotbraune Lehmschicht
 Zugehörigkeit: Planierung
 Interpretation: Planierschicht
 Befundtyp: Lehmschicht
 Material: sandiger Lehm
 Konsistenz: hart getrocknet
 Farbe: rotbraun
 Einschlüsse: vereinzelt kleinere Steine (bis 5 cm), gebrannter Lehm, eine Vielzahl verbrannter Organikreste (Holz, Feigen, kleinere Fragmente)
 Schichtung: wirkt kompakt und homogen
 Ausrichtung/Form/Maße: liegt flächig im Areal unter Raum 41; die Form folgt der Grabungsgrenze bedingt durch die FBZ-Mauern des Raumes 41
 Abgrenzung: zu SE 5301 aufgrund der Farbe, ebenso zu SE 5325 (rotbraun); gleichzusetzen mit SE 5576

SE 5450

Kampagne: 2014
 Schnitt: M1
 Quadrant: S/58
 Bereich: Areal unter Raum 46
 Ansprache: gebrannte Lehmlage
 Zugehörigkeit: Planierung
 Interpretation: eine größere Lage gebrannter Lehmfragmente innerhalb der Planierschicht
 Befundtyp: gebrannter Lehm
 Material: gebrannter Lehm
 Konsistenz: hart gebrannt
 Farbe: orange bis rotbraun
 Einschlüsse: vereinzelt kleinere Steine
 Schichtung: vermutlich eine lokale Schüttung innerhalb der Planierung; stark durch Tiergänge gestört
 Ausrichtung/Form/Maße: im westlichen Teil des Areals unter Raum 46; unregelmäßige Form (laut M. Börner wie ein Eichhörnchen); West-Ost max. 1,4 m, Nord-Süd max. ca. 0,9 m, Dicke max. 0,02 m
 Abgrenzung: aufgrund der Farbe sehr gut abgrenzbar

SE 5453

Kampagne: 2014
 Schnitt: M1
 Quadrant: S-T/58-59
 Bereich: Areal unter Raum 46
 Ansprache: Steinansammlung
 Zugehörigkeit: Planierung
 Interpretation: Bestandteil der Planierung SE 5454, vermutlich Reste des planierten, älteren RB 1
 Befundtyp: Steinkonzentration

Material: kleine und mittelgroße Feld- und Bruchsteine (5–25 cm)
 Schichtung: befinden sich ungeordnet in der Planierschicht SE 5454
 Ausrichtung/Form/Maße: unter der Mauer SE 5038 Richtung Norden verlaufend; keine unmittelbare Form erkennbar
 Abgrenzung: zu SE 5454 gut
 Bemerkungen: Vgl. SE 5433 unter Raum 48

SE 5454

Kampagne: 2014
 Schnitt: M1
 Quadrant: S–U/58–59
 Bereich: Areal unter Raum 46
 Ansprache: graubraune Lehmschicht
 Zugehörigkeit: Planierung
 Interpretation: Planierschicht
 Befundtyp: Lehmschicht
 Material: sandiger Lehm
 Konsistenz: hart getrocknet
 Farbe: rotbraun, teilweise graue Anteile
 Einschlüsse: kleinere Steine
 Schichtung: wirkt kompakt
 Ausrichtung/Form/Maße: flächig im Areal unter Raum 46
 Abgrenzung: zu den Steinen (SE 5453) innerhalb der Planierschicht gut

SE 5467

Kampagne: 2014
 Schnitt: M1
 Quadrant: T–U/59–61
 Bereich: Areal unter Raum 38
 Ansprache: braune Lehm-Kieselschicht
 Zugehörigkeit: Planierung
 Interpretation: Planierschicht
 Befundtyp: Lehmschicht
 Material: sandiger Lehm, Kieselsteine
 Konsistenz: hart getrocknet
 Farbe: rot-braun
 Einschlüsse: vereinzelt größere Steine (bis 20 cm)
 Schichtung: keine Schichtung erkennbar
 Ausrichtung/Form/Maße: liegt flächig im Areal unter Raum 38; die rechteckige Form wird durch die Raumgrenzen definiert
 Abgrenzung: sehr gut aufgrund der Farbe zu SE 5310=5311; zu SE 5490 etwas diffus

SE 5576

Kampagne: 2014
 Schnitt: M1
 Quadrant: W/60–61
 Bereich: Areal unter Raum 41
 Ansprache: Verfüllung in SE 5331
 Zugehörigkeit: Planierung
 Interpretation: Verfüllung der Lehmstruktur zu Planierung SE 5302 zugehörig
 Befundtyp: Lehmschicht
 Material: sandiger Lehm
 Konsistenz: hart getrocknet
 Farbe: hellbraune bis rotbraune Bestandteile

Einschlüsse: kleinere Steine (2–3 cm), 3 größere Steine (bis 10 cm), kleinere Holzkohlepartikel und teilweise verkohlte Botanik (Feigen)
 Schichtung: keine Schichtung erkennbar
 Ausrichtung/Form/Maße: im Südwestbereich des Areals, innerhalb der Lehmstruktur SE 5331; die dreieckige Form folgt den Grenzen der Lehmstruktur bzw. der Profilgrenze im Süden
 Abgrenzung: mit SE 5302 gleichzusetzen

ÇuHö Va**SE 5013**

Kampagne: 2012
 Schnitt: M1
 Quadrant: V/63–64
 Bereich: Areal unter Raum 40
 Ansprache: Mauer
 Interpretation: Radialmauerabschnitt
 Befundtyp: Steinmauer
 Material: vgl. SE 5522
 Schichtung: vgl. SE 5522
 Ausrichtung/Form/Maße: vgl. SE 5522
 Abgrenzung: gleichzusetzen mit Mauer SE 5522

SE 5428

Kampagne: 2014
 Schnitt: M1
 Quadrant: S/59
 Bereich: Areal unter Raum 48
 Ansprache: braune Verfüllung
 Interpretation: Pfostenlochverfüllung
 Befundtyp: Pfostenloch
 Material: sandiger Lehm
 Konsistenz: weich, bröselig
 Farbe: hellbraun
 Einschlüsse: kleine Steine (vor allem Kiesel)
 Schichtung: homogen, soweit ersichtlich
 Ausrichtung/Form/Maße: nördlich der Mauer SE 5427; etwa rundliche Form (0,28 x 0,25 m)
 Abgrenzung: zu SE 5477 aufgrund der Härte der Wandung, nicht aufgrund der Farbe

SE 5429

Kampagne: 2014
 Schnitt: M1
 Quadrant: S/59
 Bereich: Areal unter Raum 48
 Ansprache: Pfostenlochinterface
 Interpretation: Pfostenlochinterface
 Befundtyp: Pfostenloch
 Ausrichtung/Form/Maße: nördlich der Mauer SE 5427; etwa rundliche Form (0,28 × 0,25 cm), Tiefe ca. 0,12 m

SE 5434

Kampagne: 2014
 Schnitt: M1
 Quadrant: R-T/59-61
 Bereich: Areal unter Raum 48

Ansprache: rote Lehmfläche
 Zugehörigkeit: Rundbau 2 (RB 2)
 Interpretation: Reste des Bodenniveaus des jüngeren RB 2
 Befundtyp: Laufhorizont
 Material: gebrannter Lehm; sandiges Lehm-Gemisch
 Konsistenz: teils hart gebrannt und getrocknet, teils sehr feinkörnig
 Farbe: dunkelrot bis rotbraun
 Einschlüsse: kleinere Steine, Holzkohle, verbrannte organische Reste
 Schichtung: wirkt kompakt
 Ausrichtung/Form/Maße: flächig bis zur Mauer SE 5427 verfolgbar sowie darüber hinaus ins südwestliche Profil; die Form folgt einem Kreisabschnitt bis zur SE Mauerbegrenzung im Süden
 Abgrenzung: aufgrund der roten Farbe gut, im Westen zu 5435 diffus; SE 5434 entspricht SE 5488 im Areal unter Raum 37

SE 5437

Kampagne: 2014
 Schnitt: M1
 Quadrant: T/59
 Bereich: Areal unter Raum 48
 Ansprache: Kieselfüllung
 Interpretation: Pfostenlochverfüllung
 Befundtyp: Pfostenloch
 Material: sandiger Lehm
 Einschlüsse: eine Vielzahl kleiner Kieselsteine (1–2 cm)
 Schichtung: homogene Füllung
 Ausrichtung/Form/Maße: im Nordosten des Areals gelegen; Form leicht oval (0,16 × 0,13 m)
 Abgrenzung: zu SE 5477 aufgrund der Kiesel

SE 5438

Kampagne: 2014
 Schnitt: M1
 Quadrant: T/59
 Ansprache: Pfostenlochinterface
 Zugehörigkeit: Areal unter Raum 48
 Interpretation: Pfostenlochinterface
 Befundtyp: Pfostenloch
 Ausrichtung/Form/Maße: im Nordosten des Areals gelegen; Form leicht oval (0,16 × 0,12 m), Tiefe 0,06 m

SE 5439

Kampagne: 2014
 Schnitt: M1
 Quadrant: R/60
 Bereich: Areal unter Raum 48
 Ansprache: graue Stein-Lehm-Verfüllung
 Zugehörigkeit: Rundbau 2 (RB 2)
 Interpretation: Pfostenlochverfüllung
 Befundtyp: Pfostenloch
 Material: sandiger Lehm
 Konsistenz: hart getrocknet
 Farbe: hellgrau bis grau
 Einschlüsse: kleine Steine, vor allem Kiesel (bis 4 cm), 2 größere Steine (bis 10 cm) im Westen
 Schichtung: wirkt kompakt

Ausrichtung/Form/Maße: im Südwesteck des Areals gelegen; etwa runde Form, im Westen durch die Steine begrenzt (0,33 × 0,27 m)
 Abgrenzung: aufgrund der Farbe und Konsistenz zu SE 5434 gut

SE 5440

Kampagne: 2014
 Schnitt: M1
 Quadrant: R/60
 Bereich: Areal unter Raum 48
 Ansprache: Pfostenlochinterface
 Zugehörigkeit: Rundbau 2 (RB 2)
 Interpretation: Pfostenlochinterface
 Befundtyp: Pfostenloch
 Ausrichtung/Form/Maße: im Südwesteck des Areals gelegen; runde Form (Dm. 0,3 m), Tiefe ca. 0,1 m

SE 5455

Kampagne: 2014
 Schnitt: M1
 Quadrant: T/60
 Bereich: Areal unter Raum 48
 Ansprache: braungraue Verfüllung
 Interpretation: Pfostenlochverfüllung
 Befundtyp: Pfostenloch
 Material: feiner, sandiger Lehm
 Konsistenz: weich, leicht schmierig
 Farbe: dunkelbraun mit Graustich
 Einschlüsse: kleine Steine (bis 1 cm), vereinzelt Kieselsteine
 Schichtung: keine Schichtung erkennbar
 Ausrichtung/Form/Maße: im östlichen Bereich des Areals gelegen; runde Form (Dm. 0,23 m)
 Abgrenzung: zu SE 5477 aufgrund der Farbe und Konsistenz gut

SE 5456

Kampagne: 2014
 Schnitt: M1
 Quadrant: T/60
 Bereich: Areal unter Raum 48
 Ansprache: Pfostenlochinterface
 Interpretation: Pfostenlochinterface
 Befundtyp: Pfostenloch
 Ausrichtung/Form/Maße: im östlichen Bereich des Areals gelegen; runde Form (Dm. 0,23 m), Tiefe 0,13 m

SE 5457

Kampagne: 2014
 Schnitt: M1
 Quadrant: T/61
 Bereich: Areal unter Raum 48
 Ansprache: Pfostenlochinterface
 Interpretation: Pfostenlochinterface
 Befundtyp: Pfostenloch
 Ausrichtung/Form/Maße: im südöstlichen Bereich des Areals gelegen; runde Form (Dm. 0,2 m), Tiefe 0,09 m

SE 5458

Kampagne: 2014

Schnitt: M1
 Quadrant: T/61
 Bereich: Areal unter Raum 48
 Ansprache: Kiesel-Stein-Verfüllung
 Interpretation: Pfostenlochverfüllung
 Befundtyp: Pfostenloch
 Material: sandiger Lehm, Kieselsteine
 Konsistenz: hart getrocknet
 Farbe: rotbraun
 Einschlüsse: 1 großer Stein
 Schichtung: keine Schichtung erkennbar
 Ausrichtung/Form/Maße: im südöstlichen Bereich des Areals gelegen; runde Form (Dm. 0,2 m)
 Abgrenzung: aufgrund der Kiesel zu Planierschicht SE 5477 gut

SE 5488

Kampagne: 2014
 Schnitt: M1
 Quadrant: R/59–60
 Bereich: Areal unter Raum 37
 Ansprache: rote Lehmfläche
 Zugehörigkeit: Rundbau 2 (RB 2)
 Interpretation: Reste des Bodenniveaus des jüngeren RB 2
 Befundtyp: Laufhorizont
 Material: gebrannter Lehm, sandiges Lehm-Gemisch
 Konsistenz: getrocknet, hart gebrannt (Lehmbrocken), extrem feinkörnig
 Farbe: dunkelrot bis rotbraun
 Einschlüsse: vereinzelt kleinere Steine
 Schichtung: wirkt kompakt
 Ausrichtung/Form/Maße: südöstlich der Mauer SE 5487 sowie darüber ziehend
 Abgrenzung: zu Planierschicht SE 5486 sehr gut; SE 5488 entspricht SE 5434 im Areal unter Raum 48

SE 5516

Kampagne: 2014
 Schnitt: M1
 Quadrant: R–S/61–62
 Bereich: Areal unter Raum 36
 Ansprache: Mauerring
 Zugehörigkeit: Rundbau 2 (RB 2)
 Interpretation: Radialmauerabschnitt
 Befundtyp: Steinmauer
 Material: mittel- bis großformatige Feld- und Bruchsteine (bis 30 cm)
 Schichtung: 1 Lage sichtbar (vertikal); zweischalig mit Füllsteinen (horizontal)
 Ausrichtung/Form/Maße: kurvilineare Form, West-Ost gebogen (Länge 0,86 m sichtbar, Breite 0,12 m sichtbar, erh. Höhe 0,27 m); im Nordwesteck des Areals unter Raum 36 erfasst; nach Norden oberhalb Mauer SE 5515 auf dem Laufhorizont SE 5530 errichtet
 Abgrenzung: zu den Mauerabschnitten SE 5528 und 5532 gehörig

SE 5520

Kampagne: 2014
 Schnitt: M1
 Quadrant: S–T/63

Bereich: Areal unter Freifläche
 Ansprache: Steinreihen
 Zugehörigkeit: Steinreihenkonstruktion (SR 2)
 Interpretation: Steinreihenkonstruktion
 Befundtyp: Steinkonstruktion
 Material: klein- bis mittelformatige Feld- und Bruchsteine
 Schichtung: senkrecht in Reihen aneinander gesetzte Steine (8 Reihen sichtbar)
 Ausrichtung/Form/Maße: verläuft südlich der FBZ-Mauer SE 5005 (Raum 36) in Richtung Süden bis an die Mauer SE 5522; West-Ost ausgerichtet; rechteckige Form rekonstruierbar (Länge 1,8 m, sichtbare Breite 0,9 m)
 Abgrenzung: zu SE 5518 und 5525 eindeutig; gehört zu SE 5526 (Areal unter Raum 36)

SE 5522

Kampagne: 2014
 Schnitt: M1
 Quadrant: R–V/62–64
 Bereich: Areal unter Freifläche
 Ansprache: große Mauer
 Interpretation: Radialmauer
 Befundtyp: Steinmauer
 Material: mittelformatige bis teils großformatige Feld- und Bruchsteine (bis 45 cm)
 Schichtung: 1–2 Lagen (vertikal); zweischalig mit großen Füllsteinen (horizontal); Außenschale aus hochkant gestellten, großformatigen Gesteinsblöcken
 Ausrichtung/Form/Maße: kurvilineare Form, West-Ost gebogen (Länge 8,9 m, Breite 0,72–0,79 m, erh. Höhe ca. 0,25 m)
 Abgrenzung: Verlauf Richtung Osten im Areal unter Raum 39 unklar; gleichzusetzen mit SE 5013

SE 5525

Kampagne: 2014
 Schnitt: M1
 Quadrant: R–T/62
 Bereich: Areal unter Freifläche
 Ansprache: rotbraune Lehmschicht
 Interpretation: Nutzungsniveau zu Steinreihenstruktur SR 4
 Befundtyp: Laufhorizont
 Material: sandiger Lehm mit kleinen Steine
 Konsistenz: hart getrocknet
 Farbe: rotbraun
 Schichtung: keine Schichtung erkennbar
 Ausrichtung/Form/Maße: südlich der FBZ-Mauer SE 5005; etwa halbkreisförmig, durch FBZ-Mauer im Norden und Mauer SE 5522 im Süden definiert
 Abgrenzung: zu SE 5518 etwas diffus, jedoch aufgrund der Mauer SE 5520 abgrenzbar

SE 5526

Kampagne: 2014
 Schnitt: M1
 Quadrant: S–T/62
 Bereich: Areal unter Raum 36
 Ansprache: Steinreihenrest
 Zugehörigkeit: Steinreihenkonstruktion (SR 2)

Interpretation: Bestandteil der SR 2 unter der FBZ-Mauer SE 5005

Befundtyp: Steinkonstruktion

Material: kleinformartige Steine

Schichtung: 2 vertikal stehende Steine sind im Südprofil des Areals unter Raum 36 unterhalb der Mauer SE 5005 sichtbar; fluchten mit den Steinreihen im Areal unter der Freifläche

Ausrichtung/Form/Maße: keine Form erkennbar, da nur 2 Steine leicht aus dem Südprofil (etwa 20 cm) herausragen; die Steine befinden sich auf einer Ebene

Abgrenzung: deutlich zu SE 5506 und 5524; gehört zu SE 5520 (Areal unter Freifläche)

SE 5528

Kampagne: 2014

Schnitt: M1

Quadrant: R/61

Bereich: Areal unter Freifläche

Ansprache: Mauerabschnitt (oben)

Zugehörigkeit: Rundbau 2 (RB 2)

Interpretation: Radialmauerabschnitt

Befundtyp: Steinmauer

Material: mittelformartige Feld- und Bruchsteine (bis 25 cm)

Schichtung: 2 Lagen sichtbar (vertikal); zweischalig mit Füllsteinen (horizontal) oberhalb der Mauer SE 5527 auf dem Laufhorizont SE 5529 errichtet; 0,4 m nach Norden versetzt

Ausrichtung/Form/Maße: kurvilineare Form, West-Ost gebogen (sichtbare Länge 1,1 m, sichtbare Breite 0,28 m, erh. Höhe 0,28 m)

Abgrenzung: zu den Mauerabschnitten SE 5516 und 5532 gehörig

SE 5529

Kampagne: 2014

Schnitt: M1

Quadrant: R-S/61-62

Bereich: Areal unter Freifläche

Ansprache: rotbraunes Lehmband

Zugehörigkeit: Rundbau 2 (RB 2)

Interpretation: Reste des Laufhorizontes im Innenbereich des RB 2

Befundtyp: Laufhorizont

Material: sehr fein, lehmig

Konsistenz: fest

Farbe: braun mit deutlichem Rotstich

Schichtung: kompakt

Ausrichtung/Form/Maße: schmales Band im Profil gut sichtbar; zwischen der Mauer SE 5228 (oben) und über SE 5534

Abgrenzung: im Profil sehr gut abgrenzbar

SE 5530

Kampagne: 2014

Schnitt: M1

Quadrant: R-S/61-62

Bereich: Areal unter Raum 36

Ansprache: braunrote Lehmschicht

Interpretation: Laufhorizont im Außenbereich des RB 2

Befundtyp: Laufhorizont

Material: sehr feines, lehmiges Material

Konsistenz: fest

Farbe: braun mit deutlichem Rotstich

Schichtung: keine Schicht erkennbar; kompakt

Ausrichtung/Form/Maße: flächig im Areal unter Raum 36; Form durch die FBZ-Mauern vorgegeben

Abgrenzung: zu SE 5524 diffus

SE 5532

Kampagne: 2014

Schnitt: M1

Quadrant: S-T/61

Bereich: Areal unter Raum 48

Ansprache: Mauer im Profil oben

Zugehörigkeit: Rundbau 2 (RB 2)

Interpretation: Radialmauerabschnitt des RB 2 im Südprofil des Areals unter Raum 48

Befundtyp: Steinmauer

Material: mittel- und kleinformartige Bruch- und Feldsteine (bis 25 cm)

Schichtung: 1 Lage erhalten (vertikal); zweischalig mit kleineren Füllsteinen (horizontal)

Ausrichtung/Form/Maße: im Profil etwa rechteckig (Breite 0,42 m, erh. Höhe 0,16 m); westlich versetzt

Abgrenzung: zu den Mauerabschnitten SE 5516 und 5528 gehörig

SE 5544

Kampagne: 2014

Schnitt: M1

Quadrant: R-T/62-64

Bereich: Areal unter Freifläche

Ansprache: braune Lehmschicht

Interpretation: Laufhorizont außerhalb der Mauer SE 5522

Befundtyp: Laufhorizont

Material: sandiger Lehm

Konsistenz: hart getrocknet

Farbe: braun mit leichtem Rotstich

Einschlüsse: kleinere Steine (bis 4 cm), ansonsten eher homogen

Schichtung: wirkt kompakt

Ausrichtung/Form/Maße: im Südwestbereich des Schnittes M1; Form durch West- und Südprofil sowie Mauer SE 5522 vorgegeben

Abgrenzung: aufgrund der Steine der SE 5521, die auf dem Niveau aufliegen, gut

Planierung ÇuHö IV/Va

SE 5017

Kampagne: 2012

Schnitt: M1

Quadrant: R-T/62-63

Bereich: Areal unter Freifläche

Ansprache: braune Lehm-Kieselschicht

Zugehörigkeit: Planierung

Interpretation: Planierschicht

Befundtyp: Lehmschicht

Material: sandiger Lehm mit Kieseln und Steinen durchsetzt
 Konsistenz: getrocknet, hart
 Farbe: rötlich braun
 Einschlüsse: viele Kiesel, ein geringerer Anteil an kleinen Bruchsteine (beide bis 3 cm)
 Ausrichtung/Form/Maße: unregelmäßige Form
 Abgrenzung: mit SE 5018–20 oberer Bestandteil von SE 5521

SE 5018

Kampagne: 2012
 Schnitt: M1
 Quadrant: R–T/63–64
 Bereich: Areal unter Freifläche
 Ansprache: Stein-Lehm-Schicht
 Zugehörigkeit: Planierung
 Interpretation: Bestandteil der Planierung, vermutlich Teil von SE 5521
 Befundtyp: Lehmschicht
 Material: mittel- bis großformatige Bruch- und Feldsteine (15–30 cm)
 Schichtung: obere Schicht der Planierung
 Ausrichtung/Form/Maße: etwa bogenförmig verlaufend (6 × 1,5 m), folgt in der Form der Steinkonzentration SE 5521
 Abgrenzung: mit SE 5017, 5019–20 oberer Bestandteil von SE 5521

SE 5019

Kampagne: 2012
 Schnitt: M1
 Quadrant: R–T/63–64
 Bereich: Areal unter Freifläche
 Ansprache: braune Lehmschicht
 Zugehörigkeit: Planierung
 Interpretation: Bestandteil der Planierschicht
 Befundtyp: Lehmschicht
 Material: sandiger Lehm
 Konsistenz: hart getrocknet, kompakt
 Farbe: rötlich braun
 Einschlüsse: wenige Steine (bis 4 cm); gebrannter Lehm (bis 2 cm)
 Schichtung: keine Schichtung erkennbar; lokale Ausdehnung
 Ausrichtung/Form/Maße: unregelmäßige Form
 Abgrenzung: mit SE 5017, 5018 und 5020 oberer Bestandteil von SE 5521

SE 5020

Kampagne: 2012
 Schnitt: M1
 Quadrant: T/63
 Bereich: Areal unter Freifläche
 Ansprache: Asche-Holzkohleschicht
 Zugehörigkeit: Planierung
 Interpretation: lokaler Bestandteil der Planierung
 Befundtyp: Ascheschicht
 Material: feines, aschiges Material
 Konsistenz: getrocknet, pudrig
 Farbe: hellgrau bis grau

Einschlüsse: Holzkohleflocken; vereinzelt kleinere Steine (bis 5 cm); gebrannter Lehm
 Schichtung: lokaler Fleck innerhalb der Planierschicht
 Ausrichtung/Form/Maße: rundlich bis ovaler Fleck (ca. 0,5 × 0,6 m)
 Abgrenzung: mit SE 5017–19 oberer Bestandteil von SE 5521

SE 5058

Kampagne: 2012
 Schnitt: M1
 Quadrant: U–V/63–64
 Bereich: Areal unter Raum 40
 Ansprache: brauner Lehmfleck
 Zugehörigkeit: Planierung
 Interpretation: Planierschicht
 Befundtyp: Lehmschicht
 Material: sandiger Lehm
 Konsistenz: hart getrocknet
 Farbe: rötlich braun
 Einschlüsse: viele kleine Steine (1–2 cm); wenige größere (zwischen 5–10 cm); Rückstände von gebranntem Lehm
 Schichtung: wirkt kompakt
 Ausrichtung/Form/Maße: unregelmäßige Form, durch die Schnittgrenze im Süden, etwa trapezförmig (ca. 8 × 2 m)

SE 5059

Kampagne: 2012
 Schnitt: M1
 Quadrant: U–V/63
 Bereich: Areal unter Raum 40
 Ansprache: braune Lehm-Steinschicht
 Zugehörigkeit: Planierung
 Interpretation: Planierschicht
 Befundtyp: Lehmschicht
 Material: sandiger Lehm
 Konsistenz: hart getrocknet
 Farbe: rötlich braun
 Einschlüsse: kleine bis mittelgroße Steine (5–20 cm)
 Schichtung: keine innere Struktur erkennbar, wirkt kompakt
 Ausrichtung/Form/Maße: im Zwickel zwischen den FBZ-Mauern SE 5003=5011, 5004 und der Mauer SE 5522=5013 erhalten (ca. 3 × 1 m)
 Abgrenzung: gleichzusetzen mit SE 5518
 Fundvermischung: Steine von SE 5059 vermutlich zu SE 5521 gehörig

SE 5356

Kampagne: 2013
 Schnitt: M1
 Quadrant: R/62
 Bereich: Areal unter Freifläche
 Ansprache: rotbraune Lehmschicht
 Zugehörigkeit: Planierung
 Interpretation: Planierschicht
 Befundtyp: Lehmschicht
 Material: sandiger Lehm
 Konsistenz: hart getrocknet
 Farbe: rötlich braun

Einschlüsse: wenige Steine (bis 2 cm)
Schichtung: fest, kompakt
Ausrichtung/Form/Maße: im westlichen Bereich des Raumes 36

SE 5409

Kampagne: 2014
Schnitt: M1
Quadrant: R-T/59-61
Bereich: Areal unter Raum 48
Ansprache: hellbraune Lehmsschicht
Zugehörigkeit: Planierung
Interpretation: Planierschicht
Befundtyp: Lehmsschicht
Material: getrockneter Lehm
Konsistenz: hart getrocknet
Farbe: hellbraun bis braun
Einschlüsse: teilweise kleine Kiesel
Schichtung: keine Struktur erkennbar
Ausrichtung/Form/Maße: südlich der Mauer SE 5427, jedoch mit SE 5435 flächig im Areal unter Raum 48
Abgrenzung: gleichzusetzen mit SE 5435

SE 5433

Kampagne: 2014
Schnitt: M1
Quadrant: S-T/59-60
Bereich: Areal unter Raum 48
Ansprache: Steinansammlung (N)
Zugehörigkeit: Planierung
Interpretation: Steinansammlung innerhalb der Planierung (vermutlich Reste des einplanierten jüngeren RB 2)
Befundtyp: Steinkonzentration
Material: mittelgroße Bruch- und Feldsteine (10–35 cm)
Schichtung: großteils nebeneinander, teilweise übereinander liegend
Ausrichtung/Form/Maße: insbesondere im nördlichen Bereich des Areals von Westen nach Osten verfolgbar; keine geregelte Form erkennbar
Abgrenzung: zu SE 5409 und 5435 aufgrund des Materials sehr gut

SE 5435

Kampagne: 2014
Schnitt: M1
Quadrant: R-T/59-61
Bereich: Areal unter Raum 48
Ansprache: hellbraune bis graue Lehmfläche
Zugehörigkeit: Planierung
Interpretation: Planierschicht
Befundtyp: Lehmsschicht
Material: sandiger Lehm
Konsistenz: hart getrocknet
Farbe: hellbraune bis graue Schicht
Einschlüsse: kleinere Steine, wenige Kiesel, kleinere Keramikbruchstücke
Schichtung: wirkt kompakt
Ausrichtung/Form/Maße: flächig im nördlichen und östlichen Areal unter Raum 48
Abgrenzung: mit SE 5409 gleichzusetzen

SE 5486

Kampagne: 2014
Schnitt: M1
Quadrant: R/60
Bereich: Areal unter Raum 37
Ansprache: rotbraune Verfüllung
Zugehörigkeit: Planierung
Interpretation: Planierschicht
Befundtyp: Lehmsschicht
Material: feinsandig mit geringem tonigen Anteil
Konsistenz: bröselig, sehr locker
Farbe: rotbraun
Einschlüsse: viele kleinere Steine (max. 1 cm), Holzkohleflöcken
Schichtung: recht homogen
Ausrichtung/Form/Maße: Befund nur angeschnitten, verläuft unter die Südmauer von Raum 37 und in das Westprofil von M1
Abgrenzung: zu SE 5488 durch Material und Farbe gut

SE 5506

Kampagne: 2014
Schnitt: M1
Quadrant: R-T/61-62
Bereich: Areal unter Raum 36
Ansprache: rotbraune Lehmsschicht mit Kiesel
Zugehörigkeit: Planierung
Interpretation: Planierschicht
Befundtyp: Lehmsschicht
Material: sandiger Lehm
Konsistenz: hart getrocknet
Farbe: rotbraun
Einschlüsse: kleine Steine, vor allem Kiesel (2–3 cm), Holzkohlereste und weitere verbrannte Botanik
Schichtung: wirkt kompakt
Ausrichtung/Form/Maße: flächig im Areal unter Raum 36 liegend; Form durch FBZ-Raum definiert
Abgrenzung: aufgrund der Kiesel sehr gut

SE 5518

Kampagne: 2014
Schnitt: M1
Quadrant: S-T/63
Bereich: Areal unter Freifläche
Ansprache: rotbraune Lehmsschicht
Zugehörigkeit: Planierung
Interpretation: Planierschicht über der SR 4 im Innenbereich der Mauer SE 5522
Befundtyp: Lehmsschicht
Material: sandiger Lehm
Konsistenz: hart getrocknet
Farbe: rotbraun
Einschlüsse: kleinere Steine; vereinzelt im nördlichen Bereich Kiesel
Schichtung: wirkt kompakt
Ausrichtung/Form/Maße: südlich der Mauer SE 5005; unregelmäßige Form
Abgrenzung: deutlich aufgrund der Farbe

SE 5519

Kampagne: 2014
Schnitt: M1

Quadrant: R/61–62
 Bereich: Areal unter Freifläche
 Ansprache: braune Lehmschicht
 Zugehörigkeit: Planierung
 Interpretation: Planierschicht
 Befundtyp: Lehmschicht
 Material: sandiger Lehm
 Konsistenz: hart getrocknet
 Farbe: dunkelbraun
 Einschlüsse: klein- bis mittelformatige Steine
 Schichtung: keine Schichtung erkennbar
 Ausrichtung/Form/Maße: westlich der Mauern von Raum 36; etwa rechteckiger Bereich erfasst

SE 5521

Kampagne: 2014
 Schnitt: M1
 Quadrant: R–T/62–64
 Bereich: Areal unter Freifläche
 Ansprache: Steinansammlungen
 Zugehörigkeit: Planierung
 Interpretation: Steine der einplanierten Mauer SE 5522
 Befundtyp: Steinkonzentration
 Material: klein- bis mittelformatige, teilweise große Bruchsteine; dazwischen Bereiche mit sandigem Lehm
 Schichtung: liegen auf bzw. neben der Mauer SE 5522
 Ausrichtung/Form/Maße: Steinansammlung ohne ersichtliche Setzung mit einem kurvilinearen Verlauf (Länge max. 5,8 m; Breite 1,2 bis 2 m)
 Abgrenzung: zu SE 5522 etwas diffus
 Fundvermischung: Steine von SE 5059 vermutlich zu SE 5521 gehörig

SE 5523

Kampagne: 2014
 Schnitt: M1
 Quadrant: R–T/63–64
 Bereich: Areal unter Freifläche
 Ansprache: braune Lehmschicht
 Zugehörigkeit: Planierung
 Interpretation: Planierung im äußeren Bereich der Mauer SE 5522
 Befundtyp: Lehmschicht
 Material: sandiger Lehm mit kleineren Steinen
 Konsistenz: hart getrocknet
 Farbe: braun mit Rotstich
 Schichtung: wirkt kompakt
 Ausrichtung/Form/Maße: im Zwickel der südwestlichen Schnittgrenze; durch die südliche und westliche Schnittgrenze, der SE 5521 und der Mauer SE 5522 begrenzt
 Abgrenzung: zu SE 5521 gut

ÇuHö I**SE 1199**

Kampagne: 2011
 Schnitt: N6/N7
 Quadrant: I–T/50–54
 Ansprache: rezente Oberfläche

Interpretation: Oberflächeninterface (N6–7)
 Befundtyp: Oberfläche
 Ausrichtung/Form/Maße: erstreckt sich über die gesamten Schnitte
 Abgrenzung: gleichzusetzen mit SE 4600

SE 1200

Kampagne: 2011
 Schnitt: N6/N7
 Quadrant: I–T/50–54
 Ansprache: rötlich braune Erd-/Lehmschicht
 Interpretation: rezent gestörte Oberfläche
 Befundtyp: Oberflächenmaterial
 Material: vgl. SE 1201
 Konsistenz: vgl. SE 1201
 Farbe: vgl. SE 1201
 Einschlüsse: vgl. SE 1201
 Schichtung: vgl. SE 1201
 Ausrichtung/Form/Maße: vgl. SE 1201
 Abgrenzung: gleichzusetzen mit SE 1201, 4500, 4601

SE 1201

Kampagne: 2011
 Schnitt: N6/N7
 Quadrant: I–T/50–54
 Ansprache: rötlich braune Erd-/Lehmschicht
 Interpretation: rezent gestörte Oberfläche (Ackeroberfläche und humoser Boden)
 Befundtyp: Oberflächenmaterial
 Material: sandiger Lehm, rezente Vegetationsreste
 Konsistenz: hauptsächlich sehr trocken, bröckelig, bricht im Ackerbereich
 Farbe: braun, leicht rotstichig (trocken), dunkelbraun (feucht)
 Einschlüsse: viele Bruchsteine (bis 20 cm); mäßig stark durchwurzelt abhängig vom Bereich
 Schichtung: keine Schichtung erkennbar; stark gelockert auf der Ackeroberfläche; kompakt im Randbereich
 Ausrichtung/Form/Maße: flächig im gesamten Schnitt N6
 Abgrenzung: gleichzusetzen mit SE 1200, 4500, 4601

SE 4500

Kampagne: 2012
 Schnitt: N7
 Quadrant: R–X/54–55
 Ansprache: Zuschüttung
 Interpretation: Schnitzzuschüttung; rezent gestörtes Material
 Befundtyp: Oberflächenmaterial
 Material: ehemaliger Aushub; rezent gestörtes Oberflächenmaterial im Bereich des Schnittes
 Schichtung: keine Schichtung, da Zuschüttung
 Ausrichtung/Form/Maße: gesamte Fläche des Schnittes N7 und die Böschung von Komplex 5
 Abgrenzung: gleichzusetzen mit SE 1200, 1201, 4601

SE 4600

Kampagne: 2014
 Schnitt: N7
 Quadrant: R–X/54–55

Ansprache: Oberflächeninterface (N7)
 Interpretation: Oberflächeninterface
 Befundtyp: Oberfläche
 Ausrichtung/Form/Maße: erstreckt sich über den gesamten Schnitt (14 × 3 m)
 Abgrenzung: gleichzusetzen mit SE 1199

SE 4601

Kampagne: 2014
 Schnitt: N7
 Quadrant: R-X/54-55
 Ansprache: Zuschüttung
 Interpretation: Schnitzzuschüttung; rezent gestörtes Material
 Befundtyp: Oberflächenmaterial
 Material: ehemaliger Aushub; rezent gestörtes Oberflächenmaterial im Bereich des Schnittes
 Schichtung: keine Schichtung, da Zuschüttung
 Ausrichtung/Form/Maße: gesamte Fläche des Schnittes N7 und die Böschung von Komplex 5 (N6)
 Abgrenzung: gleichzusetzen mit SE 1200, 1201, 4500

SE 5000

Kampagne: 2012
 Schnitt: M1
 Quadrant: R-AB/58-64
 Ansprache: Oberflächeninterface (M1)
 Interpretation: Oberflächeninterface
 Befundtyp: Oberfläche
 Ausrichtung/Form/Maße: gesamte Schnittoberfläche M1 (22 × 13 m); Niveau von Norden nach Süden hin abfallend bedingt durch rezente Planierungsmaßnahmen auf dem Tell
 Abgrenzung: gleichzusetzen mit SE 5400

SE 5001

Kampagne: 2012
 Schnitt: M1
 Quadrant: R-AB/58-64
 Ansprache: gestörtes Oberflächenmaterial
 Interpretation: gestörtes Oberflächenmaterial
 Befundtyp: Oberflächenmaterial
 Material: humose Erde, Erd-/Lehm-Gemisch
 Konsistenz: hart getrocknet und stellenweise stark verfestigt (bedingt durch Fahrzeugspuren und Planierungen auf dem Tell)
 Farbe: braungrau bis rötlich braun
 Einschlüsse: Steinkonzentrationen in den Quadranten V-W/59-60 und U-V/61-62; rezente Brandspuren (Asche) im Bereich T-U/60-61; kleiner Erdhaufen in U-V/60; von U-AB/62-64 Fahrzeugspuren (bis 15 cm); Münze TRY (1960); rezente Wasserleitung von AA/58-AB/62 verlaufend
 Schichtung: kompakte, verfestigte Schicht, stellenweise durch Fahrzeuge tief eingedrückt; plattiger Bruch zu ungestörten Befunden
 Ausrichtung/Form/Maße: flächige Ausdehnung über den gesamten Schnitt M1 (22 × 13 m); von Norden nach Süden abfallend; insbesondere ab den Quadranten W-AB/58-61; Abschiebung während der Planierungsmaßnahmen („Spuren“ sichtbar)

Abgrenzung: aufgrund der Härte und Farbe (rötliches braungrau) stellenweise gut abgrenzbar; bricht zu ungestörten Befunden plattig ab

SE 5200

Kampagne: 2013
 Schnitt: M1
 Quadrant: R-AB/58-64
 Ansprache: gestörtes Oberflächenmaterial
 Interpretation: Sammel- und Putzfunde beim Säubern von M1; rezent gestörtes Material im südöstlichen Schnittbereich (Z-AB/58-59)
 Befundtyp: Oberfläche
 Material: sandiger Lehm
 Konsistenz: hart getrocknet und stellenweise stark verfestigt
 Farbe: unterschiedlich; zumeist graubraun bis rotbraun
 Einschlüsse: teilweise mittel- bis großformatige Steine; unterschiedliche rezente Materialien (Glas, Ziegel, verrostete Eisengegenstände, Plastik, Textilreste) insbesondere im südwestlichen Bereich
 Schichtung: kompaktes, verfestigtes Material; im Bereich des Leitungsgrabens (AA/58-AB/62) rezentes, sandiges Sediment
 Ausrichtung/Form/Maße: gesamter Bereich M1 (22 × 13 m)
 Abgrenzung: gleichzusetzen mit SE 5001, 5401

SE 5201

Kampagne: 2013
 Schnitt: M1
 Quadrant: ---
 Bereich: naher Außenbereich von M1
 Ansprache: gestörtes Oberflächenmaterial
 Interpretation: Sammelfunde beim Säubern im unmittelbaren Außenbereich von M1
 Befundtyp: Oberflächenmaterial

SE 5400

Kampagne: 2014
 Schnitt: M1
 Quadrant: R-AB/58-68, V-Y/64-68
 Ansprache: Oberflächeninterface (M1)
 Interpretation: Oberflächeninterface
 Befundtyp: Oberfläche
 Ausrichtung/Form/Maße: erstreckt sich über den gesamten Schnitt M1 (22 × 13 m) mit Erweiterung (9 × 7 m)
 Abgrenzung: gleichzusetzen mit SE 5000

SE 5401

Kampagne: 2014
 Schnitt: M1
 Quadrant: R-AB/58-68
 Ansprache: gestörtes Oberflächenmaterial
 Interpretation: gestörtes Oberflächenmaterial
 Befundtyp: Oberflächenmaterial
 Material: humose Erde, Erd-/Lehm-Gemisch
 Konsistenz: hart getrocknet und stellenweise stark verfestigt (bedingt durch Fahrzeugspuren und Planierungen auf dem Tell)

Farbe: variiert, grau, graubraun bis dunkelbraun
 Einschlüsse: Steine, Pflanzenreste, Müll (Plastik, Batterien, Bierflaschen (Efes, Tuborg), Yeni Raki-Flasche)
 Schichtung: kompakte Störung über prähistorischen Befunden; gestörtes Material bricht schollenartig
 Ausrichtung/Form/Maße: erstreckt sich über den gesamten Schnitt M1 (22 × 13 m) mit Erweiterung (9 × 7 m)
 Abgrenzung: gleichzusetzen mit SE 5001, 5200; aufgrund der Härte und Farbe großteils gut abgrenzbar; bricht zu ungestörten Befunden plattig ab

Ansprache: braune Lehmschicht
 Interpretation: östlicher Außenbereich von Komplex 5
 Befundtyp: Lehmschicht
 Material: sandiger Lehm
 Konsistenz: hart getrocknet
 Farbe: braun bis grau
 Einschlüsse: vereinzelt kleinere Steine (5–10 cm)
 Schichtung: kompakt
 Ausrichtung/Form/Maße: etwa dreieckig; im östlichen und nordwestlichen Bereich des Quadranten; im Südwesten an SE 4551 angrenzend
 Abgrenzung: zu SE 4551 aufgrund der Steine sehr gut

Relevante SE der Phasen ÇuHö VIII und IX (vgl. Beil. 2)

SE 4513

Kampagne: 2012
 Schnitt: N7
 Quadrant: V/54–55
 Ansprache: Steinstruktur
 Interpretation: Steinstruktur?
 Befundtyp: Steinstruktur
 Material: klein- bis mittelformatige Bruch- und Feldsteine (15–25 cm)
 Schichtung: teilweise senkrecht stehend, teilweise flach aufliegende Steine (gesetzt?); durch Grabenverfüllung C im Westen gestört
 Ausrichtung/Form/Maße: lineare Struktur; Nordwest-Südost verlaufend (etwa 1,8 m lang)
 Abgrenzung: deutlich zu SE 1458, 1501

SE 4514

Kampagne: 2012
 Schnitt: N7
 Quadrant: V/54–55
 Ansprache: hellbraune Lehmschicht
 Interpretation: Lehmschicht im östlichen Bereich neben dem Graben (Komplex 5)
 Befundtyp: Lehmschicht
 Material: sandiger Lehm
 Konsistenz: hart getrocknet und kompakt
 Farbe: hellbräunlich bis beige
 Einschlüsse: kleine Steine (2–7 cm), Holzkohlefritter, wenig Keramikbruchstücke, wenig verbrannter Lehm, zwar unregelmäßig, aber vollständig durchsetzt
 Schichtung: kompakt
 Ausrichtung/Form/Maße: Material südlich und nördlich von SE 4513; im Westen von der Grabenverfüllung C gestört; im Norden durch die Abbruchkante begrenzt; im Süden und Westen durch die Schnittgrenze; Unterkante nicht erreicht
 Abgrenzung: Übergang zu SE 4511 nur anhand der verziegelten Lehmflitter auszumachen, da in SE 4514 weniger vorhanden

SE 4552

Kampagne: 2013
 Schnitt: N7
 Quadrant: U/54

IX.2. Warengruppen

Für eine Aufschlüsselung der im Warengruppenkatalog verwendeten Abkürzungen siehe Kapitel IV.4.2. (bes. Tab. 4).

IX.2.1. Spätchalkolithische Warengruppen

WG	Härte	Bruch	Porosität	OF	Farbe OF innen	Farbe OF außen	Farbe Bruch Rand	Farbe Bruch Kern
15	hart	körnig	mittel-grob	GVUS	5YR5/6–7.5YR5/6	5YR5/6–7.5YR5/6	---	5Y2.5/1


Bemerkungen: GK; OF stumpf und uneben, rötlich braun bis braun; dunkelgrauer Kern. Bsp. ÇuHö 316/15





WG	Härte	Bruch	Porosität	OF	Farbe OF innen	Farbe OF außen	Farbe Bruch
16	sehr hart	schiefrig	mittel-grob	GGUS	10YR4/2	5YR5/6–7.5YR5/6	5YR3/1–2.5/1

Bemerkungen: GK; OF rau, dunkelrotbraun; durchgehend dunkelgrauer bis schwarzer Kern. Bsp. ÇuHö 07/316/3



WG	Härte	Bruch	Porosität	OF	Farbe OF innen	Farbe OF außen	Farbe Bruch Rand	Farbe Bruch Kern
17	hart	leicht schiefrig	mittelporig	GVUS	2.5YR4/4-5YR4/4	2.5YR4/6	5YR4/6	2.5Y3/1
Bemerkungen: MK; OF 1 mm rötlich braun bis gelbbraun (Überzug?); OF außen grob verstrichen, rau, uneben, stumpf; OF innen grob geglättet; dunkelgrauer Kern. Bsp. ÇuHö 06/89/1/6								
								

WG	Härte	Bruch	Porosität	OF	Farbe OF innen	Farbe OF außen	Farbe Bruch Rand	Farbe Bruch Kern
18	sehr hart	glatt	feinporig	FG	10YR4/2	10R4/6,8-2.5YR4/6,8	10R4/6,8-2.5YR4/6,8	5YR3/3
Bemerkungen: FK; OF mit rotem Überzug, glatt; teilweise breiter dunkelrotbrauner bis durchgehend braun gebrannter Kern. Bsp. ÇuHö 06/96/1/27								
								

WG	Härte	Bruch	Porosität	OF	Farbe OF innen	Farbe OF außen	Farbe Bruch
19	hart	etwa glatt bis leicht schiefrig	feinporig	FG	7.5YR3/1-2.5/1	7.5YR3/1-2.5/1	7.5YR3/1-2.5/1
Bemerkungen: FK; OF leicht glänzend, eben, dunkelgrau bis schwarz; durchgehend dunkelgrauer bis schwarzer Kern. Bsp. ÇuHö 07/316/15/1, ÇuHö 07/335/2/4							
							

WG	Härte	Bruch	Porosität	OF	Farbe OF innen	Farbe OF außen	Farbe Bruch Rand	Farbe Bruch Kern
20	hart	körnig	grobporig	GGUS	5YR4/4– 7.5YR4/4	5YR4/4– 7.5YR4/4	---	5YR2.5/1– 7.5YR2.5/1

Bemerkungen: GK; OF mit dünnem Überzug, leicht uneben, leicht glänzend, beige bis braun; schwarzer Kern. Bsp. ÇuHö 07/316/3/24



WG	Härte	Bruch	Porosität	OF	Farbe OF innen	Farbe OF außen	Farbe Bruch
21	hart	etwa glatt bis leicht schiefbrig	mittelporig	GV	10R4/8	2.5YR5/8	10YR3/3, 4–2.5YR3/3,4



Bemerkungen: MK; OF leicht uneben, stumpf, rau, rot bis rotbraun; dunkelroter bis brauner Kern (stark gemagerte Ware). Bsp. ÇuHö 07/316/3/22







WG	Härte	Bruch	Porosität	OF	Farbe OF innen	Farbe OF außen	Farbe Bruch Rand	Farbe Bruch Kern
22	hart	leicht schiefbrig	feinporig	FG	5YR5/4– 7.5YR5/4	2.5YR4/6– 7.5YR6/6	außen: 2.5YR4/8; innen: 2.5YR5/6– 5YR5/6	10YR4/3

Bemerkungen: FK; OF eben, leicht glänzend, rotbraun bis beige; breiter grauer Kern. Bsp. ÇuHö 07/316/15/2



WG	Härte	Bruch	Porosität	OF	Farbe OF innen	Farbe OF außen	Farbe Bruch
23	hart	körnig	grobporig	GGUV	5YR5/6–4/6	7.5YR4/2–4/3	5YR2.5/1–2.5/2
Bemerkungen: GK; OF uneben, rot bis braun (oxidierend gebrannt); grauer Kern. Bsp. ÇuHö 316/15							
							

WG	Härte	Bruch	Porosität	OF	Farbe OF innen	Farbe OF außen	Farbe Bruch
24	hart	etwa glatt bis leicht schiefbrig	feinporig	FG	5YR5/6–7.5YR4/6	7.5YR4/6	7.5YR2.5/1
Bemerkungen: FK; OF glatt, braun; durchgehend dunkelgrauer Kern. Bsp. ÇuHö 06/96/5/10							
							

WG	Härte	Bruch	Porosität	OF	Farbe OF innen	Farbe OF außen	Farbe Bruch
25	hart	leicht schiefbrig	mittelporig	FGV	7.5YR5/4	7.5YR5/6	10YR3/1
Bemerkungen: MK; OF mit braunem Überzug, leicht glänzend, deckend grau (10YR5/2–2.5Y5/2) bemalt; dunkelgrauer Kern. Bsp. ÇuHö 06/5/1/13							
							

WG	Härte	Bruch	Porosität	OF	Farbe OF innen	Farbe OF außen	Farbe Bruch Rand	Farbe Bruch Kern
26	hart	leicht schiefrig	mittelporig	GG	2.5YR2.5/1	2.5YR4/6–4/8	außen: 2.5YR4/6–4/8	2.5YR2.5/1
Bemerkungen: MK; OF außen rot (oxidierend gebrannt), innen schwarz; im Bruch OF außen rot, innen schwarz; schwarzer Kern. Bsp. ÇuHö 07/311/35/19								





WG	Härte	Bruch	Porosität	OF	Farbe OF innen	Farbe OF außen	Farbe Bruch
27	sehr hart	körnig	mittelporig	FG	7.5YR4/4–4/5	7.5YR4/4–4/5	10YR4/1
Bemerkungen: MK; OF dicht, glatt, braun bis schwarz; dunkelgrauer Kern (in der Magerung wie WG 15 und 40, aber andere OF). Bsp. ÇuHö 06/4/1/3							







WG	Härte	Bruch	Porosität	OF	Farbe OF innen	Farbe OF außen	Farbe Bruch
28	hart	etwa glatt bis leicht schiefrig	feinporig	MG	7.5YR5/6	5YR4/4–5YR4/6	7.5YR3/2
Bemerkungen: FK; OF braun; dunkelbrauner Kern. Bsp. ÇuHö 06/4/1/12							







WG	Härte	Bruch	Porosität	OF	Farbe OF innen	Farbe OF außen	Farbe Bruch
29	sehr hart	schiefrig	feinporig	SFGP	2.5YR4/6–5YR4/6	2.5YR4/6–5YR4/6–2.5YR2.5/1	5YR3/1–7.5YR2.5/1
Bemerkungen: FK; OF dicht, glänzend, rot bis schwarz; dunkelgrauer Kern. Bsp. ÇuHö 06/4/5/4							
							

WG	Härte	Bruch	Porosität	OF	Farbe OF innen	Farbe OF außen	Farbe Bruch
30	sehr hart	leicht schiefrig	mittelporig	GG	10R4/6–2.5YR4/6	2.5YR4/6	2.5YR4/8
Bemerkungen: MK; OF rau, stumpf; OF und Kern durchgehend rot. Bsp. ÇuHö 06/4/2/13							
							

WG	Härte	Bruch	Porosität	OF	Farbe OF innen	Farbe OF außen	Farbe Bruch
31	hart	etwa glatt bis leicht schiefrig	mittelporig	E	10R3/6	10R3/6	2.5YR3/4
Bemerkungen: MK; OF mit rotem Überzug und FG (EFG), glänzend, glatt, eben; dunkelrotbrauner Kern. Bsp. ÇuHö 06/311/30/2							
							

WG	Härte	Bruch	Porosität	OF	Farbe OF innen	Farbe OF außen	Farbe Bruch
32	hart	körnig	grobporig	GVUS	5YR5/4	5YR5/6–7.5YR5/6	5YR4/6–7.5YR4/6
Bemerkungen: GK; OF rau, uneben, braun; brauner Kern. Bsp. ÇuHö 07/311/30/7							
							

WG	Härte	Bruch	Porosität	OF	Farbe OF innen	Farbe OF außen	Farbe Bruch
33	hart	etwa glatt bis leicht schiefrig	feinporig	PUVE	5YR3/1–2.5/1	5YR2.5/1	5YR2.5/1
Bemerkungen: FK; OF glänzend glatt schwarz, Glättspuren sichtbar, Bemalung deckend grau (7.5YR6/1–2.5Y5/1); dunkelgrauer bis schwarzer Kern. Bsp. ÇuHö 06/5/1/16							
							

WG	Härte	Bruch	Porosität	OF	Farbe OF innen	Farbe OF außen	Farbe Bruch Rand	Farbe Bruch Kern
34	hart	körnig	grobporig	GGUS	2.5YR5/6	2.5YR5/6–4–6	2.5YR5/6–4–6	2.5YR2.5/1–3/1–5YR2.5/1
Bemerkungen: GK; OF uneben, rot bis braun; dunkelgrauer Kern. Bsp. ÇuHö 06/4/6/7								
								

WG	Härte	Bruch	Porosität	OF	Farbe OF innen	Farbe OF außen	Farbe Bruch
35	hart	körnig	grobporig	MG	2.5YR5/6-4/6	2.5YR5/6-4/6	2.5YR4/6

Bemerkungen: GK; Pithosware; OF dicht, rot bis rotbraun; durchgehend roter Kern. Bsp. ÇuHö 311/11



WG	Härte	Bruch	Porosität	OF	Farbe OF innen	Farbe OF außen	Farbe Bruch
36	hart	etwa glatt bis leicht schiefzig	mittelporig	FG	5YR5/6	7.5YR4/2-4/3	5YR3/3



Bemerkungen: MK; OF eben, dicht, braun, Glättspuren sichtbar; dunkler, rötlich brauner Kern. Bsp. ÇuHö 09/818/1/34







WG	Härte	Bruch	Porosität	OF	Farbe OF innen	Farbe OF außen	Farbe Bruch
37	sehr hart	etwa glatt bis leicht schiefzig	mittelporig	FG	10YR 4/3	10YR2/1-2,5/N	4/N

Bemerkungen: MK; OF leicht glänzend, braungrau bis braun; dunkelgrauer Kern (in der Magerung wie WG 25). Bsp. ÇuHö 09/967/1



WG	Härte	Bruch	Porosität	OF	Farbe OF innen	Farbe OF außen	Farbe Bruch
38	weich	körnig	mittelporig	GG	7.5YR2.5/1	7.5YR3/1-2	5YR3/4
Bemerkungen: MK; OF matt, leicht rau, dunkelgrau; dunkler, rötlich brauner Kern. Bsp. ÇuHö 09/834/1/5							
							

WG	Härte	Bruch	Porosität	OF	Farbe OF innen	Farbe OF außen	Farbe Bruch
39	hart	etwa glatt bis leicht schiefrig	mittelporig	MG	5YR3/2-2.5YR3/2	5YR4/3-2.5YR4/3	5YR2.5/1-2.5YR2.5/1-2
Bemerkungen: MK; OF stumpf, dunkles rötlich braun; dunkelrotbrauner bis schwarzer Kern. Bsp. ÇuHö 09/967/1/6							
							

WG	Härte	Bruch	Porosität	OF	Farbe OF innen	Farbe OF außen	Farbe Bruch
40	hart	körnig	mittelporig	MVUS	5YR5/4	7.5YR5/4-5/6	7.5YR4/4-7.5YR3/1
Bemerkungen: MK; OF rau, matt, braun bis grau; brauner bis dunkelgrauer Kern (in Magerung wie WG 15 und 27). Bsp. ÇuHö 09/834/1/5/01							
							

WG	Härte	Bruch	Porosität	OF	Farbe OF innen	Farbe OF außen	Farbe Bruch
100	hart	leicht schiefrig	mittelporig	MGUE	7.5YR6/4-6	7.5YR6/4-6	10YR3/1
Bemerkungen: MK; OF mit beigem bis braunem Überzug (Schlicker?), rau, aber ebene OF; Pflanzenreste an der OF erkennbar; hoher Glimmeranteil an der OF, dadurch stark glänzend; dunkelgrauer Kern. Bsp. ÇuHö 11/1448/1/5							





WG	Härte	Bruch	Porosität	OF	Farbe OF innen	Farbe OF außen	Farbe Bruch
103	hart	schiefrig	fein-mittel	MGUE	10YR6/4	10YR6/4	10YR3/1-2.5Y3/1
Bemerkungen: MK; OF mit beigem Überzug, schwach uneben, Glättspuren innen schwach sichtbar; durchgehend grauer Kern. Bsp. ÇuHö 12/1449/1/221							




WG	Härte	Bruch	Porosität	OF	Farbe OF innen	Farbe OF außen	Farbe Bruch
112	hart	körnig	mittel-grob	GG	5YR5/3	5YR6/6	GLEY12.5/N
Bemerkungen: MK-GK; OF mit Schlicker, stumpf, uneben, grob verstrichen (Spuren sichtbar), rötliches braun bis braun; dunkelgrauer Kern. Bsp. ÇuHö 14/5325/1/45							



WG	Härte	Bruch	Porosität	OF	Farbe OF innen	Farbe OF außen	Farbe Bruch
114	weich	schiefrig	mittelporig	S	2.5YR6/4	10R5/3	10R4/2
Bemerkungen: MK; OF seidig glänzend, sanft geglättet, sehr talgige, seifige Ware, OF innen lachsfarben; Bruch durchgehend rotbraun bis grau; braun-grauer Kern mit Glimmer. Bsp. ÇuHö 14/5539/1/21							
							

WG	Härte	Bruch	Porosität	OF	Farbe OF innen	Farbe OF außen	Farbe Bruch
115	hart	leicht schiefrig	mittelporig	SFGP	7.5YR2.5/1	10YR4/3-7.5YR2.5/1	5YR3/3
Bemerkungen: MK; OF dunkelbraun bis hellbraun; rotbrauner Kern mit Glimmer und schwarz-grauen Einschlüssen. Bsp. ÇuHö 14/5467/1/29							
							


IX.2.2. Neolithische Waregruppen

WG	Härte	Bruch	Porosität	OF	Farbe OF innen	Farbe OF außen	Farbe Bruch
11	weich	leicht schiefrig	fein-mittel	FG	5YR5/2-5/6	5YR5/2-5/6	5YR3/3-10R4/4
Bemerkungen: FK; OF dicht, glatt, braun (kein Überzug); rotbrauner Kern. Bsp. ÇuHö 06/116/1							
							

WG	Härte	Bruch	Porosität	OF	Farbe OF innen	Farbe OF außen	Farbe Bruch
72	hart	leicht schiefrig	fein-mittel	MG	7.5YR4/2-3, auch 7.5YR2.5/1	7.5YR4/2-3	10R3/6-4/6-8
Bemerkungen: FK-MK; OF leicht uneben, rötliches braun bis rötliches graubraun; durchgehend roter Kern. Bsp. ÇuHö 11/1393/1, 11/1249/1							



WG	Härte	Bruch	Porosität	OF	Farbe OF innen	Farbe OF außen	Farbe Bruch Rand	Farbe Bruch Kern
74	sehr hart	schiefrig	feinporig	SFGP	5YR/6/6	2.5YR5/6	5YR6/6-8	10YR6/3-4
Bemerkungen: FK; OF mit rotem Überzug(?), Glättspuren sichtbar, hellroter Scherben; grauer Kern, außen hellorange, auch durchgehend orange möglich. Bsp. ÇuHö 11/1358/1/13								



WG	Härte	Bruch	Porosität	OF	Farbe OF innen	Farbe OF außen	Farbe Bruch
88	weich	schiefrig	fein-mittel	GG-MG	5YR4/2-3/2	5YR4/3	5YR2.5/2-3/2
Bemerkungen: FK-MK; OF schwach glänzend, Glättspuren sichtbar, braun bis dunkelbraun; stark glimmerhältige Ware, deshalb evtl. weich(?); brauner bis dunkelbrauner Kern. Bsp. ÇuHö 11/1297/1/39							



WG	Härte	Bruch	Porosität	OF	Farbe OF innen	Farbe OF außen	Farbe Bruch
91	hart	leicht schiefrig	fein-mittel	MG	10R4/6	10R4/6–2.5YR4/6, 5YR4/4	2.5YR4/6
Bemerkungen: FK–MK; OF schwach uneben, schwach glänzend, Glättspuren sichtbar; durchgehend roter Kern mit dichter OF. Bsp. ÇuHö 11/1290/1							





WG	Härte	Bruch	Porosität	OF	Farbe OF innen	Farbe OF außen	Farbe Bruch
92	weich	körnig	mittel-grob	MG	10R5/6	5YR5/4	10R4/6–3–6
Bemerkungen: MK–GK; OF stark glimmerhaltig, silbrig glänzende Glättspuren sichtbar; Magerungspartikel an der OF sichtbar; hellbraune bis rötliche OF; brauner bis roter Kern. Bsp. ÇuHö 11/1290/1							







WG	Härte	Bruch	Porosität	OF	Farbe OF innen	Farbe OF außen	Farbe Bruch Rand	Farbe Bruch Kern
94	hart	etwa glatt bis leicht schiefrig	feinporig	E	5YR5/6–8	5YR5/6–8	5YR5/6–8	7.5YR6/6
Bemerkungen: FK; OF mit hellorangem bis beigem, dünnen Überzug, glänzend und glatt, keine Glättspuren sichtbar; brauner bis hellgrauer Kern. Bsp. ÇuHö 11/1290/1 (siehe WG 2, gleicher Ton nur andere OF-Behandlung)								




WG	Härte	Bruch	Porosität	OF	Farbe OF innen	Farbe OF außen	Farbe Bruch
104	hart	leicht schiefrig	mittelporig	MG	2.5YR4/6-8	2.5YR4/6-8-5YR4/8	2.5YR4/6-8
Bemerkungen: MK; OF matt, schwach uneben, Glättsuren sichtbar; roter bis brauner Kern und OF. Bsp. ÇuHö 12/1637/1							
							

IX.2.3. Frühbronzezeitliche Warengruppen

WG	Härte	Bruch	Porosität	OF	Farbe OF innen	Farbe OF außen	Farbe Bruch Rand	Farbe Bruch Kern
41	hart	etwa glatt bis leicht schiefrig	feinporig	FG	10YR5/1-2.5-Y5/1	10YR4/3-4/1-3/1	10YR4/3-4	2.5YR4/5-6
Bemerkungen: FK; OF glatt, leicht glänzend, braun bis graubraun, Ränder im Bruch braun; rotbrauner Kern. Bsp. ÇuHö 09/990/1								
								

WG	Härte	Bruch	Porosität	OF	Farbe OF innen	Farbe OF außen	Farbe Bruch
42	hart	leicht schiefrig	mittelporig	MG	2.5YR4/8	2.5YR4/8	7.5YR4/1
Bemerkungen: MK; OF matt, leicht uneben, rotbraun; grauer Kern. Bsp. ÇuHö 999/1							
							

WG	Härte	Bruch	Porosität	OF	Farbe OF innen	Farbe OF außen	Farbe Bruch
43	hart	etwa glatt bis leicht schiefbrig	feinporig	FG	5YR2.5/1–7.5YR2.5/1	5YR2.5/1–7.5YR2.5/1	2.5YR/2.5/1–5YR2.5/1
Bemerkungen: FK; OF glatt, eben, leicht glänzend; dunkelgrauer bis schwarzer Kern und OF (in der Magerung wie WG 33). Bsp. ÇuHö 09/1015/1							



WG	Härte	Bruch	Porosität	OF	Farbe OF innen	Farbe OF außen	Farbe Bruch
44	hart	körnig	grobporig	GGGV	10R/4/8–2.5YR4/8–4/6	10R/4/8–2.5YR4/8–4/6, 5YR5/6	10R/4/8–2.5YR4/8–4/6
Bemerkungen: GK; OF uneben, rau; durchgehend roter bis rotbrauner Kern und OF. Bsp. ÇuHö 09/1021/1							



WG	Härte	Bruch	Porosität	OF	Farbe OF innen	Farbe OF außen	Farbe Bruch
46	hart	leicht schiefbrig	mittelporig	MG	10R4/6–4/8–2.5YR4/6	2.5YR4/6–4/8–5YR4/6	2.5YR3/4–5YR3/4
Bemerkungen: MK; OF leicht uneben und glänzend (Überzug?), Glättspuren sichtbar, rot bis rötlich braun; durchgehend rotbrauner bis brauner Kern. Bsp. ÇuHö 09/990/1, ÇuHö 08/541/1							



WG	Härte	Bruch	Porosität	OF	Farbe OF innen	Farbe OF außen	Farbe Bruch
47	hart	etwa glatt bis leicht schiefrig	feinporig	MG	7.5YR5/4–10YR5/3	7.5YR5/4–10YR5/3	10YR4/2–3

Bemerkungen: FK; OF stumpf, eben, braun; durchgehend brauner Kern. Bsp. ÇuHö 09/925/1



WG	Härte	Bruch	Porosität	OF	Farbe OF innen	Farbe OF außen	Farbe Bruch
48	hart	leicht schiefrig	mittelporig	FG	5YR3/1–7.5YR3/1	7.5YR2.5/1	5YR4/6–2.5YR4/6

Bemerkungen: MK; OF außen glatt, matt, leicht glänzend, dunkelgrau, OF innen GG; durchgehend rotbrauner Kern. Bsp. ÇuHö 08/541/1



WG	Härte	Bruch	Porosität	OF	Farbe OF innen	Farbe OF außen	Farbe Bruch
49	weich	schiefrig	mittelporig	MG	7.5YR2.5/1–10YR3/1	7.5YR2.5/2–1–10YR3/1	7.5YR2.5YR

Bemerkungen: MK; OF eben, rissig, dunkelgrau; durchgehend dunkelgrauer Kern (Ware insgesamt stark glimmerhältig). Bsp. ÇuHö 08/575/1



WG	Härte	Bruch	Porosität	OF	Farbe OF innen	Farbe OF außen	Farbe Bruch Rand	Farbe Bruch Kern
50	hart	körnig	mittelporig	GG	7.5YR2.5/1– 10YR3/1– 4/1–4/2	2.5YR4/6– 4/8	außen: 2.5YR4/6–4/8	7.5YR2.5/1
Bemerkungen: MK; OF rau, eben, außen rot (oxidierend gebrannt, Überzug?), im Bruch Rand außen rot; grauer Kern und innerer Rand. Bsp. ÇuHö 09/1067/1								



WG	Härte	Bruch	Porosität	OF	Farbe OF innen	Farbe OF außen	Farbe Bruch
51	hart	körnig	grobporig	MG	10YR6/4	2.5YR4/4-4/6- 7.5YR5/4	10YR4/2- 2.5Y4/2
Bemerkungen: GK; OF mit äußerem Überzug, schwach uneben und glänzend, rotbraun; grauer Kern (in der Magerung wie WG 15, nur feiner). Bsp. ÇuHö 07/318/1							



WG	Härte	Bruch	Porosität	OF	Farbe OF innen	Farbe OF außen	Farbe Bruch Rand	Farbe Bruch Kern
52	hart	leicht schiefrig	mittelporig	MG	2.5YR4/8	10R4/6– 2.5YR4/4	10YR3/1–4/2	außen: 2.5YR4/8
Bemerkungen: MK; OF eben, rissig, dunkelgrau; durchgehend dunkelgrauer Kern (Ware insgesamt stark glimmerhältig). Bsp. ÇuHö 09/1081/1								



WG	Härte	Bruch	Porosität	OF	Farbe OF innen	Farbe OF außen	Farbe Bruch
53	sehr hart	etwa glatt bis leicht schiefbrig	feinporig	SFGP	2.5YR2.5/1	2.5YR2.5/1	5YR2.5/1–7.5YR2.5/1
Bemerkungen: FK; OF glatt, glänzend, Glättspuren sichtbar; dunkelgrauer bis schwarzer Kern und OF. Bsp. ÇuHö 09/1081/1							



WG	Härte	Bruch	Porosität	OF	Farbe OF innen	Farbe OF außen	Farbe Bruch
55	hart	leicht schiefbrig	mittelporig	FG	10YR4/1	10YR3/1–2/1	2.5YR3/6–5YR3/4
Bemerkungen: MK; OF glatt und eben, glänzend, Glättspuren schwach sichtbar; dunkelgrau bis schwarz; durchgehend rotbrauner Kern. Bsp. ÇuHö 09/541/1							



WG	Härte	Bruch	Porosität	OF	Farbe OF innen	Farbe OF außen	Farbe Bruch
56	sehr hart	leicht schiefbrig	mittelporig	MG	2.5YR2.5/1–5YR2.5/1	7.5YR3/2–7.5YR4/4	5YR4/4–7.5YR3/1
Bemerkungen: MK; OF braun bis grau, Glättspuren sichtbar; brauner bis grauer Kern. Bsp. ÇuHö 09/1054/1/1							



WG	Härte	Bruch	Porosität	OF	Farbe OF innen	Farbe OF außen	Farbe Bruch
57	hart	etwa glatt bis leicht schiefrig	fein-mittel	GG	7.5YR2.5/1	10YR3/1–2.5Y3/1	7.5YR4/6–7.5YR4/4
Bemerkungen: FK–MK; OF rau, eben, glänzend (glimmerhältig), grau bis dunkelgrau; brauner Kern. Bsp. ÇuHö 09/1054/1							



WG	Härte	Bruch	Porosität	OF	Farbe OF innen	Farbe OF außen	Farbe Bruch
58	hart	leicht schiefrig	mittel-grob	MG	2.5YR4/6–5YR4/6	5YR3/3	2.5YR4/8
Bemerkungen: GK; OF eben, leicht glänzend, rötliches dunkelbraun; durchgehend roter Kern (in der Magerung wie WG 30)							



WG	Härte	Bruch	Porosität	OF	Farbe OF innen	Farbe OF außen	Farbe Bruch Rand	Farbe Bruch Kern
59	hart	leicht schiefrig	mittelporig	FG	10YR5/3–5/4	5YR4/4–2.5YR4/6	außen: 10YR5/2	2.5Y4/8
Bemerkungen: MK; OF glatt, leicht glänzend, rotbraun bis braun; roter Kern. Bsp. ÇuHö 09/549/1/5								



WG	Härte	Bruch	Porosität	OF	Farbe OF innen	Farbe OF außen	Farbe Bruch
60	sehr hart	schiefrig	mittel-grob	GGUS	5YR4/3– 7.5YR4/3	5YR4/3– 7.5YR4/3	7.5YR3/2

Bemerkungen: GK; OF rau, matt, braun; durchgehend brauner Kern. Bsp. ÇuHö 08/575/1



WG	Härte	Bruch	Porosität	OF	Farbe OF innen	Farbe OF außen	Farbe Bruch
61	hart	leicht schiefrig	feinporig	MG	GLE Y 1 2.5/N	GLE Y 1 2.5/N	7.5YR2.5/1

Bemerkungen: MK; OF glatt, schwach glänzend, dunkelgrau; durchgehend dunkelgrauer Kern. Bsp. ÇuHö 08/541/1



WG	Härte	Bruch	Porosität	OF	Farbe OF innen	Farbe OF außen	Farbe Bruch Rand	Farbe Bruch Kern
76	hart	körnig	mittelporig	MG	2.5YR6/6–8	2.5YR5/6	2.5YR5/8	5YR5/6

Bemerkungen: MK; OF, glatt, matt, rot; dünner, brauner Kern. Bsp. ÇuHö 08/575/1



WG	Härte	Bruch	Porosität	OF	Farbe OF innen	Farbe OF außen	Farbe Bruch
77	hart	körnig	mittel-grob	GGUS	10YR3/1	10YR5/4-6/4	10YR2/1-2.5Y4/1
Bemerkungen: GK; OF rau, uneben (Körner spürbar), braun bis grau; durchgehend grauer Kern. Bsp. ÇuHö 08/575/1							



WG	Härte	Bruch	Porosität	OF	Farbe OF innen	Farbe OF außen	Farbe Bruch Rand	Farbe Bruch Kern
78	hart	leicht schiefrig	mittel-grob	GGUS	5YR5/4-7.5YR5/4	7.5YR 5/4	5YR5/8-7.5YR5/6	7.5YR 2.5/1
Bemerkungen: MK; OF rau, braun, Abdrücke von Pflanzenresten; breiter, grauer Kern. Bsp. ÇuHö 08/606/1								



WG	Härte	Bruch	Porosität	OF	Farbe OF innen	Farbe OF außen	Farbe Bruch Rand	Farbe Bruch Kern
79	hart	etwa glatt bis leicht schiefrig	feinporig	SFGP	10YR5/3-4	10YR5/3-4	7.5YR4/4	7.5YR2.5/1
Bemerkungen: FK-MK; OF dicht, glänzend, leicht uneben (Überzug?), braun; breiter, grauer Kern. Bsp. ÇuHö 08/575/1								



WG	Härte	Bruch	Porosität	OF	Farbe OF innen	Farbe OF außen	Farbe Bruch
80	hart	körnig	mittel-grob	FGUP	7.5YR3/1–2.5/1–10YR2/1	7.5YR3/1–2.5/1–10YR2/1	7.5YR2.5/1–10YR3/1
Bemerkungen: GK; OF mit dunkelgrauem bis schwarzem Überzug, leicht uneben, glänzend, Glättspuren sichtbar; brauner bis dunkelgrauer Kern. Bsp. ÇuHö 08/636/1, ÇuHö 08/595/1, ÇuHö 08/595/1/3							



WG	Härte	Bruch	Porosität	OF	Farbe OF innen	Farbe OF außen	Farbe Bruch Rand	Farbe Bruch Kern
82	hart	leicht schiefrig	feinporig	MG	5YR4/6–8	7.5YR4/3	2.5YR4/8	7.5YR4/1–10YR5/3
Bemerkungen: FK; OF eben, matt, braun bis rotbraun, Bruch uneinheitlich: von durchgehend rotbraun bis grau mit roten Rändern; grauer Kern (in der Magerung wie WG 22). Bsp. ÇuHö 08/636/1								



WG	Härte	Bruch	Porosität	OF	Farbe OF innen	Farbe OF außen	Farbe Bruch
83	hart	etwa glatt bis leicht schiefrig	feinporig	FG	10YR3/1	10YR3/1	2.5YR3/4–5YR3/3
Bemerkungen: FK; OF glänzend, glatt, Glättspuren sichtbar, dunkelbraun bis dunkelgrau; roter bis dunkelgrauer Kern. Bsp. ÇuHö 08/595/1, ÇuHö 08/673/1; abgerieben, deshalb auch ÇuHö 08/594/1/2							



WG	Härte	Bruch	Porosität	OF	Farbe OF innen	Farbe OF außen	Farbe Bruch
84	hart	körnig	feinporig	FG	7.5YR2.5/1–10YR3/1	7.5YR2.5/1–10YR3/1	7.5YR4/1–4/3
Bemerkungen: FK–MK; OF glatt, eben, leicht glänzend, dunkelbraun bis dunkelgrau; brauner bis grauer Kern. Bsp. ÇuHö 08/595/1							



WG	Härte	Bruch	Porosität	OF	Farbe OF innen	Farbe OF außen	Farbe Bruch
85	hart	schiefrig	mittelporig	MG	7.5YR5/3–4	7.5YR5/3–4, 2.5YR4/6–8	10YR4/2–3/2–3
Bemerkungen: MK; OF matt, leicht uneben, Glättspuren sichtbar, rötlich bis braun; durchgehend brauner Kern. Bsp. ÇuHö 08/609/1/5, ÇuHö 08/636/1							



WG	Härte	Bruch	Porosität	OF	Farbe OF innen	Farbe OF außen	Farbe Bruch Rand	Farbe Bruch Kern
86	hart	leicht schiefrig	mittelporig	GG	7.5YR5/3–4	7.5YR5/3–4	2.5YR4/8	5YR4/4–6–7.5YR4/4–6
Bemerkungen: MK; OF leicht uneben, stumpf, braun; brauner Kern (in der Magerung wie WG 22 bzw. WG 32). Bsp. ÇuHö 08/595/1, ÇuHö 08/636/1								



WG	Härte	Bruch	Porosität	OF	Farbe OF innen	Farbe OF außen	Farbe Bruch
87	hart	etwa glatt bis leicht schiefbrig	feinporig	FG	5YR3/1–2.5/1	5YR3/1–2.5/1	5YR2.5/1–7.5YR3/1–2.5/1
Bemerkungen: FK; OF glatt, eben, leicht glänzend, braun bis dunkelgrau; rotbrauner bis dunkelgrauer Kern. Bsp. ÇuHö 08/595/1, ÇuHö 08/636/1							



WG	Härte	Bruch	Porosität	OF	Farbe OF innen	Farbe OF außen	Farbe Bruch
110	hart	etwa glatt	feinporig	GG	7.5YR 6/4	10R 5/8	GLEY 1 5/N
Bemerkungen: FK; OF grob geglättet (Magerung fühlbar), Bruch grau mit feinen schwarzen, gelben und weißen Einschlüssen, OF innen und außen beige bis roter Überzug, seifig; grauer Kern. Bsp. ÇuHö 07/368/1/707							



WG	Härte	Bruch	Porosität	OF	Farbe OF innen	Farbe OF außen	Farbe Bruch
111	hart	etwa glatt bis leicht schiefbrig	feinporig	MG	10R4/6-8-2.5YR4/6	10R4/6-8-2.5YR4/6	2.5YR3/3-4
Bemerkungen: FK; OF eben, schwach glänzend, Glimmer an OF klar sichtbar, rot bis rotbraun; hellergrauer bis dunkelgrauer Kern. Bsp. ÇuHö 5001/1/4 (Kykladenpfanne)							



IX.3. Keramik

ÇuHö VII

Grabenverfüllung A

SE 1254

*Töpfe***Kat.-Nr. 1 Taf. 1.1**

Fundnr.: 11/1254/1/2

Form: Topf

Typ: steil konkave Wandung

Variante: regelmäßig gerundete Lippe

Typenbezeichnung: T2A

Erhaltungszustand: stellenweise versintert

Fabrikat: 17

Maße (cm):

Wandstärke: 0,8

Dm. (Rand): 23

Dm. (Rand, erhalten in %): 9–10

*Engmundige Gefäße***Kat.-Nr. 2**

Fundnr.: 11/1254/1/1

Form: Engmundig

Typ: Hals konisch einziehend

Variante: ausbiegender Rand

Typenbezeichnung: E1S

Erhaltungszustand: abgerieben, sekundär verbrannt

Fabrikat: 17

Maße (cm):

Wandstärke: 0,6

Dm. (Rand): 14

Dm. (Rand, erhalten in %): 14

Kat.-Nr. 3

Fundnr.: 11/1254/1/3

Form: Engmundig

Typ: Hals steil konkav

Variante: regelmäßig gerundete Lippe

Typenbezeichnung: E2A

Erhaltungszustand: versintert

Fabrikat: 39

Beschreibung: Dm. Rand nicht ermittelbar

Maße (cm):

Wandstärke: 0,6

Kat.-Nr. 4

Fundnr.: 11/1254/1/11

Form: Engmundig

Typ: Hals steil konkav

Variante: regelmäßig gerundete Lippe

Typenbezeichnung: E2A

Erhaltungszustand: abgerieben, stellenweise schwach versintert

Fabrikat: 36

Beschreibung: Dm. Rand nicht ermittelbar

Maße (cm):

Wandstärke: 0,4

*Charakteristische Wandfragmente***Kat.-Nr. 5 Taf. 1.5**

Fundnr.: 11/1254/1/9

Form: charakteristisches Wandfragment

Typ: bemalt

Typenbezeichnung: WS1

Erhaltungszustand: abgerieben

Fabrikat: 103

Beschreibung: Weißbemalung (Linienbündel) deckend grau erhalten (10YR6/2–3)

Maße (cm):

Wandstärke: 0,65

Kat.-Nr. 6 Taf. 1.6

Fundnr.: 11/1254/1/10

Form: charakteristisches Wandfragment

Typ: bemalt

Typenbezeichnung: WS1

Erhaltungszustand: abgerieben

Fabrikat: 37

Beschreibung: Weißbemalung (Linienbündel) deckend hellgrau erhalten (10YR6/1–2)

Maße (cm):

Wandstärke: 0,7

SE 1335

*Schalen***Kat.-Nr. 7 Taf. 1.7**

Fundnr.: 11/1335/1/1

Form: Schale

Typ: weitmundig

Variante: schräg nach innen abgestrichene und verdickte Lippe

Typenbezeichnung: S4K

Erhaltungszustand: stark abgerieben

Fabrikat: 29

Beschreibung: innen verdickter Rand abgeplatzt; nachträglicher Aufsatz des Randes bei der Herstellung deutlich erkennbar; Dm. Rand nicht ermittelbar

Maße (cm):

Wandstärke: 0,6

*Engmundige Gefäße***Kat.-Nr. 8**

Fundnr.: 11/1335/1/2

Form: Engmundig

Typ: Hals steil konkav

Variante: spitz ausgezogene Lippe

Typenbezeichnung: E2B

Erhaltungszustand: abgerieben

Fabrikat: 36
 Maße (cm):
 Wandstärke: 0,5
 Dm. (Rand): 16
 Dm. (Rand, erhalten in %): 6

Böden

Kat.-Nr. 9
 Fundnr.: 11/1335/1/5
 Form: Boden
 Typ: Scheibenbasis
 Variante: eingewölbte Standfläche
 Typenbezeichnung: B2A
 Erhaltungszustand: versintert
 Fabrikat: 36
 Maße (cm):
 Wandstärke: 0,4
 Dm. (Boden): 8
 Dm. (Boden, erhalten in %): 15

Schnurösen

Kat.-Nr. 10 Taf. 1.10
 Fundnr.: 11/1335/1/4
 Form: Schnuröse
 Typ: walzenförmig
 Variante: eingesattelt
 Typenbezeichnung: Ö1Cb
 Erhaltungszustand: versintert
 Fabrikat: 33
 Beschreibung: Öse auf Wand aufgesetzt, Aufsatz deutlich erkennbar; Durchlochung oval
 Maße (cm):
 Höhe: 1,1
 Länge: 3,1
 Breite: 2
 Wandstärke: 0,45
 Dm. (Durchlochung): 0,4–0,6

Füße

Kat.-Nr. 11 Taf. 1.11
 Fundnr.: 11/1335/1/6
 Form: Fuß
 Typ: trapezförmig
 Variante: gerundete Basis
 Typenbezeichnung: F4B
 Erhaltungszustand: versintert, sekundär verbrannt
 Fabrikat: 23
 Maße (cm):
 Länge: 5,35
 Breite: 5,1

SE 1340

Engmundige Gefäße

Kat.-Nr. 12
 Fundnr.: 11/1340/1/3
 Form: Engmundig
 Typ: Hals steil konkav

Variante: horizontal abgestrichene Lippe
 Typenbezeichnung: E2D
 Erhaltungszustand: versintert
 Fabrikat: nicht bestimmbar
 Beschreibung: FK, Magerung und Bruch ähnlich wie WG 24 oder 36
 Maße (cm):
 Wandstärke: 0,6
 Dm. (Rand): 14
 Dm. (Rand, erhalten in %): 6,5

Kat.-Nr. 13

Fundnr.: 11/1340/1/4
 Form: Engmundig
 Typ: Hals steil konkav
 Variante: außen abgestrichene Lippe
 Typenbezeichnung: E2I
 Erhaltungszustand: abgerieben
 Fabrikat: 36
 Beschreibung: Dm. Rand nicht ermittelbar
 Maße (cm):
 Wandstärke: 0,6

SE 1351

Engmundige Gefäße

Kat.-Nr. 14
 Fundnr.: 11/1351/1/13
 Form: Engmundig
 Typ: Hals steil konkav
 Variante: regelmäßig gerundete Lippe
 Typenbezeichnung: E2A
 Erhaltungszustand: abgerieben
 Fabrikat: 36
 Maße (cm):
 Wandstärke: 0,6
 Dm. (Rand): 18
 Dm. (Rand, erhalten in %): 6,5

Kat.-Nr. 15

Fundnr.: 11/1351/1/28
 Form: Engmundig
 Typ: Hals steil konkav
 Variante: regelmäßig gerundete Lippe
 Typenbezeichnung: E2A
 Erhaltungszustand: abgerieben
 Fabrikat: 36
 Beschreibung: leicht oval
 Maße (cm):
 Wandstärke: 0,65
 Dm. (Rand): ca. 14
 Dm. (Rand, erhalten in %): 8

Kat.-Nr. 16

Fundnr.: 11/1351/1/38
 Form: Engmundig
 Typ: Hals steil konkav
 Variante: leicht verdickte Lippe
 Typenbezeichnung: E2C
 Erhaltungszustand: abgerieben, schwach versintert
 Fabrikat: 36

Beschreibung: Dm. Rand nicht ermittelbar
Maße (cm):
Wandstärke: 0,65

Kat.-Nr. 17

Fundnr.: 11/1351/1/41
Form: Engmundig
Typ: Hals steil konkav
Variante: leicht verdickte Lippe
Typenbezeichnung: E2C
Erhaltungszustand: abgerieben
Fabrikat: 38
Maße (cm):
Wandstärke: 0,6
Dm. (Rand): 12
Dm. (Rand, erhalten in %): 7

Kat.-Nr. 18

Fundnr.: 11/1351/1/47
Form: Engmundig
Typ: Hals konisch einziehend
Variante: leicht verdickte Lippe
Typenbezeichnung: E1C
Erhaltungszustand: abgerieben
Fabrikat: 48
Maße (cm):
Wandstärke: 0,6
Dm. (Rand): 14
Dm. (Rand, erhalten in %): 11

Kat.-Nr. 19

Fundnr.: 11/1351/1/48
Form: Engmundig
Typ: Hals konisch einziehend
Variante: regelmäßig gerundete Lippe
Typenbezeichnung: E1A
Erhaltungszustand: abgerieben
Fabrikat: 36
Beschreibung: Dm. Rand < 5 %, daher unsicher
Maße (cm):
Wandstärke: 0,6
Dm. (Rand): 24
Dm. (Rand, erhalten in %): 4,3

Kat.-Nr. 20

Fundnr.: 11/1351/1/60
Form: Engmundig
Typ: Hals konisch einziehend
Variante: regelmäßig gerundete Lippe
Typenbezeichnung: E1A
Erhaltungszustand: versintert
Fabrikat: 24
Beschreibung: Dm. Rand nicht ermittelbar
Maße (cm):
Wandstärke: 0,3

Kat.-Nr. 21

Fundnr.: 11/1351/1/61
Form: Engmundig
Typ: Hals steil konkav
Variante: innen abgestrichene Lippe
Typenbezeichnung: E2N

Erhaltungszustand: abgerieben
Fabrikat: 36
Beschreibung: Dm. Rand nicht ermittelbar
Maße (cm):
Wandstärke: 0,65

Böden**Kat.-Nr. 22**

Fundnr.: 11/1351/1/27
Form: Boden
Typ: Flachboden
Variante: abgerundeter Übergang zur Basis
Typenbezeichnung: B1A
Erhaltungszustand: versintert
Fabrikat: 36
Beschreibung: Standfläche nur mehr partiell erhalten
Maße (cm):
Wandstärke: 0,75
Dm. (Boden): 12
Dm. (Boden, erhalten in %): 22

Horizontalhenkel**Kat.-Nr. 23 Taf. 1.23**

Fundnr.: 11/1351/1/11
Form: Horizontalhenkel
Typ: ovaler Querschnitt
Variante: unverziert
Typenbezeichnung: H5A
Erhaltungszustand: abgerieben, sekundär verbrannt
Fabrikat: 100
Maße (cm):
Höhe: 3,7
Länge: 7,3
Breite: 2,6
Wandstärke: 0,6

Vertikalhenkel**Kat.-Nr. 24**

Fundnr.: 11/1351/1/35
Form: Vertikalhenkel
Typ: ovaler Querschnitt
Variante: unverziert
Typenbezeichnung: H1A
Handhabe/Verzierung: WS4
Erhaltungszustand: abgerieben
Fabrikat: 20
Maße (cm):
Höhe: 1,4
Länge: erh. 3,9
Breite: 2,7
Wandstärke: 1,1

Kat.-Nr. 25

Fundnr.: 11/1351/1/37
Form: Vertikalhenkel
Typ: ovaler Querschnitt
Variante: unverziert
Typenbezeichnung: H1A
Erhaltungszustand: versintert

Fabrikat: 20
 Maße (cm):
 Höhe: 1,4
 Länge: erh. 5,4
 Breite: 2,2

Kat.-Nr. 26
 Fundnr.: 11/1351/1/66
 Form: Vertikalhenkel
 Typ: Bandhenkel
 Variante: unverziert
 Typenbezeichnung: H3A
 Erhaltungszustand: abgerieben
 Fabrikat: 38
 Maße (cm):
 Höhe: 1,4
 Länge: erh. 7,1
 Breite: 3,6

Füße

Kat.-Nr. 27 Taf. 2.27
 Fundnr.: 11/1351/1/30
 Form: Fuß
 Typ: gerade Standfläche
 Variante: mit rundem Übergang
 Typenbezeichnung: F1B
 Erhaltungszustand: abgerieben, schwach versintert und sekundär verbrannt
 Fabrikat: nicht bestimmbar
 Beschreibung: verbrannt, MK-GK, Bruch und Magerung wie WG 44, 58, 30; verbreitert sich zur Standfläche hin leicht
 Maße (cm):
 Höhe: 1,4
 Länge: erh. 4,4
 Breite: 3,6

Charakteristische Wandfragmente

Kat.-Nr. 28 Taf. 2.28
 Fundnr.: 11/1351/1/12
 Form: charakteristisches Wandfragment
 Typ: durchlocht/durchbohrt
 Typenbezeichnung: WS3
 Erhaltungszustand: abgerieben
 Fabrikat: 16
 Maße (cm):
 Wandstärke: 1,8
 Dm. (Durchlochung): 0,7

Kat.-Nr. 29 Taf. 2.29
 Fundnr.: 11/1351/1/45
 Form: charakteristisches Wandfragment
 Typ: impressoverziert
 Variante: Fingereindrücke
 Typenbezeichnung: WS2A
 Erhaltungszustand: abgerieben
 Fabrikat: 26
 Maße (cm):
 Wandstärke: 0,6
 Länge (Fingernägeleindrücke): bis 0,8

Kat.-Nr. 30 Taf. 2.30
 Fundnr.: 11/1351/1/46
 Form: charakteristisches Wandfragment
 Typ: impressoverziert
 Variante: Fingereindrücke
 Typenbezeichnung: WS2A
 Erhaltungszustand: abgerieben
 Fabrikat: 26
 Maße (cm):
 Wandstärke: 0,65
 Länge (Fingernägeleindrücke): bis 1,5

Kat.-Nr. 31 Taf. 2.31
 Fundnr.: 11/1351/1/57
 Form: charakteristisches Wandfragment
 Typ: impressoverziert
 Variante: Ritzung
 Typenbezeichnung: WS2E
 Erhaltungszustand: abgerieben
 Fabrikat: 39
 Maße (cm):
 Wandstärke: 0,55
 Länge (Ritzungen): bis 1,2

SE 1735

Schalen

Kat.-Nr. 32
 Fundnr.: 12/1735/1/2
 Form: Schale
 Typ: weitmundig
 Variante: leicht verdickte Lippe
 Typenbezeichnung: S4C
 Erhaltungszustand: abgerieben
 Fabrikat: 36
 Maße (cm):
 Wandstärke: 0,6
 Dm. (Rand): 22
 Dm. (Rand, erhalten in %): 7

Kat.-Nr. 33
 Fundnr.: 12/1735/1/18
 Form: Schale
 Typ: weitmundig
 Variante: spitz ausgezogene Lippe
 Typenbezeichnung: S4B
 Erhaltungszustand: abgerieben
 Fabrikat: 18
 Maße (cm):
 Wandstärke: 0,7
 Dm. (Rand): 19
 Dm. (Rand, erhalten in %): 6,3

Engmundige Gefäße

Kat.-Nr. 34
 Fundnr.: 12/1735/1/3
 Form: Engmundig
 Typ: Hals steil konkav
 Variante: regelmäßig gerundete Lippe
 Typenbezeichnung: E2A

Erhaltungszustand: abgerieben
 Fabrikat: 36
 Maße (cm):
 Wandstärke: 0,5
 Dm. (Rand): 22
 Dm. (Rand, erhalten in %): 5

Kat.-Nr. 35

Fundnr.: 12/1735/1/4
 Form: Engmundig
 Typ: Hals konisch einziehend
 Variante: regelmäßig gerundete Lippe
 Typenbezeichnung: E1A
 Erhaltungszustand: abgerieben
 Fabrikat: 36
 Beschreibung: Dm. Rand < 5 %, daher unsicher
 Maße (cm):
 Wandstärke: 0,6
 Dm. (Rand): 30
 Dm. (Rand, erhalten in %): 2,2

Kat.-Nr. 36

Fundnr.: 12/1735/1/26
 Form: Engmundig
 Typ: Hals steil konkav
 Variante: regelmäßig gerundete Lippe
 Typenbezeichnung: E2A
 Erhaltungszustand: abgerieben
 Fabrikat: 24
 Maße (cm):
 Wandstärke: 0,55
 Dm. (Rand): 16
 Dm. (Rand, erhalten in %): 7

Kat.-Nr. 37

Fundnr.: 12/1735/1/28
 Form: Engmundig
 Typ: Hals steil konkav
 Variante: leicht verdickte Lippe
 Typenbezeichnung: E2C
 Erhaltungszustand: abgerieben
 Fabrikat: 23
 Beschreibung: Dm. Rand nicht ermittelbar
 Maße (cm):
 Wandstärke: 0,6

Vertikalhenkel**Kat.-Nr. 38**

Fundnr.: 12/1735/1/12
 Form: Vertikalhenkel
 Typ: ovaler Querschnitt
 Variante: unverziert
 Typenbezeichnung: H1A
 Erhaltungszustand: abgerieben
 Fabrikat: 38
 Beschreibung: Oberfläche kaum erhalten
 Maße (cm):
 Höhe: 1,7
 Länge: erh. 5,1
 Breite: 2

Kat.-Nr. 39

Fundnr.: 12/1735/1/22
 Form: Vertikalhenkel
 Typ: ovaler Querschnitt
 Variante: unverziert
 Typenbezeichnung: H1A
 Erhaltungszustand: abgerieben
 Fabrikat: 16
 Maße (cm):
 Höhe: 2,5
 Länge: 5,9
 Breite: 4
 Wandstärke: 1

Grabenverfüllung B**SE 4553****Schalen****Kat.-Nr. 40**

Fundnr.: 13/4553/1/5
 Form: Schale
 Typ: kalottenförmig
 Variante: horizontal abgestrichene Lippe
 Typenbezeichnung: S1D
 Erhaltungszustand: abgerieben
 Fabrikat: 36
 Maße (cm):
 Wandstärke: 0,5
 Dm. (Rand): 10
 Dm. (Rand, erhalten in %): 10

Kat.-Nr. 41

Fundnr.: 13/4553/1/9
 Form: Schale
 Typ: kalottenförmig
 Variante: regelmäßig gerundete Lippe
 Typenbezeichnung: S1A
 Erhaltungszustand: stark abgerieben
 Fabrikat: 100
 Beschreibung: Dm. Rand nicht ermittelbar
 Maße (cm):
 Wandstärke: 0,7

Töpfe**Kat.-Nr. 42 Taf. 2.42**

Fundnr.: 13/4553/1/12
 Form: Topf
 Typ: steil konkave Wandung
 Variante: regelmäßig gerundete Lippe
 Typenbezeichnung: T2A
 Erhaltungszustand: abgerieben
 Fabrikat: 15
 Maße (cm):
 Wandstärke: 1
 Dm. (Rand): 34
 Dm. (Rand, erhalten in %): 11

Kat.-Nr. 43

Fundnr.: 13/4553/1/27
 Form: Topf
 Typ: steil konkave Wandung
 Variante: regelmäßig gerundete Lippe
 Typenbezeichnung: T2A
 Erhaltungszustand: versintert
 Fabrikat: 28
 Maße (cm):
 Wandstärke: 0,7
 Dm. (Rand): 22
 Dm. (Rand, erhalten in %): 6

Engmundige Gefäße**Kat.-Nr. 44**

Fundnr.: 13/4553/1/18
 Form: Engmundig
 Typ: Hals konisch einziehend
 Variante: leicht verdickte Lippe
 Typenbezeichnung: E1C
 Erhaltungszustand: abgerieben
 Fabrikat: 36
 Maße (cm):
 Wandstärke: 0,5
 Dm. (Rand): 14
 Dm. (Rand, erhalten in %): 7

Kat.-Nr. 45

Fundnr.: 13/4553/1/28
 Form: Engmundig
 Typ: Hals steil konkav
 Variante: regelmäßig gerundete Lippe
 Typenbezeichnung: E2A
 Erhaltungszustand: abgerieben
 Fabrikat: 24
 Maße (cm):
 Wandstärke: 0,4
 Dm. (Rand): 16
 Dm. (Rand, erhalten in %): 7

Kat.-Nr. 46

Fundnr.: 13/4553/1/29
 Form: Engmundig
 Typ: Hals steil konkav
 Variante: regelmäßig gerundete Lippe
 Typenbezeichnung: E2A
 Erhaltungszustand: abgerieben
 Fabrikat: 36
 Maße (cm):
 Wandstärke: 0,7
 Dm. (Rand): 12
 Dm. (Rand, erhalten in %): 7

Kat.-Nr. 47

Fundnr.: 13/4553/1/31
 Form: Engmundig
 Typ: Hals konisch einziehend
 Variante: leicht verdickte Lippe
 Typenbezeichnung: E1C
 Erhaltungszustand: abgerieben, sekundär verbrannt

Fabrikat: 36
 Maße (cm):
 Wandstärke: 0,35
 Dm. (Rand): 16
 Dm. (Rand, erhalten in %): 6

Halsgefäße**Kat.-Nr. 48**

Fundnr.: 13/4553/1/11
 Form: Halsgefäß
 Typ: geschwungene Wandung
 Variante: regelmäßig gerundete Lippe
 Typenbezeichnung: Hg2A
 Erhaltungszustand: stark abgerieben
 Fabrikat: 100
 Maße (cm):
 Wandstärke: 0,7
 Dm. (Rand): 14
 Dm. (Rand, erhalten in %): 7

Böden**Kat.-Nr. 49 Taf. 2.49**

Fundnr.: 13/4553/1/22
 Form: Boden
 Typ: Scheibenbasis
 Variante: gerade Standfläche
 Typenbezeichnung: B2B
 Erhaltungszustand: abgerieben
 Fabrikat: 17
 Maße (cm):
 Wandstärke: 0,7
 Dm. (Boden): 16
 Dm. (Boden, erhalten in %): 16

Kat.-Nr. 50

Fundnr.: 13/4553/1/23
 Form: Boden
 Typ: Flachboden
 Variante: abgerundeter Übergang zur Basis
 Typenbezeichnung: B1A
 Erhaltungszustand: abgerieben
 Fabrikat: 18
 Maße (cm):
 Wandstärke: 0,7
 Dm. (Boden): 18
 Dm. (Boden, erhalten in %): 9

Kat.-Nr. 51

Fundnr.: 13/4553/1/32
 Form: Boden
 Typ: Scheibenbasis
 Variante: gerade Standfläche
 Typenbezeichnung: B2B
 Erhaltungszustand: abgerieben
 Fabrikat: 18
 Maße (cm):
 Wandstärke: 0,5
 Dm. (Boden): 6
 Dm. (Boden, erhalten in %): 13

Vertikalhenkel**Kat.-Nr. 52**

Fundnr.: 13/4553/1/15
 Form: Vertikalhenkel
 Typ: ovaler Querschnitt
 Variante: unverziert
 Typenbezeichnung: H1A
 Erhaltungszustand: abgerieben
 Fabrikat: 15
 Maße (cm):
 Höhe: 2,55
 Breite: 4,1

Schnurösen**Kat.-Nr. 53 Taf. 2.53**

Fundnr.: 13/4553/1/19
 Form: Schnuröse
 Typ: walzenförmig
 Variante: eingesattelt
 Typenbezeichnung: Ö1Cb
 Erhaltungszustand: abgerieben
 Fabrikat: 100
 Maße (cm):
 Höhe: 2,1
 Länge: 4,4
 Breite: 2,75
 Wandstärke: 0,5
 Dm. (Durchlochung): 0,9–1

Griffknubben**Kat.-Nr. 54 Taf. 2.54**

Fundnr.: 13/4553/1/7
 Form: Griffknubbe
 Typ: gerade
 Variante: kurz
 Typenbezeichnung: G4k
 Erhaltungszustand: abgerieben
 Fabrikat: 36
 Maße (cm):
 Höhe: 2
 Länge: 2,2
 Breite: 3,9
 Wandstärke: 0,4
 Dm. (Durchlochung): 0,8

Füße**Kat.-Nr. 55 Taf. 2.55**

Fundnr.: 13/4553/1/2
 Form: Fuß
 Typ: trapezförmig
 Variante: flache Basis
 Typenbezeichnung: F4A
 Erhaltungszustand: abgerieben
 Fabrikat: 18
 Beschreibung: nur leicht ausgezipfelt bzw. trapezförmig
 Maße (cm):
 Höhe: 1,2
 Breite: 2,9–3,35

Planierung ÇuHö VIb/VII**Grabenverfüllung C****SE 1206****Böden****Kat.-Nr. 56**

Fundnr.: 11/1206/1/1
 Form: Boden
 Typ: Scheibenbasis
 Variante: flache Standfläche
 Typenbezeichnung: B2B
 Erhaltungszustand: abgerieben
 Fabrikat: 38
 Maße (cm):
 Wandstärke: 0,9
 Dm. (Boden): 10
 Dm. (Boden, erhalten in %): 7

Randfragmente**Kat.-Nr. 57**

Fundnr.: 11/1206/1/7
 Form: Randfragment
 Typ: unbestimmbar
 Variante: innen abgestrichene Lippe
 Typenbezeichnung: R0N
 Erhaltungszustand: versintert
 Fabrikat: 100
 Beschreibung: FK, kaum Magerungsbestandteile, nur selten feiner Silberglimmer; Poren selten, gerundet und fein; Dm. Rand nicht ermittelbar
 Maße (cm):
 Wandstärke: 0,35

SE 1215**Engmundige Gefäße****Kat.-Nr. 58**

Fundnr.: 11/1215/1/4
 Form: Engmundig
 Typ: Hals steil konkav
 Variante: horizontal abgestrichene Lippe
 Typenbezeichnung: E2D
 Erhaltungszustand: abgerieben
 Fabrikat: 56
 Beschreibung: Dm. Rand nicht ermittelbar
 Maße (cm):
 Wandstärke: 0,8

Kat.-Nr. 59

Fundnr.: 11/1215/1/5
 Form: Engmundig
 Typ: Hals steil konkav
 Variante: regelmäßig gerundete Lippe
 Typenbezeichnung: E2A
 Erhaltungszustand: abgerieben
 Fabrikat: 36

Beschreibung: Dm. Rand nicht ermittelbar
 Maße (cm):
 Wandstärke: 0,5

Böden

Kat.-Nr. 60

Fundnr.: 11/1215/1/17
 Form: Boden
 Typ: Scheibenbasis
 Variante: eingewölbte Standfläche
 Typenbezeichnung: B2A
 Erhaltungszustand: versintert
 Fabrikat: 36
 Maße (cm):
 Wandstärke: 0,75
 Dm. (Boden): 5,4
 Dm. (Boden, erhalten in %): 16

Griffknubben

Kat.-Nr. 61

Fundnr.: 11/1215/1/18
 Form: Griffknubbe
 Typ: hochgezogen
 Typenbezeichnung: G5
 Erhaltungszustand: abgerieben
 Fabrikat: 31
 Maße (cm):
 Höhe: erh. 1,9
 Länge: erh. 2,3
 Breite: 2,6
 Wandstärke: 0,5
 Dm. (Durchlochung): 0,8

Randfragmente

Kat.-Nr. 62

Fundnr.: 11/1215/1/13
 Form: Randfragment
 Typ: unbestimmbar
 Variante: regelmäßig gerundete Lippe
 Typenbezeichnung: R0A
 Erhaltungszustand: abgerieben
 Fabrikat: 100
 Maße (cm):
 Wandstärke: 0,45
 Dm. (Rand): 12
 Dm. (Rand, erhalten in %): 7

Kat.-Nr. 63

Fundnr.: 11/1215/1/19
 Form: Randfragment
 Typ: unbestimmbar
 Variante: regelmäßig gerundete Lippe
 Typenbezeichnung: R0A
 Erhaltungszustand: abgerieben
 Fabrikat: 17
 Beschreibung: Dm. Rand nicht ermittelbar
 Maße (cm):
 Wandstärke: 0,55

SE 1218

Schalen

Kat.-Nr. 64 Taf. 2.64

Fundnr.: 11/1218/1/1
 Form: Schale
 Typ: weitmundig
 Variante: gerollter Rand
 Typenbezeichnung: S4Q
 Erhaltungszustand: abgerieben
 Fabrikat: 29
 Maße (cm):
 Wandstärke: 0,7
 Dm. (Rand): 42
 Dm. (Rand, erhalten in %): 7,5

Randfragmente

Kat.-Nr. 65

Fundnr.: 11/1218/1/2
 Form: Randfragment
 Typ: unbestimmbar
 Variante: regelmäßig gerundete Lippe
 Typenbezeichnung: R0A
 Erhaltungszustand: versintert
 Fabrikat: 82
 Maße (cm):
 Dm. (Rand): 14–15
 Dm. (Rand, erhalten in %): 8

SE 1258

Halsgefäße

Kat.-Nr. 66 Taf. 3.66

Fundnr.: 11/1258/1/2
 Form: Halsgefäß
 Typ: geschwungene Wandung
 Variante: regelmäßig gerundete Lippe
 Typenbezeichnung: Hg2A
 Handhabe/Verzierung: unterrandständiger H2A
 Erhaltungszustand: abgerieben, stellenweise schwach
 versintert
 Fabrikat: 20
 Maße (cm):
 Wandstärke: 0,6
 Dm. (Rand): 10
 Dm. (Rand, erhalten in %): 14

Cheese pots

Kat.-Nr. 67

Fundnr.: 11/1258/1/1
 Form: Cheese pot
 Typ: unbestimmbar
 Variante: regelmäßig gerundete Lippe
 Typenbezeichnung: Chb0A
 Erhaltungszustand: versintert
 Fabrikat: 32
 Beschreibung: eine Durchlochung, ca. zur Hälfte im
 Bruch erhalten

Maße (cm):
Wandstärke: 1,45
Dm. (Rand): ca. 20
Dm. (Durchlochung): 0,7

SE 1283**Füße**

Kat.-Nr. 68 Taf. 3.68
Fundnr.: 11/1283/1/1
Form: Fuß
Typ: trapezförmig
Variante: flache Basis
Typenbezeichnung: F4A
Erhaltungszustand: versintert
Fabrikat: 38
Maße (cm):
Höhe: 2
Länge: ca. 5,9
Breite: 4,7–6,6
Wandstärke: 0,8

SE 1288**Böden**

Kat.-Nr. 69
Fundnr.: 11/1288/1/7
Form: Boden
Typ: Scheibenbasis
Variante: gerade Standfläche
Typenbezeichnung: B2B
Erhaltungszustand: versintert
Fabrikat: 54
Maße (cm):
Wandstärke: 0,7
Dm. (Boden): 8
Dm. (Boden, erhalten in %): 23

Vertikalhenkel

Kat.-Nr. 70
Fundnr.: 11/1288/1/3
Form: Vertikalhenkel
Typ: ovaler Querschnitt
Variante: eingesattelt
Typenbezeichnung: H1C
Erhaltungszustand: abgerieben
Fabrikat: 38
Maße (cm):
Höhe: 0,95
Länge: 2,3
Breite: 2,1

Kat.-Nr. 71
Fundnr.: 11/1288/1/4
Form: Vertikalhenkel
Typ: ovaler Querschnitt
Variante: eingesattelt
Typenbezeichnung: H1C
Erhaltungszustand: abgerieben

Fabrikat: 17
Maße (cm):
Höhe: 1,6
Länge: 3,65
Breite: 3,5

Kat.-Nr. 72

Fundnr.: 11/1288/1/8
Form: Vertikalhenkel
Typ: ovaler Querschnitt
Variante: unverziert
Typenbezeichnung: H1A
Erhaltungszustand: abgerieben, sekundär verbrannt
Fabrikat: 17
Maße (cm):
Höhe: 1,5
Länge: 3,4
Breite: 2,2

SE 1307**Schüsseln**

Kat.-Nr. 73
Fundnr.: 11/1307/1/29
Form: Schüssel
Typ: steile Wandung
Variante: regelmäßig gerundete Lippe
Typenbezeichnung: Sch3A
Erhaltungszustand: abgerieben
Fabrikat: 36
Beschreibung: Dm. Rand nicht ermittelbar
Maße (cm):
Wandstärke: 0,7

Schalen

Kat.-Nr. 74
Fundnr.: 11/1307/1/13
Form: Schale
Typ: weitmundig
Variante: außen verdickte Lippe
Typenbezeichnung: S4I
Erhaltungszustand: abgerieben
Fabrikat: 37
Beschreibung: Dm. Rand nicht ermittelbar
Maße (cm):
Wandstärke: 0,7

Kat.-Nr. 75
Fundnr.: 11/1307/1/24
Form: Schale
Typ: weitmundig
Variante: spitz ausgezogene Lippe
Typenbezeichnung: S4B
Erhaltungszustand: abgerieben
Fabrikat: nicht bestimmbar
Maße (cm):
Wandstärke: 0,7
Dm. (Rand): 30
Dm. (Rand, erhalten in %): 6

Kat.-Nr. 76

Fundnr.: 11/1307/1/93
 Form: Schale
 Typ: weitmundig
 Variante: gerollter Rand
 Typenbezeichnung: S4Q
 Erhaltungszustand: abgerieben
 Fabrikat: 37
 Beschreibung: Dm. Rand nicht ermittelbar
 Maße (cm):
 Wandstärke: 0,7

Töpfe**Kat.-Nr. 77 Taf. 3.77**

Fundnr.: 11/1307/1/37
 Form: Topf
 Typ: steil konkave Wandung
 Variante: regelmäßig gerundete Lippe
 Typenbezeichnung: T2A
 Erhaltungszustand: gut
 Fabrikat: 23
 Maße (cm):
 Wandstärke: 0,8
 Dm. (Rand): 32
 Dm. (Rand, erhalten in %): 8

Engmundige Gefäße**Kat.-Nr. 78**

Fundnr.: 11/1307/1/36
 Form: Engmundig
 Typ: Hals konisch einziehend
 Variante: innen abgestrichene Lippe
 Typenbezeichnung: E1N
 Erhaltungszustand: abgerieben
 Fabrikat: 36
 Maße (cm):
 Wandstärke: 0,4
 Dm. (Rand): 16
 Dm. (Rand, erhalten in %): 6

Kat.-Nr. 79

Fundnr.: 11/1307/1/46
 Form: Engmundig
 Typ: Hals steil konkav
 Variante: leicht verdickte Lippe
 Typenbezeichnung: E2C
 Erhaltungszustand: abgerieben, stellenweise versintert
 Fabrikat: 24
 Maße (cm):
 Wandstärke: 0,6
 Dm. (Rand): 18
 Dm. (Rand, erhalten in %): 5

Kat.-Nr. 80

Fundnr.: 11/1307/1/47
 Form: Engmundig
 Typ: Hals konisch einziehend
 Variante: regelmäßig gerundete Lippe
 Typenbezeichnung: E1A
 Erhaltungszustand: abgerieben

Fabrikat: 36
 Beschreibung: Dm. Rand nicht ermittelbar
 Maße (cm):
 Wandstärke: 0,7

Kat.-Nr. 81

Fundnr.: 11/1307/1/50
 Form: Engmundig
 Typ: Hals konisch einziehend
 Variante: regelmäßig gerundete Lippe
 Typenbezeichnung: E1A
 Erhaltungszustand: abgerieben
 Fabrikat: 20
 Maße (cm):
 Wandstärke: 0,55
 Dm. (Rand): 12
 Dm. (Rand, erhalten in %): 6

Kat.-Nr. 82

Fundnr.: 11/1307/1/51
 Form: Engmundig
 Typ: Hals steil konkav
 Variante: horizontal abgestrichene Lippe
 Typenbezeichnung: E2D
 Erhaltungszustand: abgerieben, sekundär verbrannt
 Fabrikat: 23
 Beschreibung: Dm. Rand nicht ermittelbar
 Maße (cm):
 Wandstärke: 0,75

Kat.-Nr. 83

Fundnr.: 11/1307/1/60
 Form: Engmundig
 Typ: Hals steil konkav
 Variante: leicht verdickte Lippe
 Typenbezeichnung: E2C
 Erhaltungszustand: abgerieben, sekundär verbrannt
 Fabrikat: 36
 Maße (cm):
 Wandstärke: 0,5
 Dm. (Rand): 20
 Dm. (Rand, erhalten in %): 5

Kat.-Nr. 84

Fundnr.: 11/1307/1/61
 Form: Engmundig
 Typ: Hals konisch einziehend
 Variante: regelmäßig gerundete Lippe
 Typenbezeichnung: E1A
 Erhaltungszustand: abgerieben, sekundär verbrannt
 Fabrikat: nicht bestimmbar
 Beschreibung: FK-MK, Magerung ähnlich WG 36
 Maße (cm):
 Wandstärke: 0,4
 Dm. (Rand): 10
 Dm. (Rand, erhalten in %): 10

Kat.-Nr. 85

Fundnr.: 11/1307/1/125
 Form: Engmundig
 Typ: Hals steil konkav
 Variante: regelmäßig gerundete Lippe

Typenbezeichnung: E2A
 Erhaltungszustand: abgerieben
 Fabrikat: 22
 Maße (cm):
 Wandstärke: 0,65
 Dm. (Rand): 12
 Dm. (Rand, erhalten in %): 6

Halsgefäße

Kat.-Nr. 86
 Fundnr.: 11/1307/1/26
 Form: Halsgefäß
 Typ: gerade Wandung
 Variante: nach innen geschwollener Rand
 Typenbezeichnung: Hg1F
 Erhaltungszustand: abgerieben
 Fabrikat: nicht bestimmbar
 Maße (cm):
 Wandstärke: 0,6
 Dm. (Rand): 8
 Dm. (Rand, erhalten in %): 9

Kat.-Nr. 87
 Fundnr.: 11/1307/1/35
 Form: Halsgefäß
 Typ: geschwungene Wandung
 Variante: regelmäßig gerundete Lippe
 Typenbezeichnung: Hg2A
 Erhaltungszustand: abgerieben
 Fabrikat: 36
 Maße (cm):
 Wandstärke: 0,7
 Dm. (Rand): 20
 Dm. (Rand, erhalten in %): 5

Kat.-Nr. 88
 Fundnr.: 11/1307/1/38
 Form: Halsgefäß
 Typ: geschwungene Wandung
 Variante: regelmäßig gerundete Lippe
 Typenbezeichnung: Hg2A
 Erhaltungszustand: gut
 Fabrikat: 23
 Maße (cm):
 Wandstärke: 0,6
 Dm. (Rand): 28
 Dm. (Rand, erhalten in %): 5

Kat.-Nr. 89
 Fundnr.: 11/1307/1/57
 Form: Halsgefäß
 Typ: gerade Wandung
 Variante: innen abgestrichene Lippe
 Typenbezeichnung: Hg1N
 Erhaltungszustand: sekundär verbrannt
 Fabrikat: nicht bestimmbar
 Beschreibung: Oberfläche nicht erhalten; FK-MK,
 Bruch und Magerung ähnlich WG 24; Dm. Rand
 nicht ermittelbar
 Maße (cm):
 Wandstärke: 0,7

Kannen

Kat.-Nr. 90
 Fundnr.: 11/1307/1/52
 Form: Kanne
 Typ: unbestimmbar
 Variante: unbestimmbar
 Typenbezeichnung: Ka0
 Erhaltungszustand: abgerieben
 Fabrikat: 33
 Beschreibung: Dm. Rand nicht ermittelbar
 Maße (cm):
 Wandstärke: 0,5

Kat.-Nr. 91
 Fundnr.: 11/1307/1/67
 Form: Kanne
 Typ: unbestimmbar
 Variante: unbestimmbar
 Typenbezeichnung: Ka0
 Erhaltungszustand: abgerieben
 Fabrikat: 33
 Maße (cm):
 Wandstärke: 0,4
 Dm. (Rand): 6,5
 Dm. (Rand, erhalten in %): 6

Kat.-Nr. 92
 Fundnr.: 11/1307/1/74
 Form: Kanne
 Typ: Schnabelkanne
 Typenbezeichnung: Ka2
 Handhabe/Verzierung: überrandständiger H3
 Erhaltungszustand: abgerieben
 Fabrikat: 33
 Beschreibung: Dm. Rand nicht ermittelbar
 Maße (cm):
 Wandstärke: 0,35

Cheese pots

Kat.-Nr. 93
 Fundnr.: 11/1307/1/56
 Form: Cheese pot
 Typ: unbestimmbar
 Typenbezeichnung: Chb0A
 Erhaltungszustand: sekundär verbrannt
 Fabrikat: 44
 Beschreibung: Durchlochungen konisch
 Maße (cm):
 Wandstärke: 0,7
 Dm. (Rand): 24
 Dm. (Rand, erhalten in %): 7
 Dm. (Durchlochung): 0,35–0,5

Deckel

Kat.-Nr. 94 Taf. 3.94
 Fundnr.: 11/1307/1/40
 Form: Deckel
 Typ: kalottenförmiger Deckel
 Typenbezeichnung: De3

Erhaltungszustand: abgerieben
 Fabrikat: 25
 Maße (cm):
 Dm. (Deckel): 26
 Dm. (Deckel, erhalten in %): 6
 Wandstärke: 0,8

Kat.-Nr. 95

Fundnr.: 11/1307/1/90
 Form: Deckel
 Typ: Stulpdeckel
 Variante: unverziert
 Typenbezeichnung: De1A
 Erhaltungszustand: abgerieben
 Fabrikat: nicht bestimmbar
 Maße (cm):
 Dm. (Deckel): 15
 Dm. (Deckel, erhalten in %): 15
 Wandstärke: 0,5

Vertikalhenkel**Kat.-Nr. 96**

Fundnr.: 11/1307/1/95
 Form: Vertikalhenkel
 Typ: ovaler Querschnitt
 Variante: unverziert
 Typenbezeichnung: H1A
 Handhabe/Verzierung: mit WS4
 Erhaltungszustand: abgerieben
 Fabrikat: 17
 Maße (cm):
 Höhe: 2,2
 Breite: 3,5
 Wandstärke: 1

Kat.-Nr. 97

Fundnr.: 11/1307/1/96
 Form: Vertikalhenkel
 Typ: breiter Querschnitt
 Variante: unverziert
 Typenbezeichnung: H2A
 Erhaltungszustand: abgerieben
 Fabrikat: 23
 Maße (cm):
 Höhe: 1,75
 Breite: 3,7

Kat.-Nr. 98 Taf. 3.98

Fundnr.: 11/1307/1/98
 Form: Vertikalhenkel
 Typ: ovaler Querschnitt
 Variante: eingesattelt
 Typenbezeichnung: H1C
 Handhabe/Verzierung: mit randständigem WS4
 Erhaltungszustand: sekundär verbrannt
 Fabrikat: 20
 Maße (cm):
 Höhe: 1,7
 Länge: erh. 4,6
 Breite: 2,6

Kat.-Nr. 99

Fundnr.: 11/1307/1/104
 Form: Vertikalhenkel
 Typ: breiter Querschnitt
 Variante: durchlocht
 Typenbezeichnung: H2B
 Erhaltungszustand: abgerieben
 Fabrikat: 33
 Maße (cm):
 Höhe: 0,75
 Länge: erh. 2,9
 Breite: 2
 Dm. (Durchlochung): 0,4

Kat.-Nr. 100

Fundnr.: 11/1307/1/106
 Form: Vertikalhenkel
 Typ: ovaler Querschnitt
 Variante: unverziert
 Typenbezeichnung: H1A
 Erhaltungszustand: abgerieben, sekundär verbrannt
 Fabrikat: 20
 Maße (cm):
 Höhe: 1,85
 Breite: 3,25

Kat.-Nr. 101

Fundnr.: 11/1307/1/107
 Form: Vertikalhenkel
 Typ: ovaler Querschnitt
 Variante: unverziert
 Typenbezeichnung: H1A
 Erhaltungszustand: abgerieben
 Fabrikat: 29
 Beschreibung: eventuell von einer Kanne
 Maße (cm):
 Höhe: 1,4
 Breite: 2,3

Kat.-Nr. 102

Fundnr.: 11/1307/1/109
 Form: Vertikalhenkel
 Typ: ovaler Querschnitt
 Variante: unverziert
 Typenbezeichnung: H1A
 Handhabe/Verzierung: WS4
 Erhaltungszustand: abgerieben
 Fabrikat: 23
 Maße (cm):
 Höhe: 2
 Breite: 3,6
 Wandstärke: 0,75

Kat.-Nr. 103

Fundnr.: 11/1307/1/120
 Form: Vertikalhenkel
 Typ: ovaler Querschnitt
 Variante: unverziert
 Typenbezeichnung: H1A
 Erhaltungszustand: abgerieben
 Fabrikat: 55

Beschreibung: eventuell von einer Kanne
 Maße (cm):
 Höhe: 1,5
 Länge: erh. 3,3
 Breite: 1,8

Kat.-Nr. 104 Taf. 3.104

Fundnr.: 11/1307/1/132
 Form: Vertikalhenkel
 Typ: ovaler Querschnitt
 Variante: unverziert
 Typenbezeichnung: H1A
 Handhabe/Verzierung: randständige WS4 an R0C
 Erhaltungszustand: abgerieben
 Fabrikat: 20
 Maße (cm):
 Höhe: 1,7
 Länge: erh. 3,5
 Breite: 2,9
 Wandstärke: 0,8

Kat.-Nr. 105

Fundnr.: 11/1307/1/133
 Form: Vertikalhenkel
 Typ: runder Querschnitt
 Variante: unverziert
 Typenbezeichnung: H8B
 Erhaltungszustand: abgerieben
 Fabrikat: 46
 Maße (cm):
 Höhe: 1,7
 Länge: erh. 6,2
 Breite: 1,7
 Wandstärke: 0,7

Charakteristische Wandfragmente**Kat.-Nr. 106**

Fundnr.: 11/1307/1/102
 Form: charakteristisches Wandfragment
 Typ: Ansatz einer Handhabe
 Typenbezeichnung: WS4
 Erhaltungszustand: abgerieben
 Fabrikat: 23
 Beschreibung: Abmessungen aufgrund der Erhaltung nicht ermittelbar
 Maße (cm):
 Wandstärke: 0,7

Randfragmente**Kat.-Nr. 107**

Fundnr.: 11/1307/1/9
 Form: Randfragment
 Typ: unbestimmbar
 Variante: unbestimmbar
 Typenbezeichnung: R0
 Erhaltungszustand: abgerieben
 Fabrikat: 17
 Beschreibung: Orientierung unklar; Dm. Rand nicht ermittelbar

Kat.-Nr. 108

Fundnr.: 11/1307/1/21
 Form: Randfragment
 Typ: unbestimmbar
 Variante: unbestimmbar
 Typenbezeichnung: R0
 Erhaltungszustand: abgerieben, sekundär verbrannt
 Fabrikat: nicht bestimmbar
 Beschreibung: MK-GK, Bruch und Magerung wie WG 17
 Maße (cm):
 Wandstärke: 0,7

Kat.-Nr. 109

Fundnr.: 11/1307/1/31
 Form: Randfragment
 Typ: unbestimmbar
 Variante: unbestimmbar
 Typenbezeichnung: R0
 Erhaltungszustand: abgerieben
 Fabrikat: 18
 Beschreibung: Orientierung unklar; Dm. Rand nicht ermittelbar
 Maße (cm):
 Wandstärke: 0,55

Kat.-Nr. 110

Fundnr.: 11/1307/1/62
 Form: Randfragment
 Typ: unbestimmbar
 Variante: unbestimmbar
 Typenbezeichnung: R0
 Erhaltungszustand: sekundär verbrannt
 Fabrikat: 23
 Beschreibung: vermutlich engmundige Form; Orientierung unklar
 Maße (cm):
 Wandstärke: 0,6
 Dm. (Rand): 12
 Dm. (Rand, erhalten in %): 9

Kat.-Nr. 111

Fundnr.: 11/1307/1/124
 Form: Randfragment
 Typ: unbestimmbar
 Variante: unbestimmbar
 Typenbezeichnung: R0
 Erhaltungszustand: sekundär verbrannt
 Fabrikat: nicht bestimmbar
 Beschreibung: aufgrund der Erhaltung nicht näher bestimmbar; MK, Magerung ähnlich wie WG 15; Dm. Rand nicht ermittelbar
 Maße (cm):
 Wandstärke: 0,6

SE 1309**Engmundige Gefäße****Kat.-Nr. 112**

Fundnr.: 11/1309/1/1
 Form: Engmundig

Typ: Hals steil konkav
 Variante: horizontal abgestrichene Lippe
 Typenbezeichnung: E2D
 Erhaltungszustand: abgerieben
 Fabrikat: 41
 Beschreibung: Oberfläche mittelfein geglättet; Dm.
 Rand nicht ermittelbar
 Maße (cm):
 Wandstärke: 0,35

SE 1343**Schalen****Kat.-Nr. 113 Taf. 4.113**

Fundnr.: 11/1343/1/4
 Form: Schale
 Typ: weitmundig
 Variante: horizontal abgestrichene Lippe
 Typenbezeichnung: S4D
 Erhaltungszustand: versintert
 Fabrikat: 37
 Maße (cm):
 Wandstärke: 0,8
 Dm. (Rand): 24
 Dm. (Rand, erhalten in %): 5

Kat.-Nr. 114

Fundnr.: 11/1343/1/14
 Form: Schale
 Typ: weitmundig
 Variante: schräg nach innen abgestrichene und verdickte Lippe
 Typenbezeichnung: S4K
 Erhaltungszustand: abgerieben
 Fabrikat: 44
 Beschreibung: Dm. Rand nicht ermittelbar
 Maße (cm):
 Wandstärke: 0,7

Kat.-Nr. 115

Fundnr.: 11/1343/1/15
 Form: Schale
 Typ: weitmundig
 Variante: regelmäßig gerundete Lippe
 Typenbezeichnung: S4A
 Erhaltungszustand: abgerieben, stellenweise schwach versintert
 Fabrikat: 20
 Beschreibung: Rand uneben
 Maße (cm):
 Wandstärke: 0,75
 Dm. (Rand): 30
 Dm. (Rand, erhalten in %): 5

Kat.-Nr. 116 Taf. 4.116

Fundnr.: 11/1343/1/20
 Form: Schale
 Typ: weitmundig
 Variante: nach innen verdickte Lippe
 Typenbezeichnung: S4U
 Handhabe/Verzierung: randständige Ö3

Erhaltungszustand: abgerieben
 Fabrikat: 33
 Beschreibung: Dm. Rand nicht ermittelbar
 Maße (cm):
 Höhe: 0,8
 Länge: 3,6
 Breite: 2,7
 Wandstärke: 0,8

Engmundige Gefäße**Kat.-Nr. 117**

Fundnr.: 11/1343/1/2
 Form: Engmundig
 Typ: Hals steil konkav
 Variante: regelmäßig gerundete Lippe
 Typenbezeichnung: E2A
 Erhaltungszustand: abgerieben
 Fabrikat: 24
 Maße (cm):
 Wandstärke: 0,5
 Dm. (Rand): 18
 Dm. (Rand, erhalten in %): 8

Kat.-Nr. 118

Fundnr.: 11/1343/1/5
 Form: Engmundig
 Typ: Hals konisch einziehend
 Variante: innen abgestrichene Lippe
 Typenbezeichnung: E1N
 Erhaltungszustand: versintert
 Fabrikat: 36
 Maße (cm):
 Wandstärke: 0,7
 Dm. (Rand): 10
 Dm. (Rand, erhalten in %): 6

Kat.-Nr. 119

Fundnr.: 11/1343/1/11
 Form: Engmundig
 Typ: Hals steil konkav
 Variante: regelmäßig gerundete Lippe
 Typenbezeichnung: E2A
 Handhabe/Verzierung: mit randständigem H1
 Erhaltungszustand: versintert, sekundär verbrannt
 Fabrikat: 20
 Beschreibung: Dm. Rand nicht ermittelbar
 Maße (cm):
 Wandstärke: 0,7

Kat.-Nr. 120

Fundnr.: 11/1343/1/13
 Form: Engmundig
 Typ: Hals steil konkav
 Variante: horizontal abgestrichene Lippe
 Typenbezeichnung: E2D
 Erhaltungszustand: abgerieben
 Fabrikat: 34
 Maße (cm):
 Wandstärke: 0,9
 Dm. (Rand): 28
 Dm. (Rand, erhalten in %): 5

Kat.-Nr. 121 Taf. 4.121

Fundnr.: 11/1343/1/29
 Form: Engmundig
 Typ: Hals konisch einziehend
 Variante: horizontal abgestrichene Lippe
 Typenbezeichnung: E1D
 Erhaltungszustand: gut
 Fabrikat: 23
 Beschreibung: Dm. Rand nicht ermittelbar
 Maße (cm):
 Wandstärke: 0,7
 Dm. (Rand): 24
 Dm. (Rand, erhalten in %): 7

Halsgefäße**Kat.-Nr. 122**

Fundnr.: 11/1343/1/17
 Form: Halsgefäß
 Typ: geschwungene Wandung
 Variante: regelmäßig gerundete Lippe
 Typenbezeichnung: Hg2A
 Erhaltungszustand: abgerieben
 Fabrikat: 20
 Beschreibung: Dm. Rand nicht ermittelbar
 Maße (cm):
 Wandstärke: 0,7

Kat.-Nr. 123

Fundnr.: 11/1343/1/27
 Form: Halsgefäß
 Typ: geschwungene Wandung
 Variante: regelmäßig gerundete Lippe
 Typenbezeichnung: Hg2A
 Erhaltungszustand: abgerieben, leicht versintert
 Fabrikat: 17
 Maße (cm):
 Wandstärke: 0,8
 Dm. (Rand): 11
 Dm. (Rand, erhalten in %): 12

Kat.-Nr. 124

Fundnr.: 11/1343/1/28
 Form: Halsgefäß
 Typ: geschwungene Wandung
 Variante: regelmäßig gerundete Lippe
 Typenbezeichnung: Hg2A
 Erhaltungszustand: abgerieben
 Fabrikat: 17
 Maße (cm):
 Wandstärke: 0,8
 Dm. (Rand): 12
 Dm. (Rand, erhalten in %): 10

Böden**Kat.-Nr. 125**

Fundnr.: 11/1343/1/9
 Form: Boden
 Typ: Scheibenbasis
 Variante: unbestimmbar

Typenbezeichnung: B20

Erhaltungszustand: abgerieben, teilweise versintert
 Fabrikat: nicht bestimmbar
 Beschreibung: FK, Magerung wie WG 36 und 39; Variante aufgrund der Erhaltung nicht bestimmbar
 Maße (cm):
 Wandstärke: 0,8
 Dm. (Rand): 8
 Dm. (Rand, erhalten in %): 20

Kat.-Nr. 126

Fundnr.: 11/1343/1/37
 Form: Boden
 Typ: Scheibenbasis oval
 Variante: gerade Standfläche
 Typenbezeichnung: B2D
 Erhaltungszustand: abgerieben
 Fabrikat: nicht bestimmbar
 Beschreibung: FK, Magerung ähnlich wie WG 24
 Maße (cm):
 Wandstärke: 0,5
 Dm. (Boden): 10
 Dm. (Boden, erhalten in %): 21

Deckel**Kat.-Nr. 127 Taf. 4.127**

Fundnr.: 11/1343/1/38
 Form: Deckel
 Typ: Stulpdeckel
 Variante: unverziert
 Typenbezeichnung: De1A
 Erhaltungszustand: abgerieben
 Fabrikat: 33
 Maße (cm):
 Wandstärke: 0,6
 Dm. (Deckel): 9
 Dm. (Deckel, erhalten in %): 28

Vertikalhenkel**Kat.-Nr. 128**

Fundnr.: 11/1343/1/23
 Form: Vertikalhenkel
 Typ: breiter Querschnitt
 Variante: unverziert
 Typenbezeichnung: H2A
 Erhaltungszustand: abgerieben, sekundär verbrannt
 Fabrikat: 20
 Maße (cm):
 Höhe: 2
 Länge: erh. 7,1
 Breite: 4,1

Kat.-Nr. 129

Fundnr.: 11/1343/1/24
 Form: Vertikalhenkel
 Typ: breiter Querschnitt
 Variante: unverziert
 Typenbezeichnung: H2A
 Erhaltungszustand: abgerieben

Fabrikat: 39
 Maße (cm):
 Höhe: 1,2
 Länge: erh. 3,8
 Breite: 2,9

Kat.-Nr. 130
 Fundnr.: 11/1343/1/39
 Form: Vertikalhenkel
 Typ: ovaler Querschnitt
 Variante: unverziert
 Typenbezeichnung: H1A
 Erhaltungszustand: abgerieben
 Fabrikat: 34
 Maße (cm):
 Höhe: 1,8
 Länge: erh. 7,7
 Breite: 3,7

Kat.-Nr. 131
 Fundnr.: 11/1343/1/40
 Form: Vertikalhenkel
 Typ: ovaler Querschnitt
 Variante: unverziert
 Typenbezeichnung: H1A
 Erhaltungszustand: abgerieben
 Fabrikat: 15
 Maße (cm):
 Höhe: 2,6
 Länge: erh. 8,4
 Breite: 4,5

Kat.-Nr. 132 Taf. 4.132
 Fundnr.: 11/1343/1/41
 Form: Vertikalhenkel
 Typ: ovaler Querschnitt
 Variante: unverziert
 Typenbezeichnung: H1A
 Erhaltungszustand: abgerieben
 Fabrikat: 23
 Beschreibung: eventuell Kanne
 Maße (cm):
 Höhe: 1,5
 Länge: erh. 7,5
 Breite: 3,3
 Dm. (Rand): 12
 Dm. (Rand, erhalten in %): 16

Kat.-Nr. 133
 Fundnr.: 11/1343/1/48
 Form: Vertikalhenkel
 Typ: breiter Querschnitt
 Variante: unverziert
 Typenbezeichnung: H2A
 Erhaltungszustand: abgerieben
 Fabrikat: 20
 Maße (cm):
 Höhe: 1,4
 Länge: erh. 3,7 cm
 Breite: erh. 2,9

Kat.-Nr. 134
 Fundnr.: 11/1343/1/49
 Form: Vertikalhenkel
 Typ: breiter Querschnitt
 Variante: unverziert
 Typenbezeichnung: H2A
 Erhaltungszustand: abgerieben, sekundär verbrannt
 Fabrikat: 23
 Maße (cm):
 Höhe: 1,7
 Länge: erh. 6,9
 Breite: 3,3

Füße

Kat.-Nr. 135 Taf. 4.135
 Fundnr.: 11/1343/1/25
 Form: Fuß
 Typ: trapezförmig
 Variante: gerundete Basis
 Typenbezeichnung: F4B
 Erhaltungszustand: versintert
 Fabrikat: 23
 Maße (cm):
 Höhe: 1,6
 Länge: 4,8
 Breite: 2,5–4,3
 Wandstärke: 0,4

Kat.-Nr. 136
 Fundnr.: 11/1343/1/42
 Form: Fuß
 Typ: ausgezipfelte Standfläche
 Variante: flache Basis
 Typenbezeichnung: F3A
 Erhaltungszustand: abgerieben
 Fabrikat: 20
 Maße (cm):
 Höhe: 1,5
 Länge: erh. 3,5
 Breite: erh. 2,1

Kat.-Nr. 137 Taf. 4.137
 Fundnr.: 11/1343/1/51
 Form: Fuß
 Typ: trapezförmig
 Variante: gerundete Basis
 Typenbezeichnung: F4B
 Erhaltungszustand: sekundär verbrannt
 Fabrikat: 32
 Maße (cm):
 Höhe: 1,4
 Breite: 2,6–4,1

Charakteristische Wandfragmente

Kat.-Nr. 138 Taf. 4.138
 Fundnr.: 11/1343/1/44
 Form: charakteristisches Wandfragment
 Typ: Applike

Variante: Knubbe
 Typenbezeichnung: WS5B
 Handhabe/Verzierung: Kn4
 Erhaltungszustand: sekundär verbrannt
 Fabrikat: 23
 Beschreibung: runde Knubbe
 Maße (cm):
 Höhe: 0,9
 Wandstärke: 0,6
 Dm. (Knubbe): ca. 2

Randfragmente

Kat.-Nr. 139
 Fundnr.: 11/1343/1/30
 Form: Randfragment
 Typ: unbestimmbar
 Variante: unbestimmbar
 Typenbezeichnung: R0
 Erhaltungszustand: abgerieben
 Fabrikat: 20
 Beschreibung: Rand uneben, Orientierung unklar
 Maße (cm):
 Wandstärke: 0,8

Kat.-Nr. 140
 Fundnr.: 11/1343/1/34
 Form: Randfragment
 Typ: unbestimmbar
 Variante: unbestimmbar
 Typenbezeichnung: R0
 Erhaltungszustand: abgerieben, sekundär verbrannt
 Fabrikat: 20
 Beschreibung: Dm. Rand nicht ermittelbar
 Maße (cm):
 Wandstärke: 0,5

Kat.-Nr. 141
 Fundnr.: 11/1343/1/47
 Form: Randfragment
 Typ: unbestimmbar
 Variante: unbestimmbar
 Typenbezeichnung: R0
 Erhaltungszustand: abgerieben
 Fabrikat: nicht bestimmbar
 Beschreibung: Orientierung unklar; offene Gefäßform;
 FK-MK, Magerung ähnlich wie WG 24; Dm. Rand
 nicht ermittelbar
 Maße (cm):
 Wandstärke: 0,35

SE 1344

Schalen

Kat.-Nr. 142
 Fundnr.: 11/1344/1/5
 Form: Schale
 Typ: kalottenförmig
 Variante: regelmäßig gerundete Lippe
 Typenbezeichnung: S1A
 Erhaltungszustand: versintert

Fabrikat: 53
 Beschreibung: leicht abgerieben
 Maße (cm):
 Wandstärke: 0,7
 Dm. (Rand): 28
 Dm. (Rand, erhalten in %): 5

Kat.-Nr. 143 Taf. 5.143

Fundnr.: 11/1344/1/16
 Form: Schale
 Typ: kalottenförmig
 Variante: horizontal abgestrichene Lippe
 Typenbezeichnung: S1D
 Erhaltungszustand: versintert
 Fabrikat: 20
 Maße (cm):
 Wandstärke: 0,85
 Dm. (Rand): 22
 Dm. (Rand, erhalten in %): 6

Kat.-Nr. 144

Fundnr.: 11/1344/1/18
 Form: Schale
 Typ: kalottenförmig
 Variante: spitz ausgezogene Lippe
 Typenbezeichnung: S1B
 Erhaltungszustand: abgerieben, versintert
 Fabrikat: 85
 Beschreibung: ovale Form
 Maße (cm):
 Wandstärke: 0,8
 Dm. (Rand): 16
 Dm. (Rand, erhalten in %): 8

Engmundige Gefäße

Kat.-Nr. 145
 Fundnr.: 11/1344/1/6
 Form: Engmundig
 Typ: Hals steil konkav
 Variante: regelmäßig gerundete Lippe
 Typenbezeichnung: E2A
 Erhaltungszustand: abgerieben, versintert und sekundär
 verbrannt
 Fabrikat: 103
 Maße (cm):
 Wandstärke: 0,35
 Dm. (Rand): 9,8
 Dm. (Rand, erhalten in %): 8

Kat.-Nr. 146

Fundnr.: 11/1344/1/7
 Form: Engmundig
 Typ: Hals konisch einziehend
 Variante: ausbiegender Rand
 Typenbezeichnung: E2S
 Erhaltungszustand: versintert
 Fabrikat: 23
 Maße (cm):
 Wandstärke: 0,9
 Dm. (Rand): 10
 Dm. (Rand, erhalten in %): 12

Kat.-Nr. 147

Fundnr.: 11/1344/1/9
 Form: Engmundig
 Typ: Hals steil konkav
 Variante: leicht verdickte Lippe
 Typenbezeichnung: E2C
 Erhaltungszustand: abgerieben, versintert
 Fabrikat: 18
 Maße (cm):
 Wandstärke: 0,55
 Dm. (Rand): 20
 Dm. (Rand, erhalten in %): 5

Halsgefäße**Kat.-Nr. 148 Taf. 5.148**

Fundnr.: 11/1344/1/1
 Form: Halsgefäß
 Typ: geschwungene Wandung
 Variante: außen verdickte Lippe
 Typenbezeichnung: Hg2I
 Handhabe/Verzierung: WS4
 Erhaltungszustand: gut
 Fabrikat: 17
 Maße (cm):
 Wandstärke: 0,8
 Dm. (Rand): 20–22
 Dm. (Rand, erhalten in %): 12–13

Kat.-Nr. 149 Taf. 5.149

Fundnr.: 11/1344/1/2
 Form: Halsgefäß
 Typ: geschwungene Wandung
 Variante: ausbiegender Rand
 Typenbezeichnung: Hg2S
 Handhabe/Verzierung: mit WS4
 Erhaltungszustand: abgerieben
 Fabrikat: 15
 Beschreibung: Rand innen etwas verdickt
 Maße (cm):
 Wandstärke: 1,1
 Dm. (Rand): 42
 Dm. (Rand, erhalten in %): 13

Kat.-Nr. 150

Fundnr.: 11/1344/1/4
 Form: Halsgefäß
 Typ: gerade Wandung
 Variante: ausbiegender Rand
 Typenbezeichnung: Hg1S
 Handhabe/Verzierung: randständige WS4
 Erhaltungszustand: abgerieben
 Fabrikat: 51
 Beschreibung: Dm. Rand nicht ermittelbar
 Maße (cm):
 Wandstärke: 0,6

Vertikalhenkel**Kat.-Nr. 151**

Fundnr.: 11/1344/1/3
 Form: Vertikalhenkel

Typ: breiter Querschnitt
 Variante: unverziert
 Typenbezeichnung: H2A
 Erhaltungszustand: abgerieben
 Fabrikat: 20
 Maße (cm):
 Höhe: 1,8
 Länge: erh. 4,8
 Breite: 4

Randfragmente**Kat.-Nr. 152**

Fundnr.: 11/1344/1/14
 Form: Randfragment
 Typ: unbestimmbar
 Variante: horizontal abgestrichene Lippe
 Typenbezeichnung: R0D
 Erhaltungszustand: abgerieben
 Fabrikat: 24
 Beschreibung: Dm. Rand nicht ermittelbar
 Maße (cm):
 Wandstärke: 0,7

SE 1345**Halsgefäße****Kat.-Nr. 153**

Fundnr.: 11/1345/1/1
 Form: Halsgefäß
 Typ: geschwungene Wandung
 Variante: regelmäßig gerundete Lippe
 Typenbezeichnung: Hg2A
 Handhabe/Verzierung: WS4
 Erhaltungszustand: abgerieben
 Fabrikat: 17
 Maße (cm):
 Wandstärke: 0,7
 Dm. (Rand): 21
 Dm. (Rand, erhalten in %): 5

Kat.-Nr. 154

Fundnr.: 11/1345/1/2
 Form: Halsgefäß
 Typ: geschwungene Wandung
 Variante: ausbiegender Rand
 Typenbezeichnung: Hg2S
 Erhaltungszustand: abgerieben
 Fabrikat: 20
 Maße (cm):
 Wandstärke: 0,45
 Dm. (Rand): 15,2
 Dm. (Rand, erhalten in %): 10

Deckel**Kat.-Nr. 155 Taf. 5.155**

Fundnr.: 11/1345/1/8
 Form: Deckel
 Typ: Flachdeckel
 Variante: unverziert

Typenbezeichnung: De2A
 Erhaltungszustand: versintert
 Fabrikat: 23
 Beschreibung: Schmauchspuren auf der Unterseite
 Maße (cm):
 Wandstärke: 0,9
 Dm. (Deckel): 18
 Dm. (Deckel, erhalten in %): 16

Charakteristische Wandfragmente

Kat.-Nr. 156
 Fundnr.: 11/1345/1/7
 Form: charakteristisches Wandfragment
 Typ: Applike
 Variante: Knubbe
 Typenbezeichnung: WS5B
 Handhabe/Verzierung: Kn4
 Erhaltungszustand: versintert
 Fabrikat: 39
 Maße (cm):
 Wandstärke: 0,4
 Dm. (Knubbe): 1,1

SE 1368

Engmundige Gefäße

Kat.-Nr. 157
 Fundnr.: 11/1368/1/5
 Form: Engmundig
 Typ: Hals steil konkav
 Variante: regelmäßig gerundete Lippe
 Typenbezeichnung: E2A
 Erhaltungszustand: abgerieben
 Fabrikat: 36
 Maße (cm):
 Wandstärke: 0,35
 Dm. (Rand): 9
 Dm. (Rand, erhalten in %): 7

Halsgefäße

Kat.-Nr. 158
 Fundnr.: 11/1368/1/1
 Form: Halsgefäß
 Typ: geschwungene Wandung
 Variante: horizontal abgestrichene Lippe
 Typenbezeichnung: Hg2D
 Erhaltungszustand: abgerieben
 Fabrikat: 37
 Maße (cm):
 Wandstärke: 0,8
 Dm. (Rand): 13
 Dm. (Rand, erhalten in %): 6

Böden

Kat.-Nr. 159
 Fundnr.: 11/1368/1/8
 Form: Boden
 Typ: Scheibenbasis

Variante: gerade Standfläche
 Typenbezeichnung: B2A
 Erhaltungszustand: abgerieben
 Fabrikat: 38
 Maße (cm):
 Wandstärke: 0,5
 Dm. (Boden): 12
 Dm. (Boden, erhalten in %): 11

Ausgüsse

Kat.-Nr. 160 Taf. 5.160
 Fundnr.: 11/1368/1/3
 Form: Ausguss
 Typ: eckiger Abschluss
 Typenbezeichnung: Au2
 Erhaltungszustand: abgerieben
 Fabrikat: 33
 Beschreibung: Ausguss von einer Schnabelkanne
 Maße (cm):
 Wandstärke: 0,5
 Dm. (Rand): 8
 Dm. (Rand, erhalten in %): 18

Vertikalhenkel

Kat.-Nr. 161
 Fundnr.: 11/1368/1/11
 Form: Vertikalhenkel
 Typ: ovaler Querschnitt
 Variante: unverziert
 Typenbezeichnung: H1A
 Handhabe/Verzierung: WS4
 Erhaltungszustand: abgerieben, stark versintert
 Fabrikat: 23
 Maße (cm):
 Höhe: 2,3
 Länge: erh. 5,8
 Breite: 3,6

Kat.-Nr. 162

Fundnr.: 11/1368/1/13
 Form: Vertikalhenkel
 Typ: ovaler Querschnitt
 Variante: unverziert
 Typenbezeichnung: H1A
 Handhabe/Verzierung: mit WS4
 Erhaltungszustand: abgerieben, sekundär verbrannt
 Fabrikat: 38
 Maße (cm):
 Höhe: 1,5
 Länge: erh. 6,5
 Breite: 2,6

Füße

Kat.-Nr. 163
 Fundnr.: 11/1368/1/12
 Form: Fuß
 Typenbezeichnung: F00
 Erhaltungszustand: abgerieben, sekundär verbrannt
 Fabrikat: 20

Beschreibung: ovaler Querschnitt
 Maße (cm):
 Höhe: 1,9
 Breite: 3,4

Kat.-Nr. 164 Taf. 5.164

Fundnr.: 11/1368/1/15
 Form: Fuß
 Typ: ausgezipfelte Standfläche
 Variante: flache Basis
 Typenbezeichnung: F3B
 Erhaltungszustand: abgerieben, sekundär verbrannt
 Fabrikat: 100
 Maße (cm):
 Breite: 2,9–4

Charakteristische Wandfragmente

Kat.-Nr. 165

Fundnr.: 11/1368/1/10
 Form: charakteristisches Wandfragment
 Typ: Ansatz einer Handhabe
 Typenbezeichnung: WS4
 Erhaltungszustand: abgerieben
 Fabrikat: 23
 Maße (cm):
 Höhe: 2,6
 Länge: erh. 3,8
 Breite: 6,6

Randfragmente

Kat.-Nr. 166

Fundnr.: 11/1368/1/4
 Form: Randfragment
 Typ: unbestimmbar
 Variante: schräg nach innen abgestrichener Rand
 Typenbezeichnung: R0P
 Erhaltungszustand: sekundär verbrannt
 Fabrikat: 36
 Beschreibung: FK-MK, Magerung ähnlich wie WG 36;
 Dm. Rand nicht ermittelbar
 Maße (cm):
 Wandstärke: 0,7

Kat.-Nr. 167

Fundnr.: 11/1368/1/7
 Form: Randfragment
 Typ: unbestimmbar
 Typenbezeichnung: R0
 Erhaltungszustand: abgerieben
 Fabrikat: 20
 Maße (cm):
 Wandstärke: 0,6

SE 1458

Vertikalhenkel

Kat.-Nr. 168

Fundnr.: 11/1458/1/1
 Form: Vertikalhenkel

Typ: ovaler Querschnitt
 Variante: unverziert
 Typenbezeichnung: H1A
 Erhaltungszustand: abgerieben, versintert
 Fabrikat: 17
 Maße (cm):
 Höhe: 2,1
 Länge: 7,9
 Breite: 3

SE 1501

Schüsseln

Kat.-Nr. 169

Fundnr.: 11/1501/1/4
 Form: Schüssel
 Typ: steile Wandung
 Variante: regelmäßig gerundete Lippe
 Typenbezeichnung: Sch3A
 Erhaltungszustand: gut
 Fabrikat: 51
 Maße (cm):
 Wandstärke: 1,1
 Dm. (Rand): 48
 Dm. (Rand, erhalten in %): 7

Schalen

Kat.-Nr. 170 Taf. 6.170

Fundnr.: 11/1501/1/2
 Form: Schale
 Typ: weitmundig
 Variante: schräg nach innen abgestrichene und verdickte Lippe
 Typenbezeichnung: S4K
 Erhaltungszustand: abgerieben
 Fabrikat: 29
 Maße (cm):
 Wandstärke: 0,7
 Dm. (Rand): 38
 Dm. (Rand, erhalten in %): 7,5

Kat.-Nr. 171

Fundnr.: 11/1501/1/3
 Form: Schale
 Typ: weitmundig
 Variante: innen abgestrichene Lippe
 Typenbezeichnung: S4N
 Handhabe/Verzierung: WS4
 Erhaltungszustand: abgerieben
 Fabrikat: 23
 Beschreibung: mit Handhabe, vermutlich randständiger Vertikalhenkel; Dm. Rand nicht ermittelbar
 Maße (cm):
 Wandstärke: 1
 Dm. (Rand): rund 30–40

Vertikalhenkel

Kat.-Nr. 172

Fundnr.: 11/1501/1/6

Form: Vertikalhenkel
 Typ: ovaler Querschnitt
 Variante: unverziert
 Typenbezeichnung: H1A
 Erhaltungszustand: abgerieben, versintert
 Fabrikat: 23
 Beschreibung: große Gesteinsfragmente in der Magerung
 Maße (cm):
 Höhe: 4,1
 Länge: 5,2
 Breite: 3
 Wandstärke: 0,9

SE 4551

Griffplatten

Kat.-Nr. 173 Taf. 6.173

Fundnr.: 13/4551/1/29
 Form: Griffplatten
 Typ: trapezförmig
 Typenbezeichnung: La3
 Erhaltungszustand: gut
 Fabrikat: 114
 Maße (cm):
 Höhe: 2,1
 Länge: 5,7
 Breite (Ansatz): erh. 6,7
 Breite (Ende): 4,5

Schalen

Kat.-Nr. 174 Taf. 6.174

Fundnr.: 13/4551/1/8
 Form: Schale
 Typ: weitmundig
 Variante: gerollter Rand
 Typenbezeichnung: S4Q
 Handhabe/Verzierung: mit randständigem H2A
 Erhaltungszustand: abgerieben
 Fabrikat: 33
 Maße (cm):
 Wandstärke: 0,7
 Dm. (Rand): 20
 Dm. (Rand, erhalten in %): 9

Kat.-Nr. 175

Fundnr.: 13/4551/1/9
 Form: Schale
 Typ: weitmundig
 Variante: regelmäßig gerundete Lippe
 Typenbezeichnung: S4A
 Erhaltungszustand: versintert
 Fabrikat: 80
 Beschreibung: Dm. Rand nicht ermittelbar
 Maße (cm):
 Wandstärke: 0,65

Kat.-Nr. 176

Fundnr.: 13/4551/1/10
 Form: Schale

Typ: weitmundig
 Variante: schräg nach innen abgestrichene und verdickte Lippe
 Typenbezeichnung: S4K
 Erhaltungszustand: abgerieben
 Fabrikat: 33
 Beschreibung: Orientierung nicht möglich; Dm. Rand nicht ermittelbar
 Maße (cm):
 Wandstärke: 0,7

Kat.-Nr. 177

Fundnr.: 13/4551/1/16
 Form: Schale
 Typ: weitmundig
 Variante: gerollter Rand
 Typenbezeichnung: S4Q
 Erhaltungszustand: versintert
 Fabrikat: 44
 Beschreibung: Dm. Rand nicht ermittelbar
 Maße (cm):
 Wandstärke: 0,4

Kat.-Nr. 178 Taf. 6.178

Fundnr.: 13/4551/1/30
 Form: Schale
 Typ: weitmundig
 Variante: gerollter Rand
 Typenbezeichnung: S4Q
 Erhaltungszustand: abgerieben
 Fabrikat: 33
 Beschreibung: Dm. Rand nicht ermittelbar
 Maße (cm):
 Wandstärke: 0,5

Halsgefäße

Kat.-Nr. 179 Taf. 6.179

Fundnr.: 13/4551/1/18
 Form: Halsgefäß
 Typ: geschwungene Wandung
 Variante: regelmäßig gerundete Lippe
 Typenbezeichnung: Hg2A
 Handhabe/Verzierung: leicht unterrandständiger H1A
 Erhaltungszustand: abgerieben
 Fabrikat: 20
 Maße (cm):
 Wandstärke: 0,9
 Dm. (Rand): 13
 Dm. (Rand, erhalten in %): 13

Kannen

Kat.-Nr. 180

Fundnr.: 13/4551/1/3
 Form: Kanne
 Typ: Schnabelkanne
 Typenbezeichnung: Ka2
 Erhaltungszustand: gut, leicht versintert
 Fabrikat: 33
 Beschreibung: gehört zur Wandscherbe 13/4551/1/5 (Kat.-Nr. 192), keine direkte Anpassung

Maße (cm):
 Wandstärke: 0,4
 Dm. (Rand): 7
 Dm. (Rand, erhalten in %): 11

Böden

Kat.-Nr. 181 Taf. 7.181

Fundnr.: 13/4551/1/4
 Form: Boden
 Typ: Scheibenbasis
 Variante: flache Standfläche
 Typenbezeichnung: B2B
 Erhaltungszustand: abgerieben
 Fabrikat: 18
 Maße (cm):
 Wandstärke: 0,9
 Dm. (Boden): 5
 Dm. (Boden, erhalten in %): 30

Kat.-Nr. 182

Fundnr.: 13/4551/1/19
 Form: Boden
 Typ: Scheibenbasis
 Variante: eingewölbte Standfläche
 Typenbezeichnung: B2A
 Erhaltungszustand: abgerieben
 Fabrikat: 18
 Maße (cm):
 Wandstärke: 1,05
 Dm. (Boden): 9
 Dm. (Boden, erhalten in %): 11

Vertikalhenkel

Kat.-Nr. 183

Fundnr.: 13/4551/1/6
 Form: Vertikalhenkel
 Typ: ovaler Querschnitt
 Variante: unverziert
 Typenbezeichnung: H1A
 Erhaltungszustand: gut
 Fabrikat: 20
 Maße (cm):
 Höhe: 2,8
 Länge: erh. 4,8
 Breite: 2,5

Kat.-Nr. 184 Taf. 7.184

Fundnr.: 13/4551/1/21
 Form: Vertikalhenkel
 Typ: ovaler Querschnitt
 Variante: Sporenhenkel
 Typenbezeichnung: H1B
 Erhaltungszustand: abgerieben
 Fabrikat: 23
 Maße (cm):
 Höhe: erh. 2,6

Kat.-Nr. 185 Taf. 7.185

Fundnr.: 13/4551/1/22
 Form: Vertikalhenkel

Typ: ovaler Querschnitt
 Variante: unverziert
 Typenbezeichnung: H1A
 Erhaltungszustand: abgerieben
 Fabrikat: 23
 Beschreibung: Hg1S
 Maße (cm):
 Höhe: 1,8
 Länge: ca. 11,5
 Breite: 2,6
 Wandstärke: 0,6

Kat.-Nr. 186

Fundnr.: 13/4551/1/25
 Form: Vertikalhenkel
 Typ: ovaler Querschnitt
 Variante: unverziert
 Typenbezeichnung: H1A
 Erhaltungszustand: gut
 Fabrikat: 20
 Maße (cm):
 Höhe: 1,7
 Länge: erh. 9,3
 Breite: 4

Kat.-Nr. 187

Fundnr.: 13/4551/1/27
 Form: Vertikalhenkel
 Typ: ovaler Querschnitt
 Variante: unverziert
 Typenbezeichnung: H1A
 Handhabe/Verzierung: vermutlich randständiger Henkel
 Erhaltungszustand: abgerieben
 Fabrikat: 17
 Maße (cm):
 Höhe: 1,6
 Länge: erh. 5,2
 Breite: 3

Füße

Kat.-Nr. 188 Taf. 7.188

Fundnr.: 13/4551/1/28
 Form: Fuß
 Typ: ausgezipfelte Standfläche
 Variante: gerundete Basis
 Typenbezeichnung: F3B
 Erhaltungszustand: abgerieben
 Fabrikat: 32
 Maße (cm):
 Höhe: 1,5
 Breite: 3,1–4

Charakteristische Wandfragmente

Kat.-Nr. 189

Fundnr.: 13/4551/1/7
 Form: charakteristisches Wandfragment
 Typ: Ansatz einer Handhabe
 Typenbezeichnung: WS4
 Erhaltungszustand: abgerieben

Fabrikat: 23
 Beschreibung: Dm. Rand nicht ermittelbar
 Maße (cm):
 Wandstärke: 0,7

Kat.-Nr. 190

Fundnr.: 13/4551/1/31
 Form: charakteristisches Wandfragment
 Typ: Ansatz einer Handhabe
 Typenbezeichnung: WS4
 Erhaltungszustand: abgerieben
 Fabrikat: 17
 Maße (cm):
 Höhe: 3,7
 Länge: erh. 6,1

Kat.-Nr. 191

Fundnr.: 13/4551/1/32
 Form: charakteristisches Wandfragment
 Typ: durchlocht/durchbohrt
 Typenbezeichnung: WS3
 Erhaltungszustand: abgerieben
 Fabrikat: 33
 Maße (cm):
 Wandstärke: 0,6
 Dm. (Durchlochung): 0,6

Wandfragmente**Kat.-Nr. 192**

Fundnr.: 13/4551/1/5
 Form: Wandfragment
 Typ: unbestimmbar
 Variante: unbestimmbar
 Typenbezeichnung: R0
 Erhaltungszustand: abgerieben
 Fabrikat: 33
 Beschreibung: gehört zur Wandscherbe 13/4551/1/3
 (Kat.-Nr. 180), keine direkte Anpassung
 Maße (cm):
 Wandstärke: 0,4

Randfragmente**Kat.-Nr. 193**

Fundnr.: 13/4551/1/1
 Form: Randfragment
 Typ: unbestimmbar
 Variante: außen verdickte Lippe
 Typenbezeichnung: R0I
 Handhabe/Verzierung: mit randständigem WS4
 Erhaltungszustand: gut
 Fabrikat: 17
 Beschreibung: Dm. Rand nicht ermittelbar
 Maße (cm):
 Wandstärke: 0,6

Kat.-Nr. 194

Fundnr.: 13/4551/1/20
 Form: Randfragment
 Typ: unbestimmbar

Variante: unbestimmbar
 Typenbezeichnung: R0
 Handhabe/Verzierung: randständiger H1
 Erhaltungszustand: abgerieben
 Fabrikat: 23
 Beschreibung: Kanne oder Krug
 Maße (cm):
 Wandstärke: 0,7

Planierschicht**SE 1449****Griffplatten****Kat.-Nr. 195 Taf. 7.195**

Fundnr.: 11/1449/1/85
 Form: Griffplatten
 Typ: dreieckig
 Typenbezeichnung: La5
 Erhaltungszustand: abgerieben
 Fabrikat: 22
 Beschreibung: triangulärer Griffplatten mit einer Eintiefung
 Maße (cm):
 Höhe: 1,4
 Länge: 3,7
 Breite: 4,2
 Dm. (Eintiefung): 2
 Tiefe (Eintiefung): 1

Kat.-Nr. 196 Taf. 8.196

Fundnr.: 11/1449/1/124
 Form: Sonderform
 Typ: Teller
 Typenbezeichnung: SF4
 Erhaltungszustand: abgerieben
 Fabrikat: 22
 Maße (cm):
 Wandstärke: 0,6
 Dm. (Rand): 17
 Dm. (Boden): 16
 Dm. (Rand, erhalten in %): 7
 Dm. (Boden, erhalten in %): 10

Schüsseln**Kat.-Nr. 197**

Fundnr.: 11/1449/1/92
 Form: Schüssel
 Typ: mit gerader Wandung
 Variante: spitz ausgezogene Lippe
 Typenbezeichnung: Sch5B
 Erhaltungszustand: gut, leicht abgerieben
 Fabrikat: 22
 Beschreibung: oval
 Maße (cm):
 Wandstärke: 0,5
 Dm. (Rand): 16
 Dm. (Rand, erhalten in %): 10,5

Kat.-Nr. 198

Fundnr.: 11/1449/1/96
 Form: Schüssel
 Typ: steile Wandung
 Variante: horizontal abgestrichene Lippe
 Typenbezeichnung: Sch3D
 Erhaltungszustand: an der Außenseite stark abgerieben,
 an der Innenseite versintert
 Fabrikat: 22
 Maße (cm):
 Wandstärke: 0,9
 Dm. (Rand): 12
 Dm. (Rand, erhalten in %): 22

Kat.-Nr. 199 Taf. 8.199

Fundnr.: 11/1449/1/103
 Form: Schüssel
 Typ: steile Wandung
 Variante: regelmäßig gerundete Lippe
 Typenbezeichnung: Sch3A
 Erhaltungszustand: abgerieben, versintert
 Fabrikat: 22
 Beschreibung: Dm. Rand < 5 %, daher unsicher
 Maße (cm):
 Wandstärke: 0,6
 Dm. (Rand): 17
 Dm. (Rand, erhalten in %): 4

Schalen**Kat.-Nr. 200 Taf. 8.200**

Fundnr.: 11/1449/1/8
 Form: Schale
 Typ: Knickrandschale
 Variante: regelmäßig gerundete Lippe
 Typenbezeichnung: S3A
 Erhaltungszustand: leicht abgerieben
 Fabrikat: 19
 Beschreibung: poliert
 Maße (cm):
 Winkel (Knick): 50°
 Länge: 1
 Breite: 0,8
 Wandstärke: 0,6
 Dm. (Rand): 24
 Dm. (Rand, erhalten in %): 7

Kat.-Nr. 201

Fundnr.: 11/1449/1/9
 Form: Schale
 Typ: weitmundig
 Variante: gerollter Rand
 Typenbezeichnung: S4Q
 Erhaltungszustand: abgerieben
 Fabrikat: 29
 Beschreibung: Dm. Rand < 5 %, daher unsicher
 Maße (cm):
 Wandstärke: 0,5
 Dm. (Rand): 26
 Dm. (Rand, erhalten in %): 3,4

Kat.-Nr. 202 Taf. 8.202

Fundnr.: 11/1449/1/11
 Form: Schale
 Typ: weitmundig
 Variante: gerollter Rand
 Typenbezeichnung: S4Q
 Erhaltungszustand: stark abgerieben
 Fabrikat: 33
 Maße (cm):
 Wandstärke: 0,6
 Dm. (Rand): 50
 Dm. (Rand, erhalten in %): 5,5

Kat.-Nr. 203

Fundnr.: 11/1449/1/12
 Form: Schale
 Typ: weitmundig
 Variante: regelmäßig gerundete Lippe
 Typenbezeichnung: S4A
 Erhaltungszustand: abgerieben, leicht versintert
 Fabrikat: 19
 Beschreibung: Dm. Rand < 5 %, daher unsicher
 Maße (cm):
 Wandstärke: 0,9
 Dm. (Rand): 30
 Dm. (Rand, erhalten in %): 4,3

Kat.-Nr. 204 Taf. 8.204

Fundnr.: 11/1449/1/19
 Form: Schale
 Typ: weitmundig
 Variante: spitz ausgezogene Lippe
 Typenbezeichnung: S4B
 Erhaltungszustand: abgerieben
 Fabrikat: 22
 Maße (cm):
 Wandstärke: 0,8
 Dm. (Rand): 24
 Dm. (Rand, erhalten in %): 5

Kat.-Nr. 205 Taf. 8.205

Fundnr.: 11/1449/1/21
 Form: Schale
 Typ: weitmundig
 Variante: gerollter Rand
 Typenbezeichnung: S4Q
 Handhabe/Verzierung: mit leicht unterrandständiger
 WS4
 Erhaltungszustand: abgerieben
 Fabrikat: 29
 Maße (cm):
 Wandstärke: 0,8
 Dm. (Rand): 22
 Dm. (Rand, erhalten in %): 8

Kat.-Nr. 206 Taf. 8.206

Fundnr.: 11/1449/1/22
 Form: Schale
 Typ: weitmundig
 Variante: regelmäßig gerundete Lippe

Typenbezeichnung: S4A
 Erhaltungszustand: abgerieben
 Fabrikat: 29
 Maße (cm):
 Wandstärke: 0,8
 Dm. (Rand): 26
 Dm. (Rand, erhalten in %): 7

Kat.-Nr. 207

Fundnr.: 11/1449/1/26
 Form: Schale
 Typ: weitmundig
 Variante: regelmäßig gerundete Lippe
 Typenbezeichnung: S4A
 Erhaltungszustand: sehr stark sekundär verbrannt
 Fabrikat: 19
 Beschreibung: Oberfläche ist sehr brüchig; Dm. Rand < 5 %, daher unsicher
 Maße (cm):
 Wandstärke: 0,8
 Dm. (Rand): 30
 Dm. (Rand, erhalten in %): 4

Kat.-Nr. 208 Taf. 9.208

Fundnr.: 11/1449/1/31
 Form: Schale
 Typ: Knickrandschale
 Variante: regelmäßig gerundete Lippe
 Typenbezeichnung: S3A
 Erhaltungszustand: abgerieben
 Fabrikat: 19
 Beschreibung: Dm. Rand < 5 %, daher unsicher
 Maße (cm):
 Winkel (Knick): 39°
 Länge: 1,4
 Breite: 0,8
 Wandstärke: 0,6
 Dm. (Rand): 20
 Dm. (Rand, erhalten in %): 3

Kat.-Nr. 209

Fundnr.: 11/1449/1/36
 Form: Schale
 Typ: weitmundig
 Variante: regelmäßig gerundete Lippe
 Typenbezeichnung: S4A
 Erhaltungszustand: gut, leicht abgerieben
 Fabrikat: 37
 Beschreibung: poliert; Dm. Rand < 5 %, daher unsicher
 Maße (cm):
 Wandstärke: 0,5
 Dm. (Rand): 20
 Dm. (Rand, erhalten in %): 4

Kat.-Nr. 210 Taf. 9.210

Fundnr.: 11/1449/1/67
 Form: Schale
 Typ: Kehlrandschale mit s-förmigem Profil
 Variante: regelmäßig gerundete Lippe
 Typenbezeichnung: S7A
 Erhaltungszustand: abgerieben
 Fabrikat: 22

Beschreibung: Dm. Rand < 5 %, daher unsicher
 Maße (cm):
 Wandstärke: 0,5
 Dm. (Rand): 28
 Dm. (Rand, erhalten in %): 4,5

Kat.-Nr. 211 Taf. 9.211

Fundnr.: 11/1449/1/90
 Form: Schale
 Typ: Knickrandschale
 Variante: regelmäßig gerundete Lippe
 Typenbezeichnung: S3A
 Erhaltungszustand: abgerieben
 Fabrikat: 17
 Maße (cm):
 Winkel (Knick): 68°
 Länge: 2,8
 Breite: 1,2
 Wandstärke: 1,2
 Dm. (Rand): 28
 Dm. (Rand, erhalten in %): 14,5

Kat.-Nr. 212

Fundnr.: 11/1449/1/91
 Form: Schale
 Typ: kalottenförmig
 Variante: horizontal abgestrichene und leicht verdickte Lippe
 Typenbezeichnung: S1D
 Erhaltungszustand: abgerieben, versintert und sekundär verbrannt
 Fabrikat: 38
 Beschreibung: Dm. Rand < 5 %, daher unsicher
 Maße (cm):
 Wandstärke: 0,8
 Dm. (Rand): 30
 Dm. (Rand, erhalten in %): 2,7

Kat.-Nr. 213

Fundnr.: 11/1449/1/113
 Form: Schale
 Typ: kalottenförmig
 Variante: schräg nach außen abgestrichener Rand
 Typenbezeichnung: S1H
 Erhaltungszustand: abgerieben
 Fabrikat: 18
 Beschreibung: eventuell schon Knickrandidee erkennbar
 Maße (cm):
 Wandstärke: 0,6
 Dm. (Rand): 14
 Dm. (Rand, erhalten in %): 7,2

Kat.-Nr. 214

Fundnr.: 11/1449/1/118
 Form: Schale
 Typ: kalottenförmig
 Variante: horizontal abgestrichene Lippe
 Typenbezeichnung: S1D
 Erhaltungszustand: gut
 Fabrikat: 29
 Beschreibung: Dm. Rand < 5 %, daher unsicher

Maße (cm):

Wandstärke: 0,8

Dm. (Rand): 20

Dm. (Rand, erhalten in %): 4,5

Kat.-Nr. 215 Taf. 9.215

Fundnr.: 11/1449/1/174

Form: Schale

Typ: weitmundig

Variante: regelmäßig gerundete Lippe

Typenbezeichnung: S4A

Erhaltungszustand: abgerieben

Fabrikat: 23

Beschreibung: Dm. Rand nicht ermittelbar

Kat.-Nr. 216

Fundnr.: 11/1449/1/182

Form: Schale

Typ: weitmundig

Variante: horizontal abgestrichene Lippe

Typenbezeichnung: S4D

Erhaltungszustand: äußere Oberfläche stark versintert, innen sehr gut erhalten

Fabrikat: 29

Beschreibung: Dm. Rand < 5 %, daher unsicher

Maße (cm):

Wandstärke: 0,8

Dm. (Rand): 26

Dm. (Rand, erhalten in %): 2,3

Kat.-Nr. 217 Taf. 9.217

Fundnr.: 11/1449/1/191

Form: Schale

Typ: weitmundig

Variante: schräg nach innen abgestrichene und verdickte Lippe

Typenbezeichnung: S4K

Erhaltungszustand: abgerieben, sekundär verbrannt

Fabrikat: 36

Beschreibung: Dm. Rand < 5%, daher unsicher

Maße (cm):

Wandstärke: 0,7

Dm. (Rand): 32

Dm. (Rand, erhalten in %): 1,3

Kat.-Nr. 218

Fundnr.: 11/1449/1/193

Form: Schale

Typ: Knickrandschale

Variante: regelmäßig gerundete Lippe

Typenbezeichnung: S3A

Erhaltungszustand: abgerieben

Fabrikat: 19

Maße (cm):

Winkel (Knick): 50°

Länge: 1,2

Breite: 0,7

Wandstärke: 0,4

Dm. (Rand): 20

Dm. (Rand, erhalten in %): 5

Kat.-Nr. 219

Fundnr.: 11/1449/1/195

Form: Schale

Typ: weitmundig

Variante: regelmäßig gerundete Lippe

Typenbezeichnung: S4A

Erhaltungszustand: versintert

Fabrikat: 24

Beschreibung: Dm. Rand < 5 %, daher unsicher

Maße (cm):

Wandstärke: 0,7

Dm. (Rand): 22

Dm. (Rand, erhalten in %): 3

Kat.-Nr. 220 Taf. 9.220

Fundnr.: 11/1449/1/202

Form: Schale

Typ: weitmundig

Variante: nach innen verdickte Lippe

Typenbezeichnung: S4U

Handhabe/Verzierung: mit randständiger Ö3

Erhaltungszustand: abgerieben

Fabrikat: 33

Maße (cm):

Breite: 2,3

Wandstärke: 0,65

Dm. (Rand): 26

Dm. (Rand, erhalten in %): 6

Dm. (Durchlochung): 1,2

Kat.-Nr. 221 Taf. 9.221

Fundnr.: 11/1449/1/216

Form: Schale

Typ: weitmundig

Variante: schräg nach innen abgestrichene und verdickte Lippe

Typenbezeichnung: S4K

Erhaltungszustand: abgerieben; Außenseite abgeplatzt, sehr viele Brüche

Fabrikat: 29

Beschreibung: Dm. Rand < 5 %, daher unsicher

Maße (cm):

Wandstärke: 0,9

Dm. (Rand): 24

Dm. (Rand, erhalten in %): 3,3

Kat.-Nr. 222 Taf. 9.222

Fundnr.: 11/1449/1/221

Form: Schale

Typ: Knickrandschale

Variante: regelmäßig gerundete Lippe

Typenbezeichnung: S3A

Erhaltungszustand: abgerieben

Fabrikat: 103

Beschreibung: Knickrandschale mit sehr ausgeprägtem, leicht einbiegendem Rand

Maße (cm):

Winkel (Knick): 50°

Länge: 2,2

Breite: 1,1

Wandstärke: 0,5

Dm. (Rand): 25
Dm. (Rand, erhalten in %): 5

Kat.-Nr. 223

Fundnr.: 11/1449/1/225
Form: Schale
Typ: kalottenförmig
Variante: regelmäßig gerundete Lippe
Typenbezeichnung: S1A
Erhaltungszustand: sehr gut
Fabrikat: 24
Beschreibung: Dm. Rand < 5 %, daher unsicher
Maße (cm):
Wandstärke: 0,8
Dm. (Rand): 20
Dm. (Rand, erhalten in %): 3,3

Töpfe**Kat.-Nr. 224 Taf. 10.224**

Fundnr.: 11/1449/1/24
Form: Topf
Typ: steile Wandung
Variante: horizontal abgestrichene Lippe
Typenbezeichnung: T6D
Erhaltungszustand: abgerieben
Fabrikat: 17
Beschreibung: geformt in Wulsttechnik
Maße (cm):
Wandstärke: 1
Dm. (Rand): 19
Dm. (Rand, erhalten in %): 8

Kat.-Nr. 225 Taf. 10.225

Fundnr.: 11/1449/1/176
Form: Topf
Typ: steile Wandung
Variante: horizontal abgestrichene Lippe
Typenbezeichnung: T6D
Erhaltungszustand: abgerieben, versintert
Fabrikat: 24
Maße (cm):
Wandstärke: 1,8
Dm. (Rand): 24
Dm. (Rand, erhalten in %): 8

Kat.-Nr. 226 Taf. 10.226

Fundnr.: 11/1449/1/186
Form: Topf
Typ: steil konkave Wandung
Variante: regelmäßig gerundete Lippe
Typenbezeichnung: T2A
Erhaltungszustand: versintert, sekundär verbrannt
Fabrikat: 29
Maße (cm):
Wandstärke: 0,9
Dm. (Rand): 14
Dm. (Rand, erhalten in %): 11

Kat.-Nr. 227 Taf. 10.227

Fundnr.: 11/1449/1/215
Form: Topf

Typ: steile Wandung
Variante: horizontal abgestrichene Lippe
Typenbezeichnung: T6D
Handhabe/Verzierung: mit randständiger WS4
Erhaltungszustand: abgerieben, versintert
Fabrikat: 27
Beschreibung: Dm. Rand < 5 %, daher unsicher
Maße (cm):
Wandstärke: 1
Dm. (Rand): 28
Dm. (Rand, erhalten in %): 3,3

Engmundige Gefäße**Kat.-Nr. 228**

Fundnr.: 11/1449/1/4
Form: Engmundig
Typ: Hals steil konkav
Variante: innen abgestrichene Lippe
Typenbezeichnung: E2N
Erhaltungszustand: abgerieben
Fabrikat: 22
Maße (cm):
Wandstärke: 0,8
Dm. (Rand): 14
Dm. (Rand, erhalten in %): 7

Kat.-Nr. 229

Fundnr.: 11/1449/1/5
Form: Engmundig
Typ: Hals konisch einziehend
Variante: regelmäßig gerundete Lippe
Typenbezeichnung: E1A
Erhaltungszustand: äußere Oberfläche sehr stark abgerieben
Fabrikat: 36
Maße (cm):
Wandstärke: 0,5
Dm. (Rand): 14
Dm. (Rand, erhalten in %): 7,7

Kat.-Nr. 230

Fundnr.: 11/1449/1/7
Form: Engmundig
Typ: Hals steil konkav
Variante: regelmäßig gerundete Lippe
Typenbezeichnung: E2A
Erhaltungszustand: sehr stark abgeriebene Oberfläche
Fabrikat: 36
Beschreibung: oval
Maße (cm):
Wandstärke: 0,6
Dm. (Rand): 12
Dm. (Rand, erhalten in %): 7

Kat.-Nr. 231

Fundnr.: 11/1449/1/14
Form: Engmundig
Typ: Hals konisch einziehend
Variante: regelmäßig gerundete Lippe
Typenbezeichnung: E1A
Erhaltungszustand: abgerieben, sehr stark versintert

Fabrikat: 36
 Beschreibung: Dm. Rand < 5 %, daher unsicher
 Maße (cm):
 Wandstärke: 0,5
 Dm. (Rand): 20
 Dm. (Rand, erhalten in %): 3,7

Kat.-Nr. 232 Taf. 10.232

Fundnr.: 11/1449/1/16
 Form: Engmundig
 Typ: Hals steil konkav
 Variante: spitz ausgezogene Lippe
 Typenbezeichnung: E2B
 Erhaltungszustand: versintert
 Fabrikat: 22
 Maße (cm):
 Wandstärke: 0,5
 Dm. (Rand): 10
 Dm. (Rand, erhalten in %): 10

Kat.-Nr. 233

Fundnr.: 11/1449/1/18
 Form: Engmundig
 Typ: Hals konisch einziehend
 Variante: regelmäßig gerundete Lippe
 Typenbezeichnung: E1A
 Erhaltungszustand: abgerieben
 Fabrikat: 28
 Maße (cm):
 Wandstärke: 0,6
 Dm. (Rand): 24
 Dm. (Rand, erhalten in %): 5

Kat.-Nr. 234

Fundnr.: 11/1449/1/20
 Form: Engmundig
 Typ: Hals konisch einziehend
 Variante: regelmäßig gerundete Lippe
 Typenbezeichnung: E1A
 Erhaltungszustand: abgerieben
 Fabrikat: 17
 Maße (cm):
 Wandstärke: 0,7
 Dm. (Rand): 12
 Dm. (Rand, erhalten in %): 10

Kat.-Nr. 235 Taf. 10.235

Fundnr.: 11/1449/1/23
 Form: Engmundig
 Typ: gerade Wandung
 Variante: nach außen verdickte Lippe
 Typenbezeichnung: E1I
 Erhaltungszustand: abgerieben, versintert und sekundär verbrannt
 Fabrikat: 23
 Maße (cm):
 Wandstärke: 0,8
 Dm. (Rand): 12
 Dm. (Rand, erhalten in %): 5

Kat.-Nr. 236

Fundnr.: 11/1449/1/28
 Form: Engmundig
 Typ: Hals steil konkav
 Variante: leicht verdickte Lippe
 Typenbezeichnung: E2C
 Erhaltungszustand: Oberfläche sehr stark abgerieben
 Fabrikat: 24
 Beschreibung: WG Bestimmung aufgrund des Kerns
 Maße (cm):
 Wandstärke: 0,7
 Dm. (Rand): 20
 Dm. (Rand, erhalten in %): 4

Kat.-Nr. 237

Fundnr.: 11/1449/1/30
 Form: Engmundig
 Typ: geschwungene Wandung
 Variante: regelmäßig gerundete Lippe
 Typenbezeichnung: Hg2A
 Erhaltungszustand: versintert
 Fabrikat: 36
 Maße (cm):
 Wandstärke: 0,7
 Dm. (Rand): 19
 Dm. (Rand, erhalten in %): 6,7

Kat.-Nr. 238

Fundnr.: 11/1449/1/33
 Form: Engmundig
 Typ: Hals steil konkav
 Variante: spitz ausgezogene Lippe
 Typenbezeichnung: E2B
 Erhaltungszustand: abgerieben, leicht versintert
 Fabrikat: 36
 Maße (cm):
 Wandstärke: 0,6
 Dm. (Rand): 40
 Dm. (Rand, erhalten in %): 21

Kat.-Nr. 239

Fundnr.: 11/1449/1/37
 Form: Engmundig
 Typ: Hals steil konkav
 Variante: regelmäßig gerundete Lippe
 Typenbezeichnung: E2A
 Erhaltungszustand: stark abgerieben, sekundär verbrannt
 Fabrikat: 24
 Beschreibung: Dm. Rand < 5 %, daher unsicher
 Maße (cm):
 Wandstärke: 0,5
 Dm. (Rand): 24
 Dm. (Rand, erhalten in %): 3,3

Kat.-Nr. 240

Fundnr.: 11/1449/1/38
 Form: Engmundig
 Typ: Hals konisch einziehend
 Variante: regelmäßig gerundete Lippe
 Typenbezeichnung: E1A
 Erhaltungszustand: stark abgerieben, versintert

Fabrikat: 18
 Maße (cm):
 Wandstärke: 0,5
 Dm. (Rand): 12
 Dm. (Rand, erhalten in %): 5,5

Kat.-Nr. 241

Fundnr.: 11/1449/1/93
 Form: Engmundig
 Typ: Hals steil konkav
 Variante: horizontal abgestrichene Lippe
 Typenbezeichnung: E2D
 Erhaltungszustand: abgerieben, versintert
 Fabrikat: 22
 Maße (cm):
 Wandstärke: 0,5
 Dm. (Rand): 10
 Dm. (Rand, erhalten in %): 14

Kat.-Nr. 242 Taf. 10.242

Fundnr.: 11/1449/1/95
 Form: Engmundig
 Typ: Hals konisch einziehend
 Variante: regelmäßig gerundete Lippe
 Typenbezeichnung: E2A
 Erhaltungszustand: abgerieben
 Fabrikat: 22
 Maße (cm):
 Wandstärke: 0,9
 Dm. (Rand): 7
 Dm. (Rand, erhalten in %): 7

Kat.-Nr. 243

Fundnr.: 11/1449/1/97
 Form: Engmundig
 Typ: Hals steil konkav
 Variante: außen verdickte Lippe
 Typenbezeichnung: E2I
 Erhaltungszustand: abgerieben, sekundär verbrannt
 Fabrikat: 22
 Maße (cm):
 Wandstärke: 0,6
 Dm. (Rand): 14
 Dm. (Rand, erhalten in %): 7,5

Kat.-Nr. 244

Fundnr.: 11/1449/1/98
 Form: Engmundig
 Typ: Hals konisch einziehend
 Variante: regelmäßig gerundete Lippe
 Typenbezeichnung: E1A
 Erhaltungszustand: abgerieben
 Fabrikat: 24
 Maße (cm):
 Wandstärke: 0,7
 Dm. (Rand): 16
 Dm. (Rand, erhalten in %): 7

Kat.-Nr. 245

Fundnr.: 11/1449/1/100
 Form: Engmundig
 Typ: Hals konisch einziehend

Variante: regelmäßig gerundete Lippe
 Typenbezeichnung: E1A
 Erhaltungszustand: äußere Oberfläche stark abgerieben, sekundär verbrannt
 Fabrikat: 24
 Beschreibung: leicht oval
 Maße (cm):
 Wandstärke: 0,4
 Dm. (Rand): 10
 Dm. (Rand, erhalten in %): 11,5

Kat.-Nr. 246

Fundnr.: 11/1449/1/102
 Form: Engmundig
 Typ: Hals konisch einziehend
 Variante: leicht verdickte Lippe
 Typenbezeichnung: E1C
 Erhaltungszustand: stark abgerieben, sekundär verbrannt
 Fabrikat: 22
 Beschreibung: Dm. Rand < 5 %, daher unsicher
 Maße (cm):
 Wandstärke: 0,8
 Dm. (Rand): 16
 Dm. (Rand, erhalten in %): 4,7

Kat.-Nr. 247

Fundnr.: 11/1449/1/107
 Form: Engmundig
 Typ: Hals konisch einziehend
 Variante: regelmäßig gerundete Lippe
 Typenbezeichnung: E1A
 Erhaltungszustand: abgerieben
 Fabrikat: 36
 Maße (cm):
 Wandstärke: 0,5

Kat.-Nr. 248

Fundnr.: 11/1449/1/108
 Form: Engmundig
 Typ: Hals konisch einziehend
 Variante: spitz ausgezogene Lippe
 Typenbezeichnung: E1B
 Erhaltungszustand: abgerieben, versintert und sekundär verbrannt
 Fabrikat: 40
 Maße (cm):
 Wandstärke: 0,5
 Dm. (Rand): 24
 Dm. (Rand, erhalten in %): 8,3

Kat.-Nr. 249

Fundnr.: 11/1449/1/111
 Form: Engmundig
 Typ: Hals steil konkav
 Variante: regelmäßig gerundete Lippe
 Typenbezeichnung: E2A
 Erhaltungszustand: abgerieben, versintert und sekundär verbrannt
 Fabrikat: 22
 Maße (cm):
 Wandstärke: 0,5

Dm. (Rand): 13
Dm. (Rand, erhalten in %): 8,4

Kat.-Nr. 250

Fundnr.: 11/1449/1/114
Form: Engmundig
Typ: Hals steil konkav
Variante: regelmäßig gerundete Lippe
Typenbezeichnung: E2A
Erhaltungszustand: abgerieben
Fabrikat: 17
Maße (cm):
Wandstärke: 0,8
Dm. (Rand): 12
Dm. (Rand, erhalten in %): 11,5

Kat.-Nr. 251 Taf. 11.251

Fundnr.: 11/1449/1/116
Form: Engmundig
Typ: Hals konisch einziehend
Variante: innen abgestrichene Lippe
Typenbezeichnung: E1N
Erhaltungszustand: versintert
Fabrikat: 22
Maße (cm):
Wandstärke: 0,6
Dm. (Rand): 16
Dm. (Rand, erhalten in %): 10

Kat.-Nr. 252

Fundnr.: 11/1449/1/117
Form: Engmundig
Typ: Hals konisch einziehend
Variante: regelmäßig gerundete Lippe
Typenbezeichnung: E1A
Erhaltungszustand: sehr gut
Fabrikat: 36
Maße (cm):
Wandstärke: 0,4
Dm. (Rand): 11
Dm. (Rand, erhalten in %): 6

Kat.-Nr. 253

Fundnr.: 11/1449/1/119
Form: Engmundig
Typ: Hals konisch einziehend
Variante: regelmäßig gerundete Lippe
Typenbezeichnung: E1A
Erhaltungszustand: abgerieben, versintert
Fabrikat: 24
Maße (cm):
Wandstärke: 0,5
Dm. (Rand): 24
Dm. (Rand, erhalten in %): 8

Kat.-Nr. 254

Fundnr.: 11/1449/1/120
Form: Engmundig
Typ: Hals steil konkav
Variante: leicht verdickte Lippe
Typenbezeichnung: E2C

Erhaltungszustand: abgerieben, versintert und sekundär
verbrannt

Fabrikat: 40
Maße (cm):
Wandstärke: 0,5
Dm. (Rand): 10
Dm. (Rand, erhalten in %): 13

Kat.-Nr. 255

Fundnr.: 11/1449/1/121
Form: Engmundig
Typ: Hals steil konkav
Variante: leicht verdickte Lippe
Typenbezeichnung: E2C
Erhaltungszustand: abgerieben
Fabrikat: 24
Beschreibung: Dm. Rand < 5 %, daher unsicher
Maße (cm):
Wandstärke: 0,6
Dm. (Rand): 13
Dm. (Rand, erhalten in %): 4

Kat.-Nr. 256

Fundnr.: 11/1449/1/122
Form: Engmundig
Typ: Hals konisch einziehend
Variante: regelmäßig gerundete Lippe
Typenbezeichnung: E1A
Erhaltungszustand: versintert
Fabrikat: nicht bestimmbar
Beschreibung: WG ähnlich WG 22
Maße (cm):
Wandstärke: 0,5
Dm. (Rand): 10
Dm. (Rand, erhalten in %): 6

Kat.-Nr. 257

Fundnr.: 11/1449/1/158
Form: Engmundig
Typ: Hals steil konkav
Variante: horizontal abgestrichene Lippe
Typenbezeichnung: E2D
Erhaltungszustand: abgerieben
Fabrikat: 36
Beschreibung: leicht oval
Maße (cm):
Wandstärke: 0,5
Dm. (Rand): 12
Dm. (Rand, erhalten in %): 8

Kat.-Nr. 258

Fundnr.: 11/1449/1/159
Form: Engmundig
Typ: Hals steil konkav
Variante: leicht verdickte Lippe
Typenbezeichnung: E2C
Erhaltungszustand: abgerieben
Fabrikat: 22
Maße (cm):
Wandstärke: 0,6
Dm. (Rand): 14
Dm. (Rand, erhalten in %): 8

Kat.-Nr. 259

Fundnr.: 11/1449/1/160
 Form: Engmundig
 Typ: Hals konisch einziehend
 Variante: regelmäßig gerundete Lippe
 Typenbezeichnung: E1A
 Erhaltungszustand: abgerieben
 Fabrikat: 22
 Beschreibung: Dm. Rand < 5%, daher unsicher
 Maße (cm):
 Wandstärke: 0,2
 Dm. (Rand): 18
 Dm. (Rand, erhalten in %): 3,4

Kat.-Nr. 260

Fundnr.: 11/1449/1/162
 Form: Engmundig
 Typ: Hals steil konkav
 Variante: regelmäßig gerundete Lippe
 Typenbezeichnung: E2A
 Erhaltungszustand: abgerieben, sekundär verbrannt
 Fabrikat: 17
 Beschreibung: Oberflächefarbe rot (10R–5/8); Dm. Rand < 5 %, daher unsicher
 Maße (cm):
 Wandstärke: 0,8
 Dm. (Rand): 20
 Dm. (Rand, erhalten in %): 4

Kat.-Nr. 261

Fundnr.: 11/1449/1/164
 Form: Engmundig
 Typ: Hals steil konkav
 Variante: regelmäßig gerundete Lippe
 Typenbezeichnung: E2A
 Erhaltungszustand: abgerieben
 Fabrikat: 24
 Beschreibung: Dm. Rand nicht ermittelbar
 Maße (cm):
 Wandstärke: 0,6

Kat.-Nr. 262

Fundnr.: 11/1449/1/165
 Form: Engmundig
 Typ: Hals konisch einziehend
 Variante: regelmäßig gerundete Lippe
 Typenbezeichnung: E1A
 Erhaltungszustand: abgerieben
 Fabrikat: 36
 Maße (cm):
 Wandstärke: 0,4
 Dm. (Rand): 10
 Dm. (Rand, erhalten in %): 5

Kat.-Nr. 263

Fundnr.: 11/1449/1/166
 Form: Engmundig
 Typ: Hals konisch einziehend
 Variante: regelmäßig gerundete Lippe
 Typenbezeichnung: E1A
 Erhaltungszustand: abgerieben, stark sekundär verbrannt

Fabrikat: 22

Maße (cm):
 Wandstärke: 0,5
 Dm. (Rand): 20
 Dm. (Rand, erhalten in %): 5

Kat.-Nr. 264

Fundnr.: 11/1449/1/167
 Form: Engmundig
 Typ: Hals konisch einziehend
 Variante: regelmäßig gerundete Lippe
 Typenbezeichnung: E1A
 Handhabe/Verzierung: mit unterrandständiger WS4
 Erhaltungszustand: abgerieben
 Fabrikat: 17
 Beschreibung: Dm. Rand < 5 %, daher unsicher
 Maße (cm):
 Wandstärke: 0,7
 Dm. (Rand): 20
 Dm. (Rand, erhalten in %): 4,7

Kat.-Nr. 265

Fundnr.: 11/1449/1/170
 Form: Engmundig
 Typ: Hals steil konkav
 Variante: leicht verdickte Lippe
 Typenbezeichnung: E2C
 Erhaltungszustand: abgerieben
 Fabrikat: 17
 Beschreibung: Dm. Rand < 5 %, daher unsicher
 Maße (cm):
 Wandstärke: 0,8
 Dm. (Rand): 30
 Dm. (Rand, erhalten in %): 3,7

Kat.-Nr. 266

Fundnr.: 11/1449/1/172
 Form: Engmundig
 Typ: Hals steil konkav
 Variante: spitz ausgezogene Lippe
 Typenbezeichnung: E2B
 Erhaltungszustand: abgerieben
 Fabrikat: 22
 Beschreibung: Dm. Rand nicht ermittelbar
 Maße (cm):
 Wandstärke: 0,6

Kat.-Nr. 267 Taf. 11.267

Fundnr.: 11/1449/1/177
 Form: Engmundig
 Typ: Hals konisch einziehend
 Variante: spitz ausgezogene Lippe
 Typenbezeichnung: E1B
 Erhaltungszustand: abgerieben
 Fabrikat: 17
 Maße (cm):
 Wandstärke: 0,5
 Dm. (Rand): 8
 Dm. (Rand, erhalten in %): 9

Kat.-Nr. 268

Fundnr.: 11/1449/1/178

Form: Engmundig
 Typ: Hals konisch einziehend
 Variante: regelmäßig gerundete Lippe
 Typenbezeichnung: E1A
 Erhaltungszustand: stark versintert, sekundär verbrannt
 Fabrikat: 100
 Beschreibung: Dm. Rand < 5 %, daher unsicher
 Maße (cm):
 Wandstärke: 0,6
 Dm. (Rand): 22
 Dm. (Rand, erhalten in %): 4,5

Kat.-Nr. 269

Fundnr.: 11/1449/1/179
 Form: Engmundig
 Typ: Hals konvex einziehend
 Variante: regelmäßig gerundete Lippe
 Typenbezeichnung: E3A
 Erhaltungszustand: gut
 Fabrikat: 22
 Beschreibung: Dm. Rand < 5 %, daher unsicher
 Maße (cm):
 Wandstärke: 0,4
 Dm. (Rand): 16
 Dm. (Rand, erhalten in %): 4

Kat.-Nr. 270

Fundnr.: 11/1449/1/183
 Form: Engmundig
 Typ: Hals steil konkav
 Variante: regelmäßig gerundete Lippe
 Typenbezeichnung: E2A
 Erhaltungszustand: gut
 Fabrikat: 36
 Beschreibung: Dm. Rand < 5 %, daher unsicher
 Maße (cm):
 Wandstärke: 0,7
 Dm. (Rand): 30
 Dm. (Rand, erhalten in %): 3,5

Kat.-Nr. 271

Fundnr.: 11/1449/1/190
 Form: Engmundig
 Typ: Hals konisch einziehend
 Variante: spitz ausgezogene Lippe
 Typenbezeichnung: E1B
 Erhaltungszustand: abgerieben
 Fabrikat: 24
 Beschreibung: Dm. Rand < 5 %, daher unsicher
 Maße (cm):
 Wandstärke: 0,5
 Dm. (Rand): 10
 Dm. (Rand, erhalten in %): 4

Kat.-Nr. 272

Fundnr.: 11/1449/1/192
 Form: Engmundig
 Typ: Hals konisch einziehend
 Variante: regelmäßig gerundete Lippe
 Typenbezeichnung: E1A
 Erhaltungszustand: abgerieben
 Fabrikat: 19
 Beschreibung: Dm. Rand < 5 %, daher unsicher

Maße (cm):
 Wandstärke: 0,5
 Dm. (Rand): 14
 Dm. (Rand, erhalten in %): 4

Kat.-Nr. 273

Fundnr.: 11/1449/1/209
 Form: Engmundig
 Typ: Hals konisch einziehend
 Variante: regelmäßig gerundete Lippe
 Typenbezeichnung: E1A
 Erhaltungszustand: gut, leicht versintert
 Fabrikat: 22
 Beschreibung: Dm. Rand < 5 %, daher unsicher
 Maße (cm):
 Wandstärke: 0,6
 Dm. (Rand): 26
 Dm. (Rand, erhalten in %): 3

Kat.-Nr. 274

Fundnr.: 11/1449/1/211
 Form: Engmundig
 Typ: Hals konisch einziehend
 Variante: regelmäßig gerundete Lippe
 Typenbezeichnung: E1A
 Erhaltungszustand: abgerieben
 Fabrikat: 100
 Maße (cm):
 Wandstärke: 0,5
 Dm. (Rand): 12
 Dm. (Rand, erhalten in %): 6

Kat.-Nr. 275

Fundnr.: 11/1449/1/219
 Form: Engmundig
 Typ: Hals konisch einziehend
 Variante: regelmäßig gerundete Lippe
 Typenbezeichnung: E1A
 Erhaltungszustand: gut, leicht versintert
 Fabrikat: 31
 Maße (cm):
 Wandstärke: 0,4
 Dm. (Rand): 14
 Dm. (Rand, erhalten in %): 6

Kat.-Nr. 276

Fundnr.: 11/1449/1/222
 Form: Engmundig
 Typ: Hals steil konkav
 Variante: regelmäßig gerundete Lippe
 Typenbezeichnung: E2A
 Erhaltungszustand: abgerieben
 Fabrikat: 17
 Maße (cm):
 Wandstärke: 0,7
 Dm. (Rand): 24
 Dm. (Rand, erhalten in %): 5

Halsgefäße**Kat.-Nr. 277 Taf. 11.277**

Fundnr.: 11/1449/1/3
 Form: Halsgefäß

Typ: gerade Wandung
 Variante: regelmäßig gerundete Lippe
 Typenbezeichnung: Hg1A
 Handhabe/Verzierung: mit unterrandsändigem H2A
 Erhaltungszustand: abgerieben
 Fabrikat: 17
 Maße (cm):
 Höhe: 1,4
 Länge: 5,2
 Breite: 4,6
 Wandstärke: 0,8
 Dm. (Rand): 12
 Dm. (Rand, erhalten in %): 9

Kat.-Nr. 278 Taf. 11.278

Fundnr.: 11/1449/1/25
 Form: Halsgefäß
 Typ: geschwungene Wandung
 Variante: regelmäßig gerundete Lippe
 Typenbezeichnung: Hg2A
 Erhaltungszustand: leicht abgerieben
 Fabrikat: 34
 Maße (cm):
 Wandstärke: 1,3
 Dm. (Rand): 26
 Dm. (Rand, erhalten in %): 5

Kat.-Nr. 279 Taf. 11.279

Fundnr.: 11/1449/1/32
 Form: Halsgefäß
 Typ: gerade Wandung
 Variante: spitz ausgezogene Lippe
 Typenbezeichnung: Hg1B
 Erhaltungszustand: versintert
 Fabrikat: 100
 Maße (cm):
 Wandstärke: 0,5
 Dm. (Rand): 20
 Dm. (Rand, erhalten in %): 5,5

Kat.-Nr. 280

Fundnr.: 11/1449/1/99
 Form: Halsgefäß
 Typ: geschwungene Wandung
 Variante: regelmäßig gerundete Lippe
 Typenbezeichnung: Hg2A
 Erhaltungszustand: abgerieben
 Fabrikat: 19
 Maße (cm):
 Wandstärke: 0,5
 Dm. (Rand): 10
 Dm. (Rand, erhalten in %): 10

Kat.-Nr. 281 Taf. 11.281

Fundnr.: 11/1449/1/115
 Form: Halsgefäß
 Typ: geschwungene Wandung
 Variante: spitz ausgezogene Lippe
 Typenbezeichnung: Hg2B
 Erhaltungszustand: abgerieben, versintert und sekundär verbrannt
 Fabrikat: 22

Maße (cm):
 Wandstärke: 0,5
 Dm. (Rand): 24
 Dm. (Rand, erhalten in %): 5

Kat.-Nr. 282 Taf. 11.282

Fundnr.: 11/1449/1/185
 Form: Halsgefäß
 Typ: geschwungene Wandung
 Variante: nach innen geschwollener Rand
 Typenbezeichnung: Hg2F
 Handhabe/Verzierung: mit leicht unterrandsändigem WS4 (vermutlich H1)
 Erhaltungszustand: abgerieben, versintert und sekundär verbrannt
 Fabrikat: 15
 Maße (cm):
 Wandstärke: 1,5
 Dm. (Rand): 25
 Dm. (Durchlochung): 0,8
 Dm. (Rand, erhalten in %): 5,4

Kat.-Nr. 283 Taf. 12.283

Fundnr.: 11/1449/1/207
 Form: Halsgefäß
 Typ: geschwungene Wandung
 Variante: regelmäßig gerundete Lippe
 Typenbezeichnung: Hg2A
 Handhabe/Verzierung: mit unterrandsändigem WS4 (vermutlich H1)
 Erhaltungszustand: gut, leicht versintert
 Fabrikat: 15
 Beschreibung: Vorratsgefäß?
 Maße (cm):
 Wandstärke: 1,5
 Dm. (Rand): 44
 Dm. (Rand, erhalten in %): 7,1

Kat.-Nr. 284 Taf. 12.284

Fundnr.: 11/1449/1/208
 Form: Halsgefäß
 Typ: geschwungene Wandung
 Variante: regelmäßig gerundete Lippe
 Typenbezeichnung: Hg2A
 Handhabe/Verzierung: mit unterrandsändigem WS4 (vermutlich H1)
 Erhaltungszustand: abgerieben, versintert
 Fabrikat: 15
 Beschreibung: eventuell. zu 12/4509/1/1 gehörig (Kat.-Nr. 436); Vorratsgefäß?
 Maße (cm):
 Wandstärke: 1,6
 Dm. (Rand): 40
 Dm. (Rand, erhalten in %): 22,5

Kat.-Nr. 285

Fundnr.: 11/1449/1/217
 Form: Halsgefäß
 Typ: gerade Wandung
 Variante: regelmäßig gerundete Lippe
 Typenbezeichnung: Hg1A
 Erhaltungszustand: sekundär verbrannt

Fabrikat: 100
 Maße (cm):
 Wandstärke: 0,4
 Dm. (Rand): 16
 Dm. (Rand, erhalten in %): 9

Kat.-Nr. 286

Fundnr.: 11/1449/1/226
 Form: Halsgefäß
 Typ: gerade Wandung
 Variante: spitz ausgezogene Lippe
 Typenbezeichnung: Hg1B
 Erhaltungszustand: versintert, sekundär verbrannt
 Fabrikat: 22
 Maße (cm):
 Wandstärke: 0,6
 Dm. (Rand): 22
 Dm. (Rand, erhalten in %): 5

Kannen**Kat.-Nr. 287**

Fundnr.: 11/1449/1/187
 Form: Kanne
 Typ: unbestimmbar
 Variante: unbestimmbar
 Typenbezeichnung: Ka0
 Handhabe/Verzierung: mit leicht überrandständigem WS4
 Erhaltungszustand: sekundär verbrannt
 Fabrikat: 103
 Beschreibung: Dm. Rand < 5 %, daher unsicher
 Maße (cm):
 Höhe: 1,1
 Breite: 2,2
 Wandstärke: 0,4
 Dm. (Rand): 8
 Dm. (Rand, erhalten in %): 2

Kat.-Nr. 288 Taf. 12.288

Fundnr.: 11/1449/1/188
 Form: Kanne
 Typ: unbestimmbar
 Variante: unbestimmbar
 Typenbezeichnung: Ka0
 Handhabe/Verzierung: mit überandständigem H1A
 Erhaltungszustand: Oberfläche zum Teil abgeplatzt, da sekundär verbrannt
 Fabrikat: 33
 Maße (cm):
 Höhe: 1
 Länge: erh. 1,5
 Breite: 2,1
 Wandstärke: 0,6
 Dm. (Rand): 4
 Dm. (Rand, erhalten in %): 35

Kat.-Nr. 289

Fundnr.: 11/1449/1/194
 Form: Kanne
 Typ: Schnabelkanne
 Typenbezeichnung: Ka2

Erhaltungszustand: gut, leicht abgerieben
 Fabrikat: 33
 Maße (cm):
 Länge: 2,8
 Breite: 4,8
 Wandstärke: 0,4

Kat.-Nr. 290

Fundnr.: 11/1449/1/210
 Form: Kanne
 Typ: unbestimmbar
 Variante: unbestimmbar
 Typenbezeichnung: Ka0
 Erhaltungszustand: abgerieben
 Fabrikat: 24
 Maße (cm):
 Wandstärke: 0,5
 Dm. (Rand): 8
 Dm. (Rand, erhalten in %): 12

Böden**Kat.-Nr. 291**

Fundnr.: 11/1449/1/39
 Form: Boden
 Typ: Scheibenbasis
 Variante: gerade Standfläche
 Typenbezeichnung: B2B
 Erhaltungszustand: sehr stark abgerieben
 Fabrikat: 22
 Beschreibung: WG schlecht bestimmbar
 Maße (cm):
 Wandstärke: 0,6
 Dm. (Boden): 5
 Dm. (Boden, erhalten in %): 21

Kat.-Nr. 292

Fundnr.: 11/1449/1/40
 Form: Boden
 Typ: Scheibenbasis
 Variante: eingewölbte Standfläche
 Typenbezeichnung: B2A
 Erhaltungszustand: abgerieben, versintert
 Fabrikat: 28
 Maße (cm):
 Wandstärke: 0,8
 Dm. (Boden): 9
 Dm. (Boden, erhalten in %): 30

Kat.-Nr. 293

Fundnr.: 11/1449/1/44
 Form: Boden
 Typ: Flachboden
 Variante: eckiger Übergang zur Basis
 Typenbezeichnung: B1B
 Erhaltungszustand: abgerieben
 Fabrikat: 17
 Maße (cm):
 Wandstärke: 0,8
 Dm. (Boden): ca 12
 Dm. (Boden, erhalten in %): 5,5

Kat.-Nr. 294

Fundnr.: 11/1449/1/51
 Form: Boden
 Typ: Scheibenbasis
 Variante: eingewölbte Standfläche
 Typenbezeichnung: B2A
 Erhaltungszustand: abgerieben
 Fabrikat: 36
 Maße (cm):
 Wandstärke: 0,7
 Dm. (Boden): 12
 Dm. (Boden, erhalten in %): 16

Kat.-Nr. 295

Fundnr.: 11/1449/1/53
 Form: Boden
 Typ: Scheibenbasis
 Variante: gerade Standfläche
 Typenbezeichnung: B2B
 Erhaltungszustand: stark abgerieben, versintert
 Fabrikat: 36
 Maße (cm):
 Dm. (Boden): 8
 Dm. (Boden, erhalten in %): 21,4

Kat.-Nr. 296

Fundnr.: 11/1449/1/54
 Form: Boden
 Typ: Scheibenbasis
 Variante: gerade Standfläche
 Typenbezeichnung: B2B
 Erhaltungszustand: abgerieben
 Fabrikat: 24
 Maße (cm):
 Wandstärke: 0,8
 Dm. (Boden): 10
 Dm. (Boden, erhalten in %): 13

Kat.-Nr. 297 Taf. 12.297

Fundnr.: 11/1449/1/56
 Form: Boden
 Typ: Flachboden
 Variante: abgerundeter Übergang zur Basis
 Typenbezeichnung: B1A
 Erhaltungszustand: abgerieben
 Fabrikat: 33
 Beschreibung: wahrscheinlich Boden von einer weit-
 mündigen Schale
 Maße (cm):
 Wandstärke: 0,8
 Dm. (Boden): 6
 Dm. (Boden, erhalten in %): 29

Kat.-Nr. 298 Taf. 13.298

Fundnr.: 11/1449/1/57
 Form: Boden
 Typ: Scheibenbasis
 Variante: gerade Standfläche
 Typenbezeichnung: B2B
 Erhaltungszustand: versintert
 Fabrikat: 17

Maße (cm):

Wandstärke: 0,5
 Dm. (Boden): 7
 Dm. (Boden, erhalten in %): 40

Kat.-Nr. 299

Fundnr.: 11/1449/1/59
 Form: Boden
 Typ: Scheibenbasis
 Variante: unbestimmbar
 Typenbezeichnung: B20
 Erhaltungszustand: sehr stark abgerieben, sekundär
 verbrannt
 Fabrikat: 37
 Maße (cm):
 Wandstärke: 0,9
 Dm. (Boden): 6
 Dm. (Boden, erhalten in %): 26

Kat.-Nr. 300

Fundnr.: 11/1449/1/126
 Form: Boden
 Typ: Scheibenbasis
 Variante: gerade Standfläche
 Typenbezeichnung: B2B
 Erhaltungszustand: abgerieben, versintert
 Fabrikat: 100
 Maße (cm):
 Wandstärke: 0,5
 Dm. (Boden): 11
 Dm. (Boden, erhalten in %): 27

Kat.-Nr. 301

Fundnr.: 11/1449/1/127
 Form: Boden
 Typ: Scheibenbasis
 Variante: eingewölbte Standfläche
 Typenbezeichnung: B2A
 Erhaltungszustand: abgerieben, versintert
 Fabrikat: 19
 Maße (cm):
 Wandstärke: 0,4
 Dm. (Boden): 6
 Dm. (Boden, erhalten in %): 14

Kat.-Nr. 302

Fundnr.: 11/1449/1/128
 Form: Boden
 Typ: Flachboden
 Variante: abgesetzte Standfläche
 Typenbezeichnung: B1D
 Erhaltungszustand: stark abgerieben, sekundär ver-
 brannt
 Fabrikat: 28
 Beschreibung: Dm. Boden nicht ermittelbar
 Maße (cm):
 Wandstärke: 0,6

Kat.-Nr. 303

Fundnr.: 11/1449/1/129
 Form: Boden

Typ: Scheibenbasis
 Variante: gerade Standfläche
 Typenbezeichnung: B2B
 Erhaltungszustand: versintert, sehr stark sekundär verbrannt
 Fabrikat: 40
 Beschreibung: Oberflächefarbe hellrot (10R-6/8)
 Maße (cm):
 Dm. (Boden): 9
 Dm. (Boden, erhalten in %): 17

Kat.-Nr. 304

Fundnr.: 11/1449/1/131
 Form: Boden
 Typ: Scheibenbasis
 Variante: unbestimmbar
 Typenbezeichnung: B20
 Erhaltungszustand: abgerieben, versintert und sekundär verbrannt
 Fabrikat: 24
 Maße (cm):
 Wandstärke: 0,5

Kat.-Nr. 305

Fundnr.: 11/1449/1/132
 Form: Boden
 Typ: Scheibenbasis
 Variante: gerade Standfläche
 Typenbezeichnung: B2B
 Erhaltungszustand: abgerieben, versintert und sekundär verbrannt
 Fabrikat: 22
 Maße (cm):
 Wandstärke: 0,6

Kat.-Nr. 306

Fundnr.: 11/1449/1/134
 Form: Boden
 Typ: Flachboden oval
 Variante: abgerundeter Übergang zur Basis
 Typenbezeichnung: B1C
 Erhaltungszustand: stark sekundär verbrannt
 Fabrikat: nicht bestimmbar
 Beschreibung: WG ähnelt WG 23
 Maße (cm):
 Wandstärke: 1
 Dm. (Boden): 8-9
 Dm. (Boden, erhalten in %): 35

Kat.-Nr. 307 Taf. 13.307

Fundnr.: 11/1449/1/135
 Form: Boden
 Typ: Scheibenbasis
 Variante: gerade Standfläche
 Typenbezeichnung: B2B
 Erhaltungszustand: abgerieben
 Fabrikat: 17
 Maße (cm):
 Wandstärke: 0,8
 Dm. (Boden): 8
 Dm. (Boden, erhalten in %): 45

Kat.-Nr. 308

Fundnr.: 11/1449/1/136
 Form: Boden
 Typ: Flachboden oval
 Variante: abgerundeter Übergang zur Basis
 Typenbezeichnung: B1C
 Erhaltungszustand: abgerieben, leicht sekundär verbrannt
 Fabrikat: 22
 Maße (cm):
 Wandstärke: 0,4
 Dm. (Boden): 7-8
 Dm. (Boden, erhalten in %): 22

Kat.-Nr. 309

Fundnr.: 11/1449/1/137
 Form: Boden
 Typ: Scheibenbasis
 Variante: gerade Standfläche
 Typenbezeichnung: B2B
 Erhaltungszustand: abgerieben
 Fabrikat: 28
 Maße (cm):
 Wandstärke: 0,7
 Dm. (Boden): 7
 Dm. (Boden, erhalten in %): 27

Kat.-Nr. 310

Fundnr.: 11/1449/1/139
 Form: Boden
 Typ: Scheibenbasis
 Variante: eingewölbte Standfläche
 Typenbezeichnung: B2A
 Erhaltungszustand: stark abgerieben, versintert
 Fabrikat: nicht bestimmbar
 Beschreibung: WG aufgrund des Erhaltungszustandes nicht bestimmbar, Ähnlichkeiten mit WG 24 und 29
 Maße (cm):
 Wandstärke: 0,7
 Dm. (Boden): 14
 Dm. (Boden, erhalten in %): 7

Kat.-Nr. 311

Fundnr.: 11/1449/1/140
 Form: Boden
 Typ: Flachboden
 Variante: eckiger Übergang zur Basis
 Typenbezeichnung: B1B
 Erhaltungszustand: abgerieben, versintert
 Fabrikat: 17
 Maße (cm):
 Wandstärke: 0,7
 Dm. (Boden): 8
 Dm. (Boden, erhalten in %): 15

Kat.-Nr. 312

Fundnr.: 11/1449/1/141
 Form: Boden
 Typ: Flachboden
 Variante: abgesetzte Standfläche
 Typenbezeichnung: B1B

Erhaltungszustand: abgerieben, versintert

Fabrikat: 24

Maße (cm):

Wandstärke: 0,8

Dm. (Boden): 8

Dm. (Boden, erhalten in %): 14

Kat.-Nr. 313

Fundnr.: 11/1449/1/142

Form: Boden

Typ: Scheibenbasis

Variante: gerade Standfläche

Typenbezeichnung: B2B

Erhaltungszustand: abgerieben

Fabrikat: 36

Maße (cm):

Wandstärke: 0,5

Dm. (Boden): 6

Dm. (Boden, erhalten in %): 25,5

Kat.-Nr. 314

Fundnr.: 11/1449/1/143

Form: Boden

Typ: Flachboden

Variante: abgerundeter Übergang zur Basis

Typenbezeichnung: B1A

Erhaltungszustand: versintert

Fabrikat: 22

Beschreibung: abgerieben

Maße (cm):

Wandstärke: 0,5

Dm. (Boden): 7

Dm. (Boden, erhalten in %): 20

Kat.-Nr. 315

Fundnr.: 11/1449/1/144

Form: Boden

Typ: Flachboden

Variante: abgerundeter Übergang zur Basis

Typenbezeichnung: B1A

Erhaltungszustand: abgerieben

Fabrikat: 22

Maße (cm):

Wandstärke: 0,7

Dm. (Boden): 10

Dm. (Boden, erhalten in %): 9

Kat.-Nr. 316

Fundnr.: 11/1449/1/157

Form: Boden

Typ: Flachboden

Variante: abgerundeter Übergang zur Basis

Typenbezeichnung: B1A

Erhaltungszustand: abgerieben

Fabrikat: 22

Maße (cm):

Wandstärke: 0,5

Dm. (Boden): 13

Dm. (Boden, erhalten in %): 8,3

Kat.-Nr. 317

Fundnr.: 11/1449/1/173

Form: Boden

Typ: Scheibenbasis

Variante: unbestimmbar

Typenbezeichnung: B20

Erhaltungszustand: abgerieben

Fabrikat: 24

Beschreibung: Standfläche nicht erhalten

Maße (cm):

Wandstärke: 1

Dm. (Boden): 14

Dm. (Boden, erhalten in %): 9

Kat.-Nr. 318

Fundnr.: 11/1449/1/198

Form: Boden

Typ: Flachboden

Variante: abgesetzte Standfläche

Typenbezeichnung: B1D

Erhaltungszustand: abgerieben, äußere Oberfläche stark versintert

Fabrikat: 36

Maße (cm):

Wandstärke: 0,5

Dm. (Boden): 13

Dm. (Boden, erhalten in %): 12

Kat.-Nr. 319

Fundnr.: 11/1449/1/199

Form: Boden

Typ: Flachboden

Variante: abgerundeter Übergang zur Basis

Typenbezeichnung: B1A

Erhaltungszustand: abgerieben, leicht sekundär verbrannt

Fabrikat: 17

Maße (cm):

Wandstärke: 0,5

Dm. (Boden): 5

Dm. (Boden, erhalten in %): 18

Deckel

Kat.-Nr. 320

Fundnr.: 11/1449/1/52

Form: Deckel

Typ: Stulpdeckel

Variante: unverziert

Typenbezeichnung: De1A

Erhaltungszustand: abgerieben

Fabrikat: 11

Maße (cm):

Wandstärke: 0,9

Dm. (Deckel): 14–16

Dm. (Deckel, erhalten in %): 14

Kat.-Nr. 321 Taf. 13.321

Fundnr.: 11/1449/1/155

Form: Deckel

Typ: Flachdeckel

Variante: unverziert

Typenbezeichnung: De2A

Handhabe/Verzierung: mit WS4 auf der Oberseite

Erhaltungszustand: abgerieben, versintert und sekundär verbrannt

Fabrikat: 100

Maße (cm):

Dm. (Durchlochung): 0,7–1

Dm. (Deckel oben): 11

Dm. (Deckel oben, erhalten in %): 11

Dm. (Deckel unten): 12

Dm. (Deckel unten, erhalten in %): 10

Ausgüsse

Kat.-Nr. 322

Fundnr.: 11/1449/1/218

Form: Ausguss

Typ: eckiger Abschluss

Typenbezeichnung: Au2

Erhaltungszustand: gut

Fabrikat: 33

Beschreibung: leicht abgerieben

Maße (cm):

Länge: 2

Breite: 2,3

Wandstärke: 0,5

Vertikalhenkel

Kat.-Nr. 323

Fundnr.: 11/1449/1/55

Form: Vertikalhenkel

Typ: breiter Querschnitt

Variante: durchlocht

Typenbezeichnung: H2B

Erhaltungszustand: abgerieben, versintert

Fabrikat: 17

Maße (cm):

Höhe: 1,3

Länge: erh. 9,3

Breite: 3,2

Dm. (Durchlochung): 0,8

Kat.-Nr. 324

Fundnr.: 11/1449/1/61

Form: Vertikalhenkel

Typ: ovaler Querschnitt

Variante: unverziert

Typenbezeichnung: H1A

Erhaltungszustand: versintert, sekundär verbrannt

Fabrikat: 33

Maße (cm):

Höhe: 1,8

Länge: 12

Breite: 2,4

Wandstärke: 0,4

Kat.-Nr. 325 Taf. 13.325

Fundnr.: 11/1449/1/64

Form: Vertikalhenkel

Typ: breiter Querschnitt

Variante: durchlocht

Typenbezeichnung: H2B

Erhaltungszustand: abgerieben

Fabrikat: 17

Beschreibung: je eine Durchlochung am oberen und unteren Ansatz des Henkels; vermutlich überrandständig und von einer Kanne

Maße (cm):

Höhe: 1,4

Länge: 9,2

Breite: 3,4–5,1

Wandstärke: 0,55

Dm. (Durchlochung): 0,8

Kat.-Nr. 326

Fundnr.: 11/1449/1/65

Form: Vertikalhenkel

Typ: breiter Querschnitt

Variante: unverziert

Typenbezeichnung: H2A

Erhaltungszustand: abgerieben, versintert; Rand ausgebrochen

Fabrikat: 17

Maße (cm):

Höhe: 1,7

Länge: erh. 5,8

Breite: 4,2

Wandstärke: 0,8

Kat.-Nr. 327

Fundnr.: 11/1449/1/66

Form: Vertikalhenkel

Typ: breiter Querschnitt

Variante: unverziert

Typenbezeichnung: H2A

Erhaltungszustand: abgerieben, versintert

Fabrikat: 15

Maße (cm):

Höhe: 1,5

Länge: 8,2

Breite: 3,8

Kat.-Nr. 328

Fundnr.: 11/1449/1/68

Form: Vertikalhenkel

Typ: ovaler Querschnitt

Variante: unverziert

Typenbezeichnung: H1A

Erhaltungszustand: abgerieben

Fabrikat: 19

Maße (cm):

Höhe: 1,4

Länge: erh. 3,6

Breite: 2,9

Kat.-Nr. 329

Fundnr.: 11/1449/1/70

Form: Vertikalhenkel

Typ: ovaler Querschnitt

Variante: unverziert

Typenbezeichnung: H1A

Erhaltungszustand: abgerieben, versintert und sekundär verbrannt

Fabrikat: 15

Maße (cm):

Höhe: 2,7
Länge: erh. 8,1
Breite: 4,2

Kat.-Nr. 330

Fundnr.: 11/1449/1/71
Form: Vertikalhenkel
Typ: ovaler Querschnitt
Variante: unverziert
Typenbezeichnung: H1A
Erhaltungszustand: stark abgerieben
Fabrikat: 17
Maße (cm):
Höhe: 2,1
Länge: erh. 6,5
Breite: 3
Wandstärke: 0,6

Kat.-Nr. 331

Fundnr.: 11/1449/1/77
Form: Vertikalhenkel
Typ: ovaler Querschnitt
Variante: unverziert
Typenbezeichnung: H1A
Erhaltungszustand: abgerieben
Fabrikat: 19
Maße (cm):
Höhe: 1,1
Länge: 2,5
Breite: 1,6

Kat.-Nr. 332

Fundnr.: 11/1449/1/80
Form: Vertikalhenkel
Typ: breiter Querschnitt
Variante: unverziert
Typenbezeichnung: H2A
Erhaltungszustand: gut, leicht abgerieben
Fabrikat: 103
Maße (cm):
Höhe: 0,7
Länge: 3,6
Breite: 1,2

Kat.-Nr. 333

Fundnr.: 11/1449/1/146
Form: Vertikalhenkel
Typ: ovaler Querschnitt
Variante: unverziert
Typenbezeichnung: H1A
Handhabe/Verzierung: unterrandständig
Erhaltungszustand: abgerieben, versintert und leicht sekundär verbrannt
Fabrikat: 100
Maße (cm):
Höhe: 2,2
Länge: erh. 5
Breite: 3,2
Wandstärke: 0,6

Kat.-Nr. 334

Fundnr.: 11/1449/1/147

Form: Vertikalhenkel
Typ: breiter Querschnitt
Variante: unverziert
Typenbezeichnung: H2A
Erhaltungszustand: versintert
Fabrikat: 17
Maße (cm):
Höhe: 2,1
Länge: erh. 7,5
Breite: 4,5
Wandstärke: 0,8

Kat.-Nr. 335

Fundnr.: 11/1449/1/149
Form: Vertikalhenkel
Typ: ovaler Querschnitt
Variante: unverziert
Typenbezeichnung: H1A
Erhaltungszustand: abgerieben, sekundär verbrannt
Fabrikat: 22
Maße (cm):
Höhe: 1,8
Länge: erh. 4,8
Breite: 2,1

Kat.-Nr. 336

Fundnr.: 11/1449/1/152
Form: Vertikalhenkel
Typ: ovaler Querschnitt
Variante: unverziert
Typenbezeichnung: H1A
Erhaltungszustand: abgerieben, versintert und sekundär verbrannt
Fabrikat: 17
Maße (cm):
Höhe: 1,7–2
Länge: erh. 6,1
Breite: 2,7–3,2
Wandstärke: 0,9

Kat.-Nr. 337

Fundnr.: 11/1449/1/154
Form: Vertikalhenkel
Typ: breiter Querschnitt
Variante: unverziert
Typenbezeichnung: H2A
Erhaltungszustand: abgerieben, versintert und sekundär verbrannt
Fabrikat: 17
Maße (cm):
Höhe: 1,4
Länge: erh. 4,5
Breite: 4,5

Kat.-Nr. 338

Fundnr.: 11/1449/1/168
Form: Vertikalhenkel
Typ: breiter Querschnitt
Variante: unverziert
Typenbezeichnung: H2A
Erhaltungszustand: abgerieben
Fabrikat: 33

Maße (cm):
 Höhe: 1
 Länge: erh. 5,7
 Breite: 2,8

Kat.-Nr. 339

Fundnr.: 11/1449/1/169
 Form: Vertikalhenkel
 Typ: breiter Querschnitt
 Variante: unverziert
 Typenbezeichnung: H2A
 Erhaltungszustand: abgerieben
 Fabrikat: 33
 Maße (cm):
 Höhe: 0,7
 Länge: erh. 2
 Breite: 1,7
 Wandstärke: 0,8

Kat.-Nr. 340

Fundnr.: 11/1449/1/212
 Form: Vertikalhenkel
 Typ: breiter Querschnitt
 Variante: unverziert
 Typenbezeichnung: H2A
 Handhabe/Verzierung: unterrandständig
 Erhaltungszustand: abgerieben, leicht versintert
 Fabrikat: 17
 Maße (cm):
 Höhe: 1,5
 Länge: erh. 4,3
 Breite: 4,1
 Wandstärke: 0,7

Kat.-Nr. 341

Fundnr.: 11/1449/1/213
 Form: Vertikalhenkel
 Typ: ovaler Querschnitt
 Variante: unverziert
 Typenbezeichnung: H1A
 Erhaltungszustand: abgerieben, leicht versintert
 Fabrikat: 22
 Maße (cm):
 Höhe: 1,3
 Länge: erh. 4,2
 Breite: 2,1

Kat.-Nr. 342

Fundnr.: 11/1449/1/228
 Form: Vertikalhenkel
 Typ: ovaler Querschnitt
 Variante: unverziert
 Typenbezeichnung: H1A
 Erhaltungszustand: gut, leicht sekundär verbrannt
 Fabrikat: 40
 Beschreibung: Vorratsgefäß?
 Maße (cm):
 Höhe: 3,3
 Länge: erh. 9,6
 Breite: 4,2
 Wandstärke: 0,8

Kat.-Nr. 343

Fundnr.: 11/1449/1/229
 Form: Vertikalhenkel
 Typ: ovaler Querschnitt
 Variante: unverziert
 Typenbezeichnung: H1A
 Erhaltungszustand: sekundär verbrannt
 Fabrikat: 103
 Maße (cm):
 Höhe: 1,2
 Länge: erh. 2,3
 Breite: 1,9
 Wandstärke: 0,2

Kat.-Nr. 344

Fundnr.: 11/1449/1/230
 Form: Vertikalhenkel
 Typ: ovaler Querschnitt
 Variante: unverziert
 Typenbezeichnung: H1A
 Erhaltungszustand: abgerieben
 Fabrikat: 17
 Maße (cm):
 Höhe: 1,9
 Länge: erh. 4,4
 Breite: 2

Kat.-Nr. 345

Fundnr.: 11/1449/1/232
 Form: Vertikalhenkel
 Typ: ovaler Querschnitt
 Variante: unverziert
 Typenbezeichnung: H1A
 Erhaltungszustand: leicht versintert, sekundär verbrannt
 Fabrikat: 33
 Beschreibung: wahrscheinlich von einer Kanne
 Maße (cm):
 Höhe: 1,6
 Länge: erh. 6,5
 Breite: 2,3
 Wandstärke: 0,5

Röhrenösen**Kat.-Nr. 346**

Fundnr.: 11/1449/1/151
 Form: Röhrenöse
 Typ: einfacher Ösenabschluss
 Typenbezeichnung: Ö2B
 Erhaltungszustand: abgerieben, sekundär verbrannt
 Fabrikat: 36
 Maße (cm):
 Höhe: 0,85
 Länge: 2,7
 Breite: 1,4
 Wandstärke: 0,6
 Dm. (Durchlochung): 0,5–0,6

Kat.-Nr. 347 Taf. 14.347

Fundnr.: 11/1449/1/200
 Form: Röhrenöse

Typ: einfacher Ösenabschluss
 Typenbezeichnung: Ö2B
 Erhaltungszustand: abgerieben, leicht versintert
 Fabrikat: 22
 Maße (cm):
 Höhe: 0,5
 Länge: 4,3
 Breite: 2–2,3
 Wandstärke: 0,6
 Dm. (Durchlochung): 0,9–1,1

Kat.-Nr. 348

Fundnr.: 11/1449/1/201
 Form: Röhrenöse
 Typ: einfacher Ösenabschluss
 Typenbezeichnung: Ö2B
 Erhaltungszustand: sehr stark sekundär verbrannt
 Fabrikat: 100
 Beschreibung: Oberflächefarbe hellrot (2.5YR–6/6)
 Maße (cm):
 Höhe: 0,4
 Länge: 2
 Breite: 1,1
 Wandstärke: 0,4
 Dm. (Durchlochung): 0,6

Schnurösen**Kat.-Nr. 349 Taf. 14.349**

Fundnr.: 11/1449/1/220
 Form: Schnuröse
 Typ: walzenförmig
 Typenbezeichnung: Ö1Ca
 Handhabe/Verzierung: mit WS1
 Erhaltungszustand: sekundär verbrannt
 Fabrikat: 103
 Beschreibung: Weißbemalung (Linienbündel), schwach erkennbare doppelte Öse, gebändert bemalt (vgl. 1449/1/206; Kat.-Nr. 371)
 Maße (cm):
 Höhe: 0,6
 Länge: 3,7
 Breite: 2,1
 Wandstärke: 0,4
 Dm. (Durchlochung): 0,7

Kat.-Nr. 350

Fundnr.: 11/1449/1/62
 Form: Schnuröse
 Typ: walzenförmig
 Typenbezeichnung: Ö1Ca
 Erhaltungszustand: Oberfläche sehr stark abgerieben
 Fabrikat: 36
 Beschreibung: WG aufgrund des Kerns bestimmt
 Maße (cm):
 Höhe: 0,5
 Länge: 5,1

Griffknubben**Kat.-Nr. 351**

Fundnr.: 11/1449/1/75

Form: Griffknubbe
 Typ: gerade
 Variante: kurz
 Typenbezeichnung: G4k
 Erhaltungszustand: versintert
 Fabrikat: 22
 Beschreibung: ovale Lochung (0,9 × 2 cm)
 Maße (cm):
 Höhe: 2
 Länge: 2
 Breite: erh. 4
 Wandstärke: 0,5

Kat.-Nr. 352

Fundnr.: 11/1449/1/81
 Form: Griffknubbe
 Typ: gerade
 Variante: kurz
 Typenbezeichnung: G4k
 Erhaltungszustand: abgerieben, versintert
 Fabrikat: 29
 Maße (cm):
 Länge: 2,2
 Dm. (Durchlochung): 0,9

Kat.-Nr. 353 Taf. 14.353

Fundnr.: 11/1449/1/145
 Form: Griffknubbe
 Typ: gerade
 Variante: kurz
 Typenbezeichnung: G4k
 Erhaltungszustand: abgerieben
 Fabrikat: 29
 Maße (cm):
 Höhe: 1,9
 Länge: 2,8
 Breite: 4,6
 Wandstärke: 0,7
 Dm. (Durchlochung): 1,9

Kat.-Nr. 354

Fundnr.: 11/1449/1/148
 Form: Griffknubbe
 Typ: gerade flache Standfläche
 Variante: kurz
 Typenbezeichnung: G4k
 Erhaltungszustand: versintert, sekundär verbrannt
 Fabrikat: 28
 Maße (cm):
 Höhe: 1,2–1,8
 Länge: 2,6
 Breite: 2,9
 Wandstärke: 0,7
 Dm. (Durchlochung): 0,8

Kat.-Nr. 355 Taf. 14.355

Fundnr.: 11/1449/1/153
 Form: Griffknubbe
 Typ: ausgezogen
 Variante: runde Form
 Typenbezeichnung: G6A
 Erhaltungszustand: abgerieben, versintert

Fabrikat: 22
 Beschreibung: Lochung leicht oval
 Maße (cm):
 Höhe: 1,2
 Länge: 2,2
 Breite: 3,5
 Wandstärke: 0,6
 Dm. (Durchlochung): 0,8–0,9

Füße

Kat.-Nr. 356 Taf. 14.356

Fundnr.: 11/1449/1/82
 Form: Fuß
 Typ: ausgezipfelte Standfläche
 Variante: gerundete Basis
 Typenbezeichnung: F3B
 Erhaltungszustand: gut, leicht abgerieben und versintert
 Fabrikat: 17
 Maße (cm):
 Höhe: 1,8
 Länge: erh. 7,9
 Breite: 4,2–6,8
 Breite (Standfläche): 6,8

Kat.-Nr. 357 Taf. 14.357

Fundnr.: 11/1449/1/83
 Form: Fuß
 Typ: gerade Standfläche
 Variante: mit eckigem Übergang
 Typenbezeichnung: F1A
 Erhaltungszustand: abgerieben, versintert und leicht sekundär verbrannt
 Fabrikat: 20
 Maße (cm):
 Höhe: 1,5
 Länge: erh. 6,1
 Breite: 3,5

Kat.-Nr. 358 Taf. 14.358

Fundnr.: 11/1449/1/84
 Form: Fuß
 Typ: trapezförmig
 Variante: flache Basis
 Typenbezeichnung: F4A
 Erhaltungszustand: versintert
 Fabrikat: 17
 Maße (cm):
 Höhe: 1,1
 Länge: 5,8
 Breite: 3,2–4,2

Kat.-Nr. 359

Fundnr.: 11/1449/1/214
 Form: Fuß
 Typ: ausgezipfelte Standfläche
 Variante: gerundete Basis
 Typenbezeichnung: F3B
 Erhaltungszustand: sekundär verbrannt; Oberfläche abgerieben und zum Teil abgeplatzt
 Fabrikat: 17

Maße (cm):
 Höhe: 2,1
 Länge: erh. 4
 Breite: 4,3

Charakteristische Wandfragmente

Kat.-Nr. 360

Fundnr.: 11/1449/1/58
 Form: charakteristisches Wandfragment
 Typ: Ansatz einer Handhabe
 Typenbezeichnung: WS4
 Erhaltungszustand: abgerieben
 Fabrikat: 20
 Beschreibung: vermutlich H1A
 Maße (cm):
 Wandstärke: 0,8

Kat.-Nr. 361

Fundnr.: 11/1449/1/60
 Form: charakteristisches Wandfragment
 Typ: Ansatz einer Handhabe
 Typenbezeichnung: WS4
 Erhaltungszustand: abgerieben, versintert
 Fabrikat: 20
 Maße (cm):
 Höhe: 2,4
 Länge: 4,1
 Breite: 4,2

Kat.-Nr. 362

Fundnr.: 11/1449/1/69
 Form: charakteristisches Wandfragment
 Typ: Ansatz einer Handhabe
 Typenbezeichnung: WS4
 Erhaltungszustand: abgerieben
 Fabrikat: 20
 Beschreibung: randständiger Henkel (vermutlich H1, 2,5 × 5,6 cm)
 Maße (cm):
 Dm. (Rand): 18
 Dm. (Rand, erhalten in %): 13,3

Kat.-Nr. 363

Fundnr.: 11/1449/1/72
 Form: charakteristisches Wandfragment
 Typ: Ansatz einer Handhabe
 Typenbezeichnung: WS4
 Erhaltungszustand: abgerieben, leicht sekundär verbrannt
 Fabrikat: 24
 Beschreibung: wahrscheinlich Gkn
 Maße (cm):
 Länge: 5,4
 Breite: 3,9
 Wandstärke: 0,5
 Dm. (Durchlochung): ca. 1

Kat.-Nr. 364

Fundnr.: 11/1449/1/86
 Form: charakteristisches Wandfragment
 Typ: impressoverziert

Variante: Fingereindrücke
 Typenbezeichnung: WS2A
 Erhaltungszustand: abgerieben
 Fabrikat: 24
 Maße (cm):
 Länge: 2,7
 Breite: 3,2
 Wandstärke: 0,9

Kat.-Nr. 365

Fundnr.: 11/1449/1/87
 Form: charakteristisches Wandfragment
 Typ: durchlocht/durchbohrt
 Typenbezeichnung: WS3
 Erhaltungszustand: abgerieben
 Fabrikat: 19
 Maße (cm):
 Wandstärke: 0,7
 Dm. (Durchlochung): 0,4

Kat.-Nr. 366 Taf. 14.366

Fundnr.: 11/1449/1/88
 Form: charakteristisches Wandfragment
 Typ: Applike
 Variante: Knubbe
 Typenbezeichnung: WS5B
 Handhabe/Verzierung: Kn4
 Erhaltungszustand: abgerieben
 Fabrikat: 17
 Maße (cm):
 Höhe: 1,3
 Länge: 1,1
 Breite: 1,5
 Wandstärke: 0,5

Kat.-Nr. 367

Fundnr.: 11/1449/1/150
 Form: charakteristisches Wandfragment
 Typ: Ansatz einer Handhabe
 Typenbezeichnung: WS4
 Erhaltungszustand: abgerieben, versintert
 Fabrikat: 20
 Maße (cm):
 Länge: 4,8
 Breite: 5,2
 Wandstärke: 0,8

Kat.-Nr. 368

Fundnr.: 11/1449/1/156
 Form: charakteristisches Wandfragment
 Typ: impressoverziert
 Variante: Ritzung
 Typenbezeichnung: WS2E
 Erhaltungszustand: sekundär verbrannt
 Fabrikat: 24
 Maße (cm):
 Länge: 3,3
 Breite: 2,7
 Wandstärke: 0,5

Kat.-Nr. 369

Fundnr.: 11/1449/1/203

Form: charakteristisches Wandfragment
 Typ: durchlocht/durchbohrt
 Typenbezeichnung: WS3
 Erhaltungszustand: abgerieben
 Fabrikat: 100
 Maße (cm):
 Länge: 6,3
 Breite: 5,7
 Wandstärke: 0,6
 Dm. (Durchlochung): 0,7

Kat.-Nr. 370

Fundnr.: 11/1449/1/205
 Form: charakteristisches Wandfragment
 Typ: durchlocht/durchbohrt
 Typenbezeichnung: WS3
 Erhaltungszustand: gut, leicht abgerieben
 Fabrikat: 40
 Maße (cm):
 Länge: 2,2
 Breite: 2,6
 Wandstärke: 0,6
 Dm. (Durchlochung): 0,7

Kat.-Nr. 371 Taf. 14.371

Fundnr.: 11/1449/1/206
 Form: charakteristisches Wandfragment
 Typ: bemalt
 Typenbezeichnung: WS1
 Erhaltungszustand: sekundär verbrannt
 Fabrikat: 33
 Beschreibung: Weißbemalung (Linienbündel); gehört wahrscheinlich zu erg. 11/1449/1/220 (Kat.-Nr. 349)
 Maße (cm):
 Länge: 5,2
 Breite: 4,5
 Wandstärke: 0,4

Randfragmente**Kat.-Nr. 372**

Fundnr.: 11/1449/1/27
 Form: Randfragment
 Typ: unbestimmbar
 Variante: unbestimmbar
 Typenbezeichnung: R0
 Handhabe/Verzierung: mit unterrandständigem WS4 oder einer unterrandständigen Kn4
 Erhaltungszustand: stark abgerieben
 Fabrikat: 103
 Maße (cm):
 Wandstärke: 0,6
 Dm. (Rand): 7
 Dm. (Rand, erhalten in %): 11

Kat.-Nr. 373

Fundnr.: 11/1449/1/35
 Form: Randfragment
 Typ: unbestimmbar
 Variante: regelmäßig gerundete Lippe
 Typenbezeichnung: R0A
 Erhaltungszustand: sehr schlecht erhalten

Fabrikat: 24
 Beschreibung: Ware über Kern bestimmt; Form des Gefäßes (S4A?) unklar; Dm. Rand < 5 %, daher unsicher
 Maße (cm):
 Wandstärke: 0,6
 Dm. (Rand): 28
 Dm. (Rand, erhalten in %): 3

Kat.-Nr. 374

Fundnr.: 11/1449/1/94
 Form: Randfragment
 Typ: unbestimmbar
 Variante: unbestimmbar
 Typenbezeichnung: R0
 Erhaltungszustand: abgerieben
 Fabrikat: 19

Kat.-Nr. 375

Fundnr.: 11/1449/1/196
 Form: Randfragment
 Typ: unbestimmbar
 Variante: regelmäßig gerundete Lippe
 Typenbezeichnung: R0A
 Erhaltungszustand: abgerieben
 Fabrikat: 100
 Beschreibung: Typ unbestimmbar aufgrund der geringen Größe
 Maße (cm):
 Wandstärke: 0,6

SE 4503**Schalen****Kat.-Nr. 376 Taf. 14.376**

Fundnr.: 12/4503/1/1
 Form: Schale
 Typ: weitmundig
 Variante: gerollter Rand
 Typenbezeichnung: S4Q
 Erhaltungszustand: gut, leicht abgerieben
 Fabrikat: 29
 Beschreibung: Dm. Rand < 5 %, daher unsicher
 Maße (cm):
 Wandstärke: 0,7
 Dm. (Rand): 13
 Dm. (Rand, erhalten in %): 3

SE 4505**Kannen****Kat.-Nr. 377**

Fundnr.: 12/4505/1/2
 Form: Kanne
 Typ: konkav geschwungener Hals
 Variante: hochgezogener Ausguss
 Typenbezeichnung: Ka1
 Erhaltungszustand: abgerieben
 Fabrikat: 29
 Beschreibung: Fragment eines leicht geschwungenen Halses mit Übergang zu einem vermutlich spitz aus-

laufenden Ausguss; Dm. (Übergang Hals): 8 cm (erh. 22%)

Maße (cm):
 Wandstärke: 0,5
 Dm. (Rand): 7
 Dm. (Rand, erhalten in %): 19

Randfragmente**Kat.-Nr. 378**

Fundnr.: 12/4505/1/1
 Form: Randfragment
 Typ: unbestimmbar
 Variante: regelmäßig gerundete Lippe
 Typenbezeichnung: R0A
 Handhabe/Verzierung: mit randständigem WS4
 Erhaltungszustand: gut
 Fabrikat: 17
 Maße (cm):
 Wandstärke: 0,8
 Dm. (Rand): 12
 Dm. (Rand, erhalten in %): 5,1

SE 4506**Böden****Kat.-Nr. 379**

Fundnr.: 12/4506/1/1
 Form: Boden
 Typ: Flachboden
 Variante: abgesetzte Standfläche
 Typenbezeichnung: B1D
 Erhaltungszustand: abgerieben, sekundär verbrannt
 Fabrikat: 22
 Maße (cm):
 Wandstärke: 0,7
 Dm. (Boden): 7
 Dm. (Boden, erhalten in %): 8,3

SE 4511**Schüsseln****Kat.-Nr. 380**

Fundnr.: 12/4511/1/32
 Form: Schüssel
 Typ: Schüssel mit gerader Wandung
 Variante: regelmäßig gerundete Lippe
 Typenbezeichnung: Sch5A
 Erhaltungszustand: abgerieben
 Fabrikat: 24
 Maße (cm):
 Wandstärke: 0,7

Kat.-Nr. 381

Fundnr.: 12/4511/1/35
 Form: Schüssel
 Typ: Schüssel mit gerader Wandung
 Variante: regelmäßig gerundete Lippe
 Typenbezeichnung: Sch5A
 Erhaltungszustand: abgerieben

Fabrikat: 22
 Maße (cm):
 Wandstärke: 0,6
 Dm. (Rand): 14
 Dm. (Rand, erhalten in %): 7

Schalen

Kat.-Nr. 382
 Fundnr.: 12/4511/1/3
 Form: Schale
 Typ: weitmundig
 Variante: horizontal abgestrichene Lippe
 Typenbezeichnung: S4D
 Erhaltungszustand: gut
 Fabrikat: 36
 Beschreibung: Dm. Rand nicht ermittelbar
 Maße (cm):
 Wandstärke: 0,6

Kat.-Nr. 383
 Fundnr.: 12/4511/1/53
 Form: Schale
 Typ: weitmundig
 Variante: horizontal abgestrichene Lippe
 Typenbezeichnung: S4D
 Erhaltungszustand: gut
 Fabrikat: 29
 Maße (cm):
 Wandstärke: 0,8
 Dm. (Rand): 14
 Dm. (Rand, erhalten in %): 6

Töpfe

Kat.-Nr. 384 Taf. 14.384
 Fundnr.: 12/4511/1/30
 Form: Topf
 Typ: steil konkave Wandung
 Variante: regelmäßig gerundete Lippe
 Typenbezeichnung: T2A
 Handhabe/Verzierung: mit unterrandständigem H2A
 Erhaltungszustand: abgerieben, versintert
 Fabrikat: 34
 Beschreibung: Dm. Rand < 5 %, daher unsicher
 Maße (cm):
 Höhe: 1,3–1,8
 Länge: 5,8
 Breite: 3,2–3,7
 Wandstärke: 1,1
 Dm. (Rand): 20
 Dm. (Rand, erhalten in %): 4

Engmundige Gefäße

Kat.-Nr. 385
 Fundnr.: 12/4511/1/5
 Form: Engmundig
 Typ: Hals konvex einziehend
 Variante: regelmäßig gerundete Lippe
 Typenbezeichnung: E3A
 Handhabe/Verzierung: mit randständigem WS4

Erhaltungszustand: abgerieben
 Fabrikat: 20
 Beschreibung: Dm. Rand < 5 %, daher unsicher
 Maße (cm):
 Wandstärke: 1
 Dm. (Rand): 18
 Dm. (Rand, erhalten in %): 4

Kat.-Nr. 386
 Fundnr.: 12/4511/1/6
 Form: Engmundig
 Typ: Hals steil konkav
 Variante: regelmäßig gerundete Lippe
 Typenbezeichnung: E2A
 Erhaltungszustand: abgerieben
 Fabrikat: 22
 Beschreibung: Dm. Rand < 5 %, daher unsicher
 Maße (cm):
 Wandstärke: 0,6
 Dm. (Rand): 14
 Dm. (Rand, erhalten in %): 4

Kat.-Nr. 387
 Fundnr.: 12/4511/1/8
 Form: Engmundig
 Typ: Hals steil konkav
 Variante: spitz ausgezogene Lippe
 Typenbezeichnung: E2B
 Erhaltungszustand: abgerieben
 Fabrikat: 22
 Beschreibung: Dm. Rand < 5 %, daher unsicher
 Maße (cm):
 Wandstärke: 0,7
 Dm. (Rand): 26
 Dm. (Rand, erhalten in %): 3,2

Kat.-Nr. 388
 Fundnr.: 12/4511/1/10
 Form: Engmundig
 Typ: Hals steil konkav
 Variante: regelmäßig gerundete Lippe
 Typenbezeichnung: E2A
 Erhaltungszustand: abgerieben, sekundär verbrannt
 Fabrikat: 22
 Beschreibung: Oberflächefarbe hellrot (10R–6/8)
 Maße (cm):
 Wandstärke: 0,7
 Dm. (Rand): 8
 Dm. (Rand, erhalten in %): 5

Kat.-Nr. 389
 Fundnr.: 12/4511/1/17
 Form: Engmundig
 Typ: Hals konisch einziehend
 Variante: horizontal abgestrichene Lippe
 Typenbezeichnung: E1D
 Erhaltungszustand: gut
 Fabrikat: 36
 Maße (cm):
 Wandstärke: 0,5
 Dm. (Rand): 10
 Dm. (Rand, erhalten in %): 8

Kat.-Nr. 390

Fundnr.: 12/4511/1/37
 Form: Engmundig
 Typ: Hals steil konkav
 Variante: regelmäßig gerundete Lippe
 Typenbezeichnung: E2A
 Erhaltungszustand: abgerieben, versintert und sekundär verbrannt
 Fabrikat: 22
 Beschreibung: Oberflächefarbe rot (2.5YR-5/8); Dm. Rand < 5 %, daher unsicher
 Maße (cm):
 Wandstärke: 0,5
 Dm. (Rand): 22
 Dm. (Rand, erhalten in %): 3

Kat.-Nr. 391

Fundnr.: 12/4511/1/39
 Form: Engmundig
 Typ: Hals steil konkav
 Variante: regelmäßig gerundete Lippe
 Typenbezeichnung: E2A
 Erhaltungszustand: versintert, sekundär verbrannt
 Fabrikat: 20
 Maße (cm):
 Wandstärke: 1,2
 Dm. (Rand): 14
 Dm. (Rand, erhalten in %): 5

Kat.-Nr. 392

Fundnr.: 12/4511/1/54
 Form: Engmundig
 Typ: Hals steil konkav
 Variante: regelmäßig gerundete Lippe
 Typenbezeichnung: E2A
 Erhaltungszustand: gut, leicht abgerieben
 Fabrikat: 19
 Maße (cm):
 Wandstärke: 0,5
 Dm. (Rand): 6
 Dm. (Rand, erhalten in %): 12

Kat.-Nr. 393

Fundnr.: 12/4511/1/63
 Form: Engmundig
 Typ: Hals konisch einziehend
 Variante: regelmäßig gerundete Lippe
 Typenbezeichnung: E1A
 Erhaltungszustand: gut, leicht abgerieben
 Fabrikat: 36
 Maße (cm):
 Wandstärke: 0,5
 Dm. (Rand): 12
 Dm. (Rand, erhalten in %): 8

Kat.-Nr. 394

Fundnr.: 12/4511/1/65
 Form: Engmundig
 Typ: Hals konisch einziehend
 Variante: regelmäßig gerundete Lippe
 Typenbezeichnung: E1A

Erhaltungszustand: versintert
 Fabrikat: 36
 Beschreibung: Dm. Rand < 5 %, daher unsicher
 Maße (cm):
 Wandstärke: 0,4
 Dm. (Rand): 14
 Dm. (Rand, erhalten in %): 4

Kat.-Nr. 395

Fundnr.: 12/4511/1/67
 Form: Engmundig
 Typ: Hals steil konkav
 Variante: regelmäßig gerundete Lippe
 Typenbezeichnung: E2A
 Erhaltungszustand: abgerieben, leicht versintert
 Fabrikat: 28
 Beschreibung: Dm. Rand < 5 %, daher unsicher
 Maße (cm):
 Wandstärke: 0,6
 Dm. (Rand): 13
 Dm. (Rand, erhalten in %): 4,5

Halsgefäße**Kat.-Nr. 396**

Fundnr.: 12/4511/1/2
 Form: Halsgefäß
 Typ: geschwungene Wandung
 Variante: regelmäßig gerundete Lippe
 Typenbezeichnung: Hg2A
 Handhabe/Verzierung: mit unterrandständigem WS4
 Erhaltungszustand: abgerieben
 Fabrikat: 17
 Maße (cm):
 Wandstärke: 0,7
 Dm. (Rand): 20
 Dm. (Rand, erhalten in %): 7,8

Kat.-Nr. 397

Fundnr.: 12/4511/1/21
 Form: Halsgefäß
 Typ: gerade Wandung
 Variante: regelmäßig gerundete Lippe
 Typenbezeichnung: Hg1A
 Erhaltungszustand: abgerieben, sekundär verbrannt
 Fabrikat: 100
 Maße (cm):
 Wandstärke: 0,6
 Dm. (Rand): 16
 Dm. (Rand, erhalten in %): 5

Kat.-Nr. 398

Fundnr.: 12/4511/1/31
 Form: Halsgefäß
 Typ: geschwungene Wandung
 Variante: regelmäßig gerundete Lippe
 Typenbezeichnung: Hg2A
 Handhabe/Verzierung: mit randständigem H2
 Erhaltungszustand: abgerieben
 Fabrikat: 23
 Maße (cm):
 Höhe: 1,5

Länge: 4
 Breite: 2,5
 Wandstärke: 0,7
 Dm. (Rand): 14
 Dm. (Rand, erhalten in %): 14

Kat.-Nr. 399

Fundnr.: 12/4511/1/34
 Form: Halsgefäß
 Typ: gerade Wandung
 Variante: innen abgestrichene Lippe
 Typenbezeichnung: Hg1N
 Erhaltungszustand: abgerieben
 Fabrikat: 100
 Maße (cm):
 Wandstärke: 0,7
 Dm. (Rand): 12
 Dm. (Rand, erhalten in %): 7

Ausgüsse**Kat.-Nr. 400 Taf. 15.400**

Fundnr.: 12/4511/1/18
 Form: Ausguss
 Typ: unbestimmbar
 Typenbezeichnung: Au0
 Erhaltungszustand: abgerieben
 Fabrikat: 29
 Maße (cm):
 Länge: 2,9
 Breite: 4,9
 Wandstärke: 0,7

Böden**Kat.-Nr. 401**

Fundnr.: 12/4511/1/11
 Form: Boden
 Typ: Scheibenbasis
 Variante: eingewölbte Standfläche
 Typenbezeichnung: B2A
 Erhaltungszustand: abgerieben, sekundär verbrannt;
 Wand nicht erhalten
 Fabrikat: 22
 Maße (cm):
 Dm. (Boden): 5
 Dm. (Boden, erhalten in %): 18

Kat.-Nr. 402

Fundnr.: 12/4511/1/12
 Form: Boden
 Typ: Standing
 Typenbezeichnung: B3
 Erhaltungszustand: abgerieben, sekundär verbrannt
 Fabrikat: 22
 Maße (cm):
 Dm. (Boden): 8
 Dm. (Boden, erhalten in %): 46

Kat.-Nr. 403

Fundnr.: 12/4511/1/13
 Form: Boden

Typ: Flachboden
 Variante: eckiger Übergang zur Basis
 Typenbezeichnung: B1B
 Erhaltungszustand: abgerieben, sekundär verbrannt
 Fabrikat: 22
 Maße (cm):
 Wandstärke: 0,4
 Dm. (Boden): 10
 Dm. (Boden, erhalten in %): 6

Kat.-Nr. 404

Fundnr.: 12/4511/1/44
 Form: Boden
 Typ: Scheibenbasis
 Variante: eingewölbte Standfläche
 Typenbezeichnung: B2A
 Erhaltungszustand: abgerieben, versintert
 Fabrikat: 22
 Maße (cm):
 Wandstärke: 0,6
 Dm. (Boden): 12
 Dm. (Boden, erhalten in %): 8

Kat.-Nr. 405

Fundnr.: 12/4511/1/45
 Form: Boden
 Typ: Scheibenbasis
 Variante: unbestimmbar
 Typenbezeichnung: B20
 Erhaltungszustand: versintert
 Fabrikat: 100
 Maße (cm):
 Wandstärke: 0,6
 Dm. (Boden): 6
 Dm. (Boden, erhalten in %): 12

Deckel**Kat.-Nr. 406 Taf. 15.406**

Fundnr.: 12/4511/1/58
 Form: Deckel
 Typ: Flachdeckel
 Variante: verziert
 Typenbezeichnung: De2B
 Erhaltungszustand: sekundär verbrannt
 Fabrikat: 100
 Beschreibung: mit Einkerbungen an der Oberkante
 (Länge: 0,3–0,4 cm; Abstand: 0,3–0,4 cm)
 Maße (cm):
 Wandstärke: 0,7
 Dm. (Deckel): 10
 Dm. (Deckel, erhalten in %): 12

Vertikalhenkel**Kat.-Nr. 407**

Fundnr.: 12/4511/1/14
 Form: Vertikalhenkel
 Typ: breiter Querschnitt
 Variante: unverziert
 Typenbezeichnung: H2A
 Erhaltungszustand: abgerieben

Fabrikat: 20
 Maße (cm):
 Höhe: 1,7
 Länge: erh. 4,4
 Breite: 3,2

Kat.-Nr. 408

Fundnr.: 12/4511/1/15
 Form: Vertikalhenkel
 Typ: breiter Querschnitt
 Variante: unverziert
 Typenbezeichnung: H2A
 Erhaltungszustand: sekundär verbrannt
 Fabrikat: 19
 Maße (cm):
 Höhe: 1,3
 Länge: erh. 3,3
 Breite: 2,5

Kat.-Nr. 409

Fundnr.: 12/4511/1/23
 Form: Vertikalhenkel
 Typ: ovaler Querschnitt
 Variante: unverziert
 Typenbezeichnung: H1A
 Erhaltungszustand: abgerieben, sekundär verbrannt
 Fabrikat: 100
 Maße (cm):
 Höhe: 2,2
 Länge: erh. 3,9
 Breite: 3,3

Kat.-Nr. 410

Fundnr.: 12/4511/1/24
 Form: Vertikalhenkel
 Typ: breiter Querschnitt
 Variante: unverziert
 Typenbezeichnung: H2A
 Erhaltungszustand: abgerieben
 Fabrikat: 15
 Maße (cm):
 Höhe: 2,1
 Länge: erh. 8
 Breite: 3,9

Kat.-Nr. 411

Fundnr.: 12/4511/1/25
 Form: Vertikalhenkel
 Typ: ovaler Querschnitt
 Variante: unverziert
 Typenbezeichnung: H1A
 Erhaltungszustand: abgerieben, versintert und sekundär verbrannt
 Fabrikat: 24
 Maße (cm):
 Höhe: 1,4
 Länge: erh. 5,2
 Breite: 1,5–1,7

Kat.-Nr. 412

Fundnr.: 12/4511/1/26
 Form: Vertikalhenkel

Typ: ovaler Querschnitt
 Variante: unverziert
 Typenbezeichnung: H1A
 Erhaltungszustand: gut, leicht versintert
 Fabrikat: 17
 Maße (cm):
 Höhe: 1,5
 Länge: erh. 5
 Breite: 2,5

Kat.-Nr. 413

Fundnr.: 12/4511/1/46
 Form: Vertikalhenkel
 Typ: Bandhenkel
 Variante: eingesattelt
 Typenbezeichnung: H3C
 Erhaltungszustand: abgerieben, sekundär verbrannt
 Fabrikat: 103
 Maße (cm):
 Höhe: 1,9
 Länge: 2,8
 Breite: 3,5
 Wandstärke: 0,6

Kat.-Nr. 414

Fundnr.: 12/4511/1/70
 Form: Vertikalhenkel
 Typ: breiter Querschnitt
 Variante: unverziert
 Typenbezeichnung: H2A
 Erhaltungszustand: sekundär verbrannt
 Fabrikat: 23
 Maße (cm):
 Höhe: 1,5
 Länge: erh. 5,2
 Breite: 2,9

Kat.-Nr. 415

Fundnr.: 12/4511/1/71
 Form: Vertikalhenkel
 Typ: ovaler Querschnitt
 Variante: unverziert
 Typenbezeichnung: H1A
 Erhaltungszustand: abgerieben, versintert und sekundär verbrannt
 Fabrikat: nicht bestimmbar
 Beschreibung: WG nicht bestimmbar, Oberfläche wie WG 33; Oberflächefarbe hellrot (2.5YR–6/6)
 Maße (cm):
 Höhe: 1
 Länge: erh. 1,2
 Breite: 1,7

Röhrenösen**Kat.-Nr. 416**

Fundnr.: 12/4511/1/28
 Form: Röhrenöse
 Typ: einfacher Ösenabschluss
 Typenbezeichnung: Ö2B
 Erhaltungszustand: abgerieben, versintert
 Fabrikat: 22

Beschreibung: Höhe nicht ermittelbar
 Maße (cm):
 Länge: 3
 Breite: 1,7
 Dm. (Durchlochung): ca. 0,5

Schnurösen

Kat.-Nr. 417
 Fundnr.: 12/4511/1/61
 Form: Schnuröse
 Typ: walzenförmig
 Typenbezeichnung: Ö1Ca
 Erhaltungszustand: abgerieben
 Fabrikat: 100
 Beschreibung: Höhe nicht ermittelbar
 Maße (cm):
 Länge: 3,1
 Breite: 2,2
 Dm. (Durchlochung): 0,7–1

Griffknubben

Kat.-Nr. 418
 Fundnr.: 12/4511/1/27
 Form: Griffknubbe
 Typ: gerade
 Variante: kurz
 Typenbezeichnung: G4k
 Erhaltungszustand: versintert
 Fabrikat: 36
 Beschreibung: WG aufgrund der Versinterung unsicher; im Bruch Ähnlichkeiten mit WG 36
 Maße (cm):
 Höhe: 1,5
 Länge: 2,2
 Breite: erh. 2,3
 Dm. (Durchlochung): ca. 0,9

Kat.-Nr. 419
 Fundnr.: 12/4511/1/59
 Form: Griffknubbe
 Typ: gerade
 Variante: kurz
 Typenbezeichnung: G4k
 Erhaltungszustand: gut, leicht abgerieben
 Fabrikat: 22
 Maße (cm):
 Höhe: 2,5
 Länge: 2,3
 Breite: erh. 4,7

Kat.-Nr. 420
 Fundnr.: 12/4511/1/73
 Form: Griffknubbe
 Typ: gerade
 Variante: kurz
 Typenbezeichnung: G4k
 Erhaltungszustand: abgerieben, sekundär verbrannt
 Fabrikat: 22
 Maße (cm):
 Höhe: 2,1

Länge: 2,8
 Breite: 1,2
 Wandstärke: 0,6
 Dm. (Durchlochung): 1,1

Füße

Kat.-Nr. 421
 Fundnr.: 12/4511/1/16
 Form: Fuß
 Typ: gerade Standfläche
 Variante: mit eckigem Übergang
 Typenbezeichnung: F1A
 Erhaltungszustand: gut, leicht abgerieben
 Fabrikat: 92
 Maße (cm):
 Höhe: 1,2
 Länge: erh. 4,5
 Breite: 3,4

Kat.-Nr. 422 Taf. 15.422
 Fundnr.: 12/4511/1/49
 Form: Fuß
 Typ: ausgezipfelte Standfläche
 Variante: gerundete Basis
 Typenbezeichnung: F3B
 Erhaltungszustand: abgerieben, leicht versintert und sekundär verbrannt
 Fabrikat: 17
 Maße (cm):
 Höhe: 1–1,8
 Länge: 4,5
 Breite: 2,9
 Breite (Standfläche): 4,7

Kat.-Nr. 423 Taf. 15.423
 Fundnr.: 12/4511/1/50
 Form: Fuß
 Typ: ausgezipfelte Standfläche
 Variante: flache Basis
 Typenbezeichnung: F3A
 Erhaltungszustand: abgerieben, sekundär verbrannt
 Fabrikat: 37
 Maße (cm):
 Höhe: 1,2
 Breite: 2,4
 Breite (Standfläche): 3,5

Kat.-Nr. 424
 Fundnr.: 12/4511/1/51
 Form: Fuß
 Typ: ausgezipfelte Standfläche
 Variante: gerundete Basis
 Typenbezeichnung: F3B
 Erhaltungszustand: abgerieben, sekundär verbrannt
 Fabrikat: 20
 Maße (cm):
 Höhe: 1,2
 Länge: 2,6
 Breite: 4,9
 Breite (Standfläche): 5,8

Charakteristische Wandfragmente**Kat.-Nr. 425**

Fundnr.: 12/4511/1/29
 Form: charakteristisches Wandfragment
 Typ: durchlocht/durchbohrt
 Typenbezeichnung: WS3
 Erhaltungszustand: abgerieben
 Fabrikat: 33
 Maße (cm):
 Länge: 2,3
 Breite: 2,5
 Wandstärke: 0,6
 Dm. (Durchlochung): 0,4

Randfragmente**Kat.-Nr. 426**

Fundnr.: 12/4511/1/7
 Form: Randfragment
 Typ: unbestimmbar
 Variante: regelmäßig gerundete Lippe
 Typenbezeichnung: R0A
 Erhaltungszustand: abgerieben
 Fabrikat: 29
 Beschreibung: 2 Durchlochungen (WS3) unter dem Rand; Dm. Rand < 5 %, daher unsicher
 Maße (cm):
 Wandstärke: 0,6
 Dm. (Rand): 28
 Dm. (Durchlochung): 0,3
 Dm. (Rand, erhalten in %): 3

Kat.-Nr. 427

Fundnr.: 12/4511/1/9
 Form: Randfragment
 Typ: unbestimmbar
 Variante: regelmäßig gerundete Lippe
 Typenbezeichnung: R0A
 Erhaltungszustand: abgerieben
 Fabrikat: 17
 Beschreibung: Dm. Rand nicht ermittelbar
 Maße (cm):
 Wandstärke: 0,6

Kat.-Nr. 428 Taf. 15.428

Fundnr.: 12/4511/1/20
 Form: Randfragment
 Typ: unbestimmbar
 Variante: regelmäßig gerundete Lippe
 Typenbezeichnung: R0A
 Handhabe/Verzierung: mit randständigem H2A
 Erhaltungszustand: stark versintert, sekundär verbrannt
 Fabrikat: 17
 Beschreibung: vermutlich Sch3
 Maße (cm):
 Wandstärke: 0,8
 Höhe: 1,2
 Länge: 5,9
 Breite: 2,9–3,5
 Dm. (Rand): 20
 Dm. (Rand, erhalten in %): 10

Kat.-Nr. 429

Fundnr.: 12/4511/1/38
 Form: Randfragment
 Typ: unbestimmbar
 Variante: regelmäßig gerundete Lippe
 Typenbezeichnung: R0A
 Erhaltungszustand: gut
 Fabrikat: 100
 Beschreibung: Dm. Rand < 5 %, daher unsicher
 Maße (cm):
 Wandstärke: 0,6
 Dm. (Rand): 30
 Dm. (Rand, erhalten in %): 2,7

Kat.-Nr. 430

Fundnr.: 12/4511/1/62
 Form: Randfragment
 Typ: unbestimmbar
 Variante: regelmäßig gerundete Lippe
 Typenbezeichnung: R0A
 Handhabe/Verzierung: mit randständigem H1
 Erhaltungszustand: abgerieben, sekundär verbrannt
 Fabrikat: 17
 Maße (cm):
 Höhe: 1,3
 Länge: 2,3
 Breite: 2,8
 Wandstärke: 0,6
 Dm. (Rand): 10
 Dm. (Rand, erhalten in %): 13,8

Kat.-Nr. 431

Fundnr.: 12/4511/1/64
 Form: Randfragment
 Typ: unbestimmbar
 Variante: regelmäßig gerundete Lippe
 Typenbezeichnung: R0A
 Erhaltungszustand: abgerieben
 Fabrikat: 24
 Beschreibung: Dm. Rand nicht ermittelbar
 Maße (cm):
 Wandstärke: 0,8

Kat.-Nr. 432

Fundnr.: 12/4511/1/66
 Form: Randfragment
 Typ: unbestimmbar
 Variante: regelmäßig gerundete Lippe
 Typenbezeichnung: R0A
 Erhaltungszustand: abgerieben, sekundär verbrannt
 Fabrikat: 20
 Beschreibung: Dm. Rand < 5 %, daher unsicher
 Maße (cm):
 Wandstärke: 0,8
 Dm. (Rand): 24
 Dm. (Rand, erhalten in %): 3,2

Kat.-Nr. 433

Fundnr.: 12/4511/1/68
 Form: Randfragment
 Typ: unbestimmbar

Variante: regelmäßig gerundete Lippe
 Typenbezeichnung: R0A
 Erhaltungszustand: gut
 Fabrikat: 22
 Maße (cm):
 Wandstärke: 0,6
 Dm. (Rand): 12
 Dm. (Rand, erhalten in %): 7,8

Steinkistenkomplex

SE 4509

Töpfe

Kat.-Nr. 434 Taf. 15.434
 Fundnr.: 12/4509/1/3
 Form: Topf
 Typ: schräg konkave Wandung
 Variante: horizontal abgestrichene Lippe
 Typenbezeichnung: T3D
 Erhaltungszustand: sekundär verbrannt
 Fabrikat: 15
 Maße (cm):
 Wandstärke: 0,9
 Dm. (Rand): 26
 Dm. (Rand, erhalten in %): 8

Vertikalhenkel

Kat.-Nr. 435
 Fundnr.: 12/4509/1/2
 Form: Vertikalhenkel
 Typ: breiter Querschnitt
 Variante: unverziert
 Typenbezeichnung: H2A
 Erhaltungszustand: abgerieben
 Fabrikat: 19
 Beschreibung: Höhe nicht ermittelbar, weil horizontal gebrochen
 Maße (cm):
 Länge: erh. 3,2
 Breite: 2,8

Randfragmente

Kat.-Nr. 436
 Fundnr.: 12/4509/1/1
 Form: Randfragment
 Typ: unbestimmbar
 Variante: ausbiegender Rand
 Typenbezeichnung: R0S
 Erhaltungszustand: stark abgerieben, versintert
 Fabrikat: 15
 Beschreibung: gehört wahrscheinlich zu 12/1449/1/208 (Kat.-Nr. 284)
 Maße (cm):
 Wandstärke: 2,8
 Dm. (Rand): 40
 Dm. (Durchlochung): 0,7
 Dm. (Rand, erhalten in %): 5,4

Kat.-Nr. 437

Fundnr.: 12/4509/1/4
 Form: Randfragment
 Typ: unbestimmbar
 Variante: regelmäßig gerundete Lippe
 Typenbezeichnung: R0A
 Erhaltungszustand: abgerieben
 Fabrikat: 23
 Maße (cm):
 Wandstärke: 0,9
 Dm. (Rand): 20
 Dm. (Rand, erhalten in %): 5

Kat.-Nr. 438

Fundnr.: 12/4509/1/5
 Form: Randfragment
 Typ: unbestimmbar
 Variante: regelmäßig gerundete Lippe
 Typenbezeichnung: R0A
 Erhaltungszustand: abgerieben
 Fabrikat: 22
 Beschreibung: Dm. Rand nicht ermittelbar
 Maße (cm):
 Länge: 1,8
 Breite: 2,5
 Wandstärke: 0,8

ÇuHö VIb

N7

SE 1448

Schalen

Kat.-Nr. 439
 Fundnr.: 11/1448/1/11
 Form: Schale
 Typ: weitmundig
 Variante: regelmäßig gerundete Lippe
 Typenbezeichnung: S4A
 Erhaltungszustand: gut, leicht abgerieben an der Lippe
 Fabrikat: 19
 Maße (cm):
 Wandstärke: 0,7
 Dm. (Rand): 24
 Dm. (Rand, erhalten in %): 8

Kat.-Nr. 440 Taf. 15.440

Fundnr.: 11/1448/1/19
 Form: Schale
 Typ: weitmundig
 Variante: horizontal abgestrichene Lippe
 Typenbezeichnung: S4D
 Erhaltungszustand: stark abgerieben
 Fabrikat: 29
 Maße (cm):
 Wandstärke: 1
 Dm. (Rand): 30
 Dm. (Rand, erhalten in %): 6,7

*Töpfe***Kat.-Nr. 441**

Fundnr.: 11/1448/1/20
 Form: Topf
 Typ: schräg konkave Wandung
 Variante: horizontal abgestrichene Lippe
 Typenbezeichnung: T3D
 Erhaltungszustand: abgerieben
 Fabrikat: 20
 Beschreibung: Dm. Rand < 5 %, daher unsicher
 Maße (cm):
 Wandstärke: 1,7
 Dm. (Rand): 52
 Dm. (Rand, erhalten in %): 3,7

*Engmundige Gefäße***Kat.-Nr. 442**

Fundnr.: 11/1448/1/1
 Form: Engmundig
 Typ: Hals konvex einziehend
 Variante: regelmäßig gerundete Lippe
 Typenbezeichnung: E3A
 Erhaltungszustand: abgerieben
 Fabrikat: 17
 Beschreibung: Dm. Rand < 5 %, daher unsicher
 Maße (cm):
 Wandstärke: 0,7
 Dm. (Rand): 19
 Dm. (Rand, erhalten in %): 2

Kat.-Nr. 443

Fundnr.: 11/1448/1/2
 Form: Engmundig
 Typ: Hals konisch einziehend
 Variante: regelmäßig gerundete Lippe
 Typenbezeichnung: E1A
 Erhaltungszustand: gut, leicht abgerieben
 Fabrikat: 22
 Beschreibung: Dm. Rand < 5 %, daher unsicher
 Maße (cm):
 Wandstärke: 0,4
 Dm. (Rand): 24
 Dm. (Rand, erhalten in %): 3

Kat.-Nr. 444

Fundnr.: 11/1448/1/4
 Form: Engmundig
 Typ: Hals konisch einziehend
 Variante: regelmäßig gerundete Lippe
 Typenbezeichnung: E1A
 Handhabe/Verzierung: mit WS4
 Erhaltungszustand: abgerieben; Oberfläche zu einem großen Teil abgeplatzt
 Fabrikat: 15
 Maße (cm):
 Wandstärke: 1,2
 Dm. (Rand): 22
 Dm. (Rand, erhalten in %): 5

Kat.-Nr. 445

Fundnr.: 11/1448/1/5
 Form: Engmundig
 Typ: Hals konisch einziehend
 Variante: regelmäßig gerundete Lippe
 Typenbezeichnung: E1A
 Erhaltungszustand: sehr gut
 Fabrikat: 100
 Maße (cm):
 Wandstärke: 0,6
 Dm. (Rand): 12
 Dm. (Rand, erhalten in %): 6

Kat.-Nr. 446

Fundnr.: 11/1448/1/6
 Form: Engmundig
 Typ: Hals steil konkav
 Variante: regelmäßig gerundete Lippe
 Typenbezeichnung: E2A
 Erhaltungszustand: abgerieben
 Fabrikat: 100
 Maße (cm):
 Wandstärke: 0,6
 Dm. (Rand): 13
 Dm. (Rand, erhalten in %): 6

Kat.-Nr. 447 Taf. 15.447

Fundnr.: 11/1448/1/7
 Form: Engmundig
 Typ: Hals konisch einziehend
 Variante: regelmäßig gerundete Lippe
 Typenbezeichnung: E1A
 Erhaltungszustand: sekundär verbrannt; Rand abgeplatzt
 Fabrikat: 100
 Maße (cm):
 Wandstärke: 0,4
 Dm. (Rand): 14
 Dm. (Rand, erhalten in %): 6

Kat.-Nr. 448

Fundnr.: 11/1448/1/8
 Form: Engmundig
 Typ: Hals konisch einziehend
 Variante: regelmäßig gerundete Lippe
 Typenbezeichnung: E1A
 Erhaltungszustand: sehr gut
 Fabrikat: 100
 Maße (cm):
 Wandstärke: 0,6
 Dm. (Rand): 12
 Dm. (Rand, erhalten in %): 15

Kat.-Nr. 449

Fundnr.: 11/1448/1/9
 Form: Engmundig
 Typ: Hals konisch einziehend
 Variante: regelmäßig gerundete Lippe
 Typenbezeichnung: E1A
 Erhaltungszustand: abgerieben, sekundär verbrannt
 Fabrikat: 100
 Beschreibung: Dm. Rand < 5 %, daher unsicher

Maße (cm):

Wandstärke: 0,5

Dm. (Rand): 26

Dm. (Rand, erhalten in %): 3

Kat.-Nr. 450 Taf. 15.450

Fundnr.: 11/1448/1/10

Form: Engmundig

Typ: Hals konisch einziehend

Variante: regelmäßig gerundete Lippe

Typenbezeichnung: E1A

Erhaltungszustand: abgerieben, versintert und sekundär verbrannt

Fabrikat: 17

Maße (cm):

Wandstärke: 1

Dm. (Rand): 22

Dm. (Rand, erhalten in %): 8

Kat.-Nr. 451

Fundnr.: 11/1448/1/31

Form: Engmundig

Typ: Hals steil konkav

Variante: regelmäßig gerundete Lippe

Typenbezeichnung: E2A

Erhaltungszustand: abgerieben

Fabrikat: 100

Beschreibung: Dm. Rand < 5 %, daher unsicher

Maße (cm):

Wandstärke: 0,5

Dm. (Rand): 18

Dm. (Rand, erhalten in %): 3

Kat.-Nr. 452

Fundnr.: 11/1448/1/32

Form: Engmundig

Typ: Hals steil konkav

Variante: regelmäßig gerundete Lippe

Typenbezeichnung: E2A

Erhaltungszustand: abgerieben

Fabrikat: 100

Beschreibung: Dm. Rand < 5 %, daher unsicher

Maße (cm):

Wandstärke: 0,6

Dm. (Rand): 16

Dm. (Rand, erhalten in %): 2,5

Halsgefäße

Kat.-Nr. 453 Taf. 16.453

Fundnr.: 11/1448/1/21

Form: Halsgefäß

Typ: geschwungene Wandung

Variante: außen abgestrichene Lippe

Typenbezeichnung: Hg20

Erhaltungszustand: gut

Fabrikat: 15

Maße (cm):

Wandstärke: 1,8

Dm. (Rand): 24

Dm. (Rand, erhalten in %): 13

Kat.-Nr. 454

Fundnr.: 11/1448/1/22

Form: Halsgefäß

Typ: gerade Wandung

Variante: regelmäßig gerundete Lippe

Typenbezeichnung: Hg1A

Handhabe/Verzierung: randständiger H2A

Erhaltungszustand: abgerieben

Fabrikat: 23

Maße (cm):

Wandstärke: 0,5

Dm. (Rand): 13

Dm. (Rand, erhalten in %): 12

Böden

Kat.-Nr. 455

Fundnr.: 11/1448/1/15

Form: Boden

Typ: Flachboden

Variante: abgerundeter Übergang zur Basis

Typenbezeichnung: B1A

Erhaltungszustand: gut

Fabrikat: 37

Maße (cm):

Wandstärke: 0,6

Dm. (Boden): 5

Dm. (Boden, erhalten in %): 20

Kat.-Nr. 456

Fundnr.: 11/1448/1/27

Form: Boden

Typ: Rundboden

Variante: einfach

Typenbezeichnung: B6A

Erhaltungszustand: abgerieben

Fabrikat: 15

Beschreibung: Ton in mehreren Lagen aufgetragen;

vermutlich von einem großen Vorratsgefäß; Dm. Böden nicht ermittelbar

Maße (cm):

Höhe: 3

Deckel

Kat.-Nr. 457 Taf. 16.457

Fundnr.: 11/1448/1/13

Form: Deckel

Typ: Flachdeckel

Variante: unverziert

Typenbezeichnung: De2A

Handhabe/Verzierung: mit WS4 auf der Oberseite

Erhaltungszustand: sehr gut

Fabrikat: 100

Maße (cm):

Wandstärke: 0,9

Dm. (Deckel oben): 11

Dm. (Deckel oben, erhalten in %): 13,5

Dm. (Deckel unten): 12

Dm. (Deckel unten, erhalten in %): 12

*Ausgüsse***Kat.-Nr. 458 Taf. 16.458**

Fundnr.: 11/1448/1/12
 Form: Ausguss
 Typ: spitz zulaufender Abschluss
 Typenbezeichnung: Au1
 Erhaltungszustand: abgerieben, sekundär verbrannt
 Fabrikat: 103
 Maße (cm):
 Länge: 5,8
 Breite: 5,4
 Wandstärke: 0,5

*Vertikalhenkel***Kat.-Nr. 459**

Fundnr.: 11/1448/1/3
 Form: Vertikalhenkel
 Typ: breiter Querschnitt
 Variante: unverziert
 Typenbezeichnung: H2A
 Erhaltungszustand: abgerieben
 Fabrikat: 38
 Maße (cm):
 Höhe: 1,6
 Länge: erh. 3,9
 Breite: 3,6

Kat.-Nr. 460

Fundnr.: 11/1448/1/16
 Form: Vertikalhenkel
 Typ: ovaler Querschnitt
 Variante: unverziert
 Typenbezeichnung: H1A
 Erhaltungszustand: abgerieben
 Fabrikat: 38
 Maße (cm):
 Höhe: 1,5
 Länge: erh. 4,9
 Breite: 2,3–2,8

Kat.-Nr. 461 Taf. 16.461

Fundnr.: 11/1448/1/17
 Form: Vertikalhenkel
 Typ: ovaler Querschnitt
 Variante: unverziert
 Typenbezeichnung: H1A
 Erhaltungszustand: abgerieben
 Fabrikat: 29
 Beschreibung: Querschnitt in der Mitte oval (1,8 × 2,4 cm), in der Nähe des Ansatzes breit (1,3 × 3 cm)
 Maße (cm):
 Höhe: 1,3–1,8
 Länge: 4,2
 Breite: 2,4–3

Kat.-Nr. 462

Fundnr.: 11/1448/1/25
 Form: Vertikalhenkel
 Typ: ovaler Querschnitt

Variante: unverziert
 Typenbezeichnung: H1A
 Erhaltungszustand: abgerieben, sekundär verbrannt
 Fabrikat: 15
 Maße (cm):
 Höhe: 1,5
 Länge: erh. 10,1
 Breite: 3,1–3,5
 Wandstärke: 0,8

Kat.-Nr. 463

Fundnr.: 11/1448/1/28
 Form: Vertikalhenkel
 Typ: ovaler Querschnitt
 Variante: unverziert
 Typenbezeichnung: H1A
 Erhaltungszustand: abgerieben
 Fabrikat: 15
 Maße (cm):
 Höhe: 2,2
 Länge: erh. 5,6
 Breite: 3,6

*Füße***Kat.-Nr. 464 Taf. 16.464**

Fundnr.: 11/1448/1/29
 Form: Fuß
 Typ: ausgezipfelte Standfläche
 Variante: gerundete Basis
 Typenbezeichnung: F3B
 Erhaltungszustand: stark abgerieben, versintert
 Fabrikat: 38
 Maße (cm):
 Höhe: 1,2
 Länge: 4,7
 Breite: 1,8
 Breite (Standfläche): erh. 3,1

*Charakteristische Wandfragmente***Kat.-Nr. 465**

Fundnr.: 11/1448/1/18
 Form: charakteristisches Wandfragment
 Typ: Ansatz einer Handhabe
 Typenbezeichnung: WS4
 Erhaltungszustand: abgerieben
 Fabrikat: 100
 Maße (cm):
 Höhe: 1,6
 Länge: 2,5
 Breite: 4,1
 Wandstärke: 0,5

Kat.-Nr. 466

Fundnr.: 11/1448/1/23
 Form: charakteristisches Wandfragment
 Typ: Ansatz einer Handhabe
 Typenbezeichnung: WS4
 Erhaltungszustand: abgerieben, leicht versintert
 Fabrikat: 38

Beschreibung: Ansatz eines F0 sichtbar
 Maße (cm):
 Höhe: 2,7
 Breite: 5,3
 Wandstärke: 1

Kat.-Nr. 467

Fundnr.: 11/1448/1/24
 Form: charakteristisches Wandfragment
 Typ: Ansatz einer Handhabe
 Typenbezeichnung: WS4
 Erhaltungszustand: abgerieben, sekundär verbrannt
 Fabrikat: 15
 Beschreibung: Ansatz eines F0 sichtbar
 Maße (cm):
 Höhe: 2,8
 Breite: 5,3
 Wandstärke: 0,8

Kat.-Nr. 468

Fundnr.: 11/1448/1/26
 Form: charakteristisches Wandfragment
 Typ: Ansatz einer Handhabe
 Typenbezeichnung: WS4
 Erhaltungszustand: gut
 Fabrikat: 15
 Beschreibung: Henkelansatz
 Maße (cm):
 Wandstärke: 1,2

Kat.-Nr. 469

Fundnr.: 11/1448/1/33
 Form: charakteristisches Wandfragment
 Typ: durchlocht/durchbohrt
 Typenbezeichnung: WS3
 Erhaltungszustand: abgerieben
 Fabrikat: 15
 Beschreibung: ovale Durchlochung
 Maße (cm):
 Wandstärke: 1,4
 Dm. (Durchlochung): 0,9–0,6

Kat.-Nr. 470

Fundnr.: 11/1448/1/34
 Form: charakteristisches Wandfragment
 Typ: durchlocht/durchbohrt
 Typenbezeichnung: WS3
 Erhaltungszustand: abgerieben
 Fabrikat: 15
 Beschreibung: ovale Durchlochung
 Maße (cm):
 Wandstärke: 1,5
 Dm. (Durchlochung): 0,6–0,8

SE 1451**Krüge****Kat.-Nr. 471 Taf. 16.471**

Fundnr.: 11/1451/1/1
 Form: Krug
 Typ: sackförmig

Variante: regelmäßig gerundete Lippe
 Typenbezeichnung: K1A
 Handhabe/Verzierung: mit leicht überrandständigem H1A und B6A
 Erhaltungszustand: Gefäß zu ca. 70% erhalten; abgerieben
 Fabrikat: 23
 Beschreibung: Dm. Rand oval
 Maße (cm):
 Höhe: 1,6
 Länge: 6,4
 Wandstärke: 0,4
 Dm. (Rand, oval): 6–7
 Dm. (Rand, erhalten in %): 100

SE 1476**Schalen****Kat.-Nr. 472 Taf. 17.472**

Fundnr.: 11/1476/1/1
 Form: Schale
 Typ: weitmundig
 Variante: nach innen verdickte Lippe
 Typenbezeichnung: S4U
 Erhaltungszustand: leicht abgerieben und versintert
 Fabrikat: 37
 Maße (cm):
 Wandstärke: 0,7
 Dm. (Rand): 18
 Dm. (Rand, erhalten in %): 7

Böden**Kat.-Nr. 473**

Fundnr.: 11/1476/1/2
 Form: Boden
 Typ: Scheibenbasis
 Variante: eingewölbte Standfläche
 Typenbezeichnung: B2A
 Erhaltungszustand: abgerieben, stark versintert und sekundär verbrannt
 Fabrikat: 22
 Maße (cm):
 Wandstärke: 0,4
 Dm. (Boden): 4
 Dm. (Boden, erhalten in %): 19

SE 1478**Schalen****Kat.-Nr. 474**

Fundnr.: 11/1478/1/1
 Form: Schale
 Typ: weitmundig
 Variante: gerollter Rand
 Typenbezeichnung: S4Q
 Erhaltungszustand: abgerieben
 Fabrikat: 29
 Beschreibung: Dm. Rand nicht ermittelbar

Maße (cm):
Wandstärke: 0,7

Kat.-Nr. 475

Fundnr.: 11/1478/1/2
Form: Schale
Typ: weitmundig
Variante: T-Rand
Typenbezeichnung: S4R
Erhaltungszustand: abgerieben
Fabrikat: 37
Maße (cm):
Wandstärke: 0,9
Dm. (Rand): 18
Dm. (Rand, erhalten in %): 6,5

Halsgefäße**Kat.-Nr. 476**

Fundnr.: 11/1478/1/8
Form: Halsgefäß
Typ: geschwungene Wandung
Variante: regelmäßig gerundete Lippe
Typenbezeichnung: Hg2A
Handhabe/Verzierung: mit randständigem WS4
Erhaltungszustand: abgerieben
Fabrikat: 23
Maße (cm):
Wandstärke: 0,8
Dm. (Rand): 30
Dm. (Rand, erhalten in %): 7

Kat.-Nr. 477

Fundnr.: 11/1478/1/9
Form: Halsgefäß
Typ: gerade Wandung
Variante: horizontal abgestrichene Lippe
Typenbezeichnung: Hg1D
Erhaltungszustand: abgerieben
Fabrikat: 20
Maße (cm):
Wandstärke: 0,8
Dm. (Rand): 22
Dm. (Rand, erhalten in %): 5,3

Kat.-Nr. 478

Fundnr.: 11/1478/1/10
Form: Halsgefäß
Typ: geschwungene Wandung
Variante: regelmäßig gerundete Lippe
Typenbezeichnung: Hg2A
Erhaltungszustand: stark abgerieben, leicht versintert
und sekundär verbrannt
Fabrikat: 17
Maße (cm):
Höhe: 2
Länge: 10,6
Breite: 3
Wandstärke: 0,8
Dm. (Rand): 22
Dm. (Rand, erhalten in %): 10,5

Vertikalhenkel**Kat.-Nr. 479**

Fundnr.: 11/1478/1/4
Form: Vertikalhenkel
Typ: ovaler Querschnitt
Variante: unverziert
Typenbezeichnung: H1A
Erhaltungszustand: abgerieben
Fabrikat: 23
Maße (cm):
Höhe: 1,7
Länge: erh. 4,9
Breite: 3,4

Füße**Kat.-Nr. 480**

Fundnr.: 11/1478/1/3
Form: Fuß
Typ: ausgezipfelte Standfläche
Variante: gerundete Basis
Typenbezeichnung: F3B
Erhaltungszustand: abgerieben, sekundär verbrannt
Fabrikat: 17
Maße (cm):
Höhe: 1,7
Länge: erh. 5,2
Breite: 2,6
Breite (Standfläche): 3,8

Charakteristische Wandfragmente**Kat.-Nr. 481**

Fundnr.: 11/1478/1/5
Form: charakteristisches Wandfragment
Typ: Applike
Variante: Knubbe
Typenbezeichnung: WS5B
Handhabe/Verzierung: Kn4
Erhaltungszustand: gut, leicht abgerieben
Fabrikat: 23
Maße (cm):
Wandstärke: 1,3
Länge (Knubbe): 2
Breite (Knubbe): 1,8
Höhe (Knubbe): ca. 0,5

Kat.-Nr. 482

Fundnr.: 11/1478/1/7
Form: charakteristisches Wandfragment
Typ: Ansatz einer Handhabe
Typenbezeichnung: WS4
Erhaltungszustand: abgerieben, versintert
Fabrikat: 17
Maße (cm):
Länge: 7,5
Breite: 8,9
Wandstärke: 0,9

Kat.-Nr. 483

Fundnr.: 11/1478/1/11

Form: charakteristisches Wandfragment
 Typ: durchlocht/durchbohrt
 Typenbezeichnung: WS3
 Erhaltungszustand: abgerieben
 Fabrikat: 15
 Maße (cm):
 Wandstärke: 1,5
 Dm. (Durchlochung): 0,6

SE 1479

Schalen

Kat.-Nr. 484
 Fundnr.: 11/1479/1/3
 Form: Schale
 Typ: weitmundig
 Variante: schräg nach innen abgestrichene und verdickte Lippe
 Typenbezeichnung: S4K
 Erhaltungszustand: abgerieben
 Fabrikat: 37
 Beschreibung: Dm. Rand < 5 %, daher unsicher
 Maße (cm):
 Wandstärke: 0,6
 Dm. (Rand): 30
 Dm. (Rand, erhalten in %): 3,2

Engmundige Gefäße

Kat.-Nr. 485
 Fundnr.: 11/1479/1/1
 Form: Engmundig
 Typ: Hals konisch einziehend
 Variante: regelmäßig gerundete Lippe
 Typenbezeichnung: E1A
 Erhaltungszustand: gut
 Fabrikat: 36
 Beschreibung: großer Glimmerpartikel an der inneren Oberfläche
 Maße (cm):
 Wandstärke: 0,6
 Dm. (Rand): 16
 Dm. (Rand, erhalten in %): 6,7

Kat.-Nr. 486
 Fundnr.: 11/1479/1/2
 Form: Engmundig
 Typ: Hals konisch einziehend
 Variante: regelmäßig gerundete Lippe
 Typenbezeichnung: E1A
 Erhaltungszustand: abgerieben
 Fabrikat: 25
 Beschreibung: nicht bemalt; Dm. Rand < 5 %, daher unsicher
 Maße (cm):
 Wandstärke: 1,4
 Dm. (Rand): 30
 Dm. (Rand, erhalten in %): 3

Kat.-Nr. 487
 Fundnr.: 11/1479/1/4

Form: Engmundig
 Typ: Hals konvex einziehend
 Variante: regelmäßig gerundete Lippe
 Typenbezeichnung: E3A
 Erhaltungszustand: versintert
 Fabrikat: 34
 Beschreibung: Dm. Rand < 5 %, daher unsicher
 Maße (cm):
 Wandstärke: 2,4
 Dm. (Rand): 30
 Dm. (Rand, erhalten in %): 3

Böden

Kat.-Nr. 488
 Fundnr.: 11/1479/1/9
 Form: Boden
 Typ: Flachboden
 Variante: abgerundeter Übergang zur Basis
 Typenbezeichnung: B1A
 Erhaltungszustand: versintert
 Fabrikat: 19
 Maße (cm):
 Wandstärke: 0,6
 Dm. (Boden): 8
 Dm. (Boden, erhalten in %): 12

SE 1492

Dreifußtöpfe

Kat.-Nr. 489 Taf. 17.489
 Fundnr.: 11/1492/1/1
 Form: Dreifußtopf
 Typ: sanft geschwungene Wandung
 Variante: regelmäßig gerundete Lippe
 Typenbezeichnung: Dt1A
 Handhabe/Verzierung: mit 2 leicht überrandständigen H1A; 2 Kn4 auf den Gefäßseiten; 3 WS4 (Füße)
 Erhaltungszustand: zu ca. 80% erhalten; sekundär verbrannt
 Fabrikat: 23
 Beschreibung: beidseitig überrandständige Vertikalhenkel; Knubbenapplikation (je 2 Kubben an beiden Frontseiten); Fußansätze oval (4,5 × 2,4 cm)
 Maße (cm):
 Länge: 7,6
 Breite: 1,3
 Wandstärke: 0,9
 Dm. (Rand, oval): 12–14
 Dm. (Rand, erhalten in %): 100
 Breite (Henkel): 2,3–2,4
 Dicke (Henkel): 1,3–1,5

SE 4504

Halsgefäße

Kat.-Nr. 490 Taf. 17.490
 Fundnr.: 12/4504/1/1
 Form: Halsgefäß
 Typ: geschwungene Wandung

Variante: schräg nach außen abgestrichener Rand
 Typenbezeichnung: Hg2H
 Handhabe/Verzierung: mit 2, vermutlich randständigen
 H1A
 Erhaltungszustand: zu ca. 70% erhalten; stark abgerie-
 ben, sekundär verbrannt
 Fabrikat: 20
 Beschreibung: an der Innenseite versintert, sehr langer
 Hals und gedrungen, breiter Bauch mit 2 Henkelan-
 sätzen
 Maße (cm):
 Wandstärke: 0,8
 Dm. (Rand): 10
 Dm. (Rand, erhalten in %): 23
 Breite (Henkel): 3,2–3,3
 Dicke (Henkel): 2–2,2

Vertikalhenkel

Kat.-Nr. 491 Taf. 17.491

Fundnr.: 12/4504/1/4
 Form: Vertikalhenkel
 Typ: runder Querschnitt
 Variante: unverziert
 Typenbezeichnung: H8B
 Erhaltungszustand: abgerieben, versintert und sekundär
 verbrannt
 Fabrikat: 38
 Maße (cm):
 Höhe: 1,4–1,8
 Länge: 10,9
 Breite: 2–2,6

Kat.-Nr. 492

Fundnr.: 12/4504/1/5
 Form: Vertikalhenkel
 Typ: ovaler Querschnitt
 Variante: unverziert
 Typenbezeichnung: H1A
 Erhaltungszustand: gut
 Fabrikat: 100
 Maße (cm):
 Höhe: 1,5
 Länge: erh. 7,3
 Breite: 2,4

Kat.-Nr. 493 Taf. 17.493

Fundnr.: 12/4504/1/6
 Form: Vertikalhenkel
 Typ: breiter Querschnitt
 Variante: unverziert
 Typenbezeichnung: H2A
 Erhaltungszustand: sehr gut
 Fabrikat: 29
 Beschreibung: extrem glatt polierte Oberfläche, fast
 eckige Kanten
 Maße (cm):
 Höhe: 1,1
 Länge: erh. 3,5
 Breite: 2,5

Charakteristische Wandfragmente

Kat.-Nr. 494

Fundnr.: 12/4504/1/2
 Form: charakteristisches Wandfragment
 Typ: unbestimmbar
 Variante: unbestimmbar
 Typenbezeichnung: WS0
 Erhaltungszustand: versintert
 Fabrikat: 100
 Beschreibung: unklar, ob Boden oder Deckel
 Maße (cm):
 Wandstärke: 0,6
 Dm. (Boden/Deckel?): 8
 Dm. (Boden/Deckel?, erhalten in %): 19

M1

SE 5350

Schalen

Kat.-Nr. 495

Fundnr.: 13/5350/1/3
 Form: Schale
 Typ: weitmundig
 Variante: regelmäßig gerundete Lippe
 Typenbezeichnung: S4A
 Erhaltungszustand: abgerieben
 Fabrikat: 36
 Maße (cm):
 Wandstärke: 0,5
 Dm. (Rand): 20
 Dm. (Rand, erhalten in %): 5

Töpfe

Kat.-Nr. 496

Fundnr.: 13/5350/1/7
 Form: Topf
 Typ: schräg konkave Wandung
 Variante: regelmäßig gerundete Lippe
 Typenbezeichnung: T3A
 Erhaltungszustand: versintert
 Fabrikat: 22
 Beschreibung: Dm. Rand < 5 %, daher unsicher
 Maße (cm):
 Wandstärke: 0,6
 Dm. (Rand): 8
 Dm. (Rand, erhalten in %): 4

Engmundige Gefäße

Kat.-Nr. 497

Fundnr.: 13/5350/1/6
 Form: Engmundig
 Typ: Hals konisch einziehend
 Variante: spitz ausgezogene Lippe
 Typenbezeichnung: E2B
 Erhaltungszustand: abgerieben
 Fabrikat: 24

Beschreibung: Dm. Rand < 5%, daher unsicher

Maße (cm):

Wandstärke: 1,3

Dm. (Rand): 20

Dm. (Rand, erhalten in %): 3

Kat.-Nr. 498

Fundnr.: 13/5350/1/10

Form: Engmundig

Typ: Hals konisch einziehend

Variante: regelmäßig gerundete Lippe

Typenbezeichnung: E2A

Erhaltungszustand: sekundär verbrannt

Fabrikat: 24

Maße (cm):

Wandstärke: 0,6

Dm. (Rand): 7

Dm. (Rand, erhalten in %): 6

Kat.-Nr. 499

Fundnr.: 13/5350/1/13

Form: Engmundig

Typ: Hals steil konkav

Variante: horizontal abgestrichene Lippe

Typenbezeichnung: E1D

Erhaltungszustand: versintert

Fabrikat: 22

Maße (cm):

Wandstärke: 0,4

Dm. (Rand): 10

Dm. (Rand, erhalten in %): 7

Halsgefäße

Kat.-Nr. 500

Fundnr.: 13/5350/1/9

Form: Halsgefäß

Typ: geschwungene Wandung

Variante: regelmäßig gerundete Lippe

Typenbezeichnung: Hg2A

Erhaltungszustand: versintert

Fabrikat: 17

Maße (cm):

Wandstärke: 0,9

Dm. (Rand): 12

Dm. (Rand, erhalten in %): 7

Füße

Kat.-Nr. 501 Taf. 18.501

Fundnr.: 13/5350/1/11

Form: Fuß

Typ: ausgezipfelte Standfläche

Variante: gerundete Basis

Typenbezeichnung: F3B

Erhaltungszustand: sekundär verbrannt

Fabrikat: 35

Maße (cm):

Höhe: 1,6

Länge: 6,2

Breite: 3,9

Planierung ÇuHö VIa/VIb

N7

SE 1445

Schalen

Kat.-Nr. 502 Taf. 18.502

Fundnr.: 11/1445/1/1

Form: Schale

Typ: weitmundig

Variante: schräg nach innen abgestrichene und verdickte Lippe

Typenbezeichnung: S4K

Handhabe/Verzierung: mit randständigem WS4

Erhaltungszustand: abgerieben, versintert

Fabrikat: 37

Beschreibung: Durchlochung gleich unter dem Rand;

Ansatz eines randständigen Vertikalhenkels

Maße (cm):

Wandstärke: 1,4

Dm. (Rand): 24

Dm. (Rand, erhalten in %): 7

Dm. (Durchlochung): 1,1

Kat.-Nr. 503

Fundnr.: 11/1445/1/3

Form: Schale

Typ: weitmundig

Variante: regelmäßig gerundete Lippe

Typenbezeichnung: S4A

Erhaltungszustand: abgerieben

Fabrikat: 37

Maße (cm):

Wandstärke: 1,1

Dm. (Rand): 22

Dm. (Rand, erhalten in %): 5

Kat.-Nr. 504 Taf. 18.504

Fundnr.: 11/1445/1/5

Form: Schale

Typ: kalottenförmig

Variante: regelmäßig gerundete Lippe

Typenbezeichnung: S1A

Erhaltungszustand: gut, leicht abgerieben

Fabrikat: 37

Maße (cm):

Wandstärke: 1,2

Dm. (Rand): 18

Dm. (Rand, erhalten in %): 5

Kat.-Nr. 505 Taf. 18.505

Fundnr.: 11/1445/1/6

Form: Schale

Typ: weitmundig

Variante: schräg nach innen abgestrichene und verdickte Lippe

Typenbezeichnung: S4K

Erhaltungszustand: abgerieben

Fabrikat: 29
 Maße (cm):
 Wandstärke: 0,7
 Dm. (Rand): 30
 Dm. (Rand, erhalten in %): 6

Engmundige Gefäße

Kat.-Nr. 506
 Fundnr.: 11/1445/1/4
 Form: Engmundig
 Typ: Hals konisch einziehend
 Variante: regelmäßig gerundete Lippe
 Typenbezeichnung: E1A
 Erhaltungszustand: abgerieben
 Fabrikat: 100
 Beschreibung: Dm. Rand < 5 %, daher unsicher
 Maße (cm):
 Wandstärke: 0,4
 Dm. (Rand): 24
 Dm. (Rand, erhalten in %): 2,7

Kat.-Nr. 507 Taf. 18.507
 Fundnr.: 11/1445/1/10
 Form: Engmundig
 Typ: Hals steil konkav
 Variante: regelmäßig gerundete Lippe
 Typenbezeichnung: E2A
 Handhabe/Verzierung: mit randständigem H2A
 Erhaltungszustand: abgerieben, versintert
 Fabrikat: 20
 Beschreibung: randständiger Henkel H2A mit kantigen
 Seitenübergängen
 Maße (cm):
 Höhe: 1,8
 Länge: 1,6
 Breite: 3–3,5
 Wandstärke: 0,7
 Dm. (Rand): 30
 Dm. (Rand, erhalten in %): 5

Kat.-Nr. 508
 Fundnr.: 11/1445/1/13
 Form: Engmundig
 Typ: Hals steil konkav
 Variante: spitz ausgezogene Lippe
 Typenbezeichnung: E1B
 Erhaltungszustand: abgerieben
 Fabrikat: 36
 Beschreibung: Dm. Rand nicht ermittelbar
 Maße (cm):
 Wandstärke: 0,4

Kat.-Nr. 509
 Fundnr.: 11/1445/1/15
 Form: Engmundig
 Typ: Hals konisch einziehend
 Variante: regelmäßig gerundete Lippe
 Typenbezeichnung: E1A
 Erhaltungszustand: abgerieben
 Fabrikat: 22

Maße (cm):
 Wandstärke: 0,5
 Dm. (Rand): 8
 Dm. (Rand, erhalten in %): 11

Kat.-Nr. 510
 Fundnr.: 11/1445/1/16
 Form: Engmundig
 Typ: Hals steil konkav
 Variante: spitz ausgezogene Lippe
 Typenbezeichnung: E2B
 Erhaltungszustand: abgerieben
 Fabrikat: 24
 Maße (cm):
 Wandstärke: 0,5
 Dm. (Rand): 12
 Dm. (Rand, erhalten in %): 5

Halsgefäße

Kat.-Nr. 511
 Fundnr.: 11/1445/1/7
 Form: Halsgefäß
 Typ: gerade Wandung
 Variante: regelmäßig gerundete Lippe
 Typenbezeichnung: Hg1A
 Erhaltungszustand: stark abgerieben, versintert
 Fabrikat: 24
 Maße (cm):
 Wandstärke: 0,5
 Dm. (Rand): 18
 Dm. (Rand, erhalten in %): 5

Vertikalhenkel

Kat.-Nr. 512
 Fundnr.: 11/1445/1/9
 Form: Vertikalhenkel
 Typ: breiter Querschnitt
 Variante: unverziert
 Typenbezeichnung: H2A
 Erhaltungszustand: gut, leicht abgerieben
 Fabrikat: 20
 Maße (cm):
 Höhe: 1,5
 Länge: 4,7
 Breite: 3,8

Kat.-Nr. 513
 Fundnr.: 11/1445/1/11
 Form: Vertikalhenkel
 Typ: ovaler Querschnitt
 Variante: unverziert
 Typenbezeichnung: H1A
 Handhabe/Verzierung: mit WS4
 Erhaltungszustand: schlechter Erhaltungszustand, nur
 Ansatz erhalten; abgerieben
 Fabrikat: 20
 Maße (cm):
 Höhe: 1,8
 Länge: erh. 4,2

Breite: 3,8
Wandstärke: 0,6

Griffknubben

Kat.-Nr. 514

Fundnr.: 11/1445/1/12
Form: Griffknubbe
Typ: gerade
Variante: kurz
Typenbezeichnung: G4k
Erhaltungszustand: abgerieben
Fabrikat: 22
Maße (cm):
Höhe: 1,4
Länge: 2,2
Breite: erh. 3,4
Wandstärke: 0,3
Dm. (Durchlochung): 1

SE 1446

Halsgefäße

Kat.-Nr. 515

Fundnr.: 11/1446/1/2
Form: Halsgefäß
Typ: gerade Wandung
Variante: regelmäßig gerundete Lippe
Typenbezeichnung: Hg1A
Erhaltungszustand: stark abgerieben, sekundär verbrannt
Fabrikat: 40
Maße (cm):
Wandstärke: 0,7
Dm. (Rand): 12
Dm. (Rand, erhalten in %): 11

Füße

Kat.-Nr. 516

Fundnr.: 11/1446/1/5
Form: Fuß
Typ: ausgezipfelte Standfläche
Variante: gerundete Basis
Typenbezeichnung: F3B
Erhaltungszustand: versintert
Fabrikat: 44
Maße (cm):
Höhe: 1,3
Länge: erh. 3,7
Breite: 2,4
Breite (Standfläche): 3,5

Charakteristische Wandfragmente

Kat.-Nr. 517

Fundnr.: 11/1446/1/3
Form: charakteristisches Wandfragment
Typ: durchlocht/durchbohrt
Typenbezeichnung: WS3
Erhaltungszustand: abgerieben, sekundär verbrannt

Fabrikat: 100
Maße (cm):
Wandstärke: 0,6
Dm. (Durchlochung, außen): 0,7
Dm. (Durchlochung, innen): 0,5

Kat.-Nr. 518

Fundnr.: 11/1446/1/4
Form: charakteristisches Wandfragment
Typ: durchlocht/durchbohrt
Typenbezeichnung: WS3
Erhaltungszustand: gut
Fabrikat: 100
Maße (cm):
Wandstärke: 0,4
Dm. (Durchlochung): 0,4

SE 1447

Schalen

Kat.-Nr. 519

Fundnr.: 11/1447/1/1
Form: Schale
Typ: Knickrandschale
Variante: regelmäßig gerundete Lippe
Typenbezeichnung: S3A
Erhaltungszustand: abgerieben
Fabrikat: 19
Maße (cm):
Winkel (Knick): 49°
Länge: 1,1
Breite: 0,9
Wandstärke: 0,8
Dm. (Rand): 10
Dm. (Rand, erhalten in %): 5

Böden

Kat.-Nr. 520

Fundnr.: 11/1447/1/2
Form: Boden
Typ: Scheibenbasis
Variante: gerade Standfläche
Typenbezeichnung: B2B
Erhaltungszustand: stark abgerieben, versintert
Fabrikat: 22
Maße (cm):
Wandstärke: 0,3
Dm. (Boden): 5
Dm. (Boden, erhalten in %): 28

Vertikalhenkel

Kat.-Nr. 521

Fundnr.: 11/1447/1/4
Form: Vertikalhenkel
Typ: ovaler Querschnitt
Variante: unverziert
Typenbezeichnung: H1A
Erhaltungszustand: abgerieben

Fabrikat: 38
 Maße (cm):
 Höhe: 1,3
 Länge: erh. 3,1
 Breite: 1,8

SE 1457

Schalen

Kat.-Nr. 522 Taf. 18.522
 Fundnr.: 11/1457/1/2
 Form: Schale
 Typ: weitmundig
 Variante: horizontal abgestrichene Lippe
 Typenbezeichnung: S4D
 Erhaltungszustand: abgerieben
 Fabrikat: 20
 Beschreibung: Rand zum Teil aufgrund des Abstriches uneben
 Maße (cm):
 Wandstärke: 0,8
 Dm. (Rand): 39
 Dm. (Rand, erhalten in %): 13,8

Halsgefäße

Kat.-Nr. 523 Taf. 19.523
 Fundnr.: 11/1457/1/3
 Form: Halsgefäß
 Typ: gerade Wandung
 Variante: außen verdickte Lippe
 Typenbezeichnung: Hg11
 Erhaltungszustand: abgerieben, versintert und sekundär verbrannt
 Fabrikat: 29
 Maße (cm):
 Wandstärke: 0,7
 Dm. (Rand): 10
 Dm. (Rand, erhalten in %): 35

Böden

Kat.-Nr. 524 Taf. 19.524
 Fundnr.: 11/1457/1/5
 Form: Boden
 Typ: Standring
 Typenbezeichnung: B3
 Erhaltungszustand: abgerieben, versintert
 Fabrikat: 17
 Maße (cm):
 Wandstärke: 0,8
 Dm. (Boden): 6
 Dm. (Boden, erhalten in %): 75

Vertikalhenkel

Kat.-Nr. 525
 Fundnr.: 11/1457/1/7
 Form: Vertikalhenkel
 Typ: breiter Querschnitt

Variante: unverziert
 Typenbezeichnung: H2A
 Erhaltungszustand: abgerieben
 Fabrikat: 19
 Maße (cm):
 Höhe: 1,1
 Länge: erh. 5
 Breite: 3

Kat.-Nr. 526
 Fundnr.: 11/1457/1/9
 Form: Vertikalhenkel
 Typ: breiter Querschnitt
 Variante: unverziert
 Typenbezeichnung: H2A
 Erhaltungszustand: sekundär verbrannt
 Fabrikat: 19
 Maße (cm):
 Höhe: 0,9
 Länge: erh. 4,1
 Breite: 2,2

SE 1462

Engmundige Gefäße

Kat.-Nr. 527 Taf. 19.527
 Fundnr.: 11/1462/1/1
 Form: Engmundig
 Typ: Hals steil konkav
 Variante: regelmäßig gerundete Lippe
 Typenbezeichnung: E1A
 Handhabe/Verzierung: mit randständigem H2A
 Erhaltungszustand: abgerieben, leicht versintert und sekundär verbrannt
 Fabrikat: 17
 Maße (cm):
 Höhe: 1,8
 Länge: 12,8
 Breite: 4,3
 Wandstärke: 1
 Dm. (Rand): 14
 Dm. (Rand, erhalten in %): 13

M1

SE 5591

Griffklappen

Kat.-Nr. 528 Taf. 19.528
 Fundnr.: 14/5591/1/2
 Form: Griffklappen
 Typ: flossenförmig
 Typenbezeichnung: La4
 Erhaltungszustand: abgerieben
 Fabrikat: 87
 Maße (cm):
 Höhe: 0,7
 Länge: 2,2
 Breite: erh. 2,1

Schalen**Kat.-Nr. 529 Taf. 19.529**

Fundnr.: 14/5591/1/1

Form: Schale

Typ: Knickrandschale

Variante: regelmäßig gerundete Lippe

Typenbezeichnung: S3A

Erhaltungszustand: abgerieben

Fabrikat: 37

Beschreibung: Dm. Rand nicht ermittelbar

Maße (cm):

Länge: 1,2

Breite: 0,7

Wandstärke: 0,7

Maße (cm):

Wandstärke: 1

Dm. (Durchlochung): 0,8

Kat.-Nr. 533 Taf. 20.533

Fundnr.: 14/5445/1/5

Form: charakteristisches Wandfragment

Typ: durchlocht/durchbohrt

Typenbezeichnung: WS3

Erhaltungszustand: sekundär verbrannt

Fabrikat: 15

Beschreibung: abgeplatztes Fragment

Maße (cm):

Wandstärke: 1,2

Dm. (Durchlochung): 0,7–1

ÇuHö VIa**SE 5445****Schalen****Kat.-Nr. 530**

Fundnr.: 14/5445/1/1

Form: Schale

Typ: sanft geschwungene Wandung

Variante: regelmäßig gerundete Lippe

Typenbezeichnung: S5A

Erhaltungszustand: abgerieben

Fabrikat: 47

Maße (cm):

Wandstärke: 0,65

Dm. (Rand): 12

Dm. (Rand, erhalten in %): 13

Vertikalhenkel**Kat.-Nr. 531**

Fundnr.: 14/5445/1/3

Form: Vertikalhenkel

Typ: Bandhenkel

Variante: unverziert

Typenbezeichnung: H3A

Erhaltungszustand: abgerieben

Fabrikat: 103

Maße (cm):

Höhe: 0,7

Länge: erh. 1,4

Breite: 2,9

Charakteristische Wandfragmente**Kat.-Nr. 532**

Fundnr.: 14/5445/1/4

Form: charakteristisches Wandfragment

Typ: durchlocht/durchbohrt

Typenbezeichnung: WS3

Erhaltungszustand: sekundär verbrannt

Fabrikat: 15

Beschreibung: abgeplatztes Fragment

Randfragmente**Kat.-Nr. 534**

Fundnr.: 14/5445/1/2

Form: Randfragment

Typ: unbestimmbar

Variante: regelmäßig gerundete Lippe

Typenbezeichnung: R0A

Erhaltungszustand: versintert

Fabrikat: 23

Beschreibung: Dm. Rand nicht ermittelbar

Maße (cm):

Wandstärke: 2,3

SE 5446**Böden****Kat.-Nr. 535 Taf. 20.535**

Fundnr.: 14/5446/1/1

Form: Boden

Typ: Rundboden

Variante: mit aufgetragener Standfläche

Typenbezeichnung: B6B

Erhaltungszustand: sekundär verbrannt

Fabrikat: 15

Beschreibung: Boden eines großen Vorratsgefäßes

Maße (cm):

Wandstärke: 1,1

Dm. (Boden): 5

Dm. (Boden, erhalten in %): 100

SE 5468**Schalen****Kat.-Nr. 536**

Fundnr.: 14/5468/1/5

Form: Schale

Typ: kalottenförmig

Variante: regelmäßig gerundete Lippe

Typenbezeichnung: S1A

Erhaltungszustand: abgerieben

Fabrikat: 24

Maße (cm):

Wandstärke: 0,8

Dm. (Rand): 28
Dm. (Rand, erhalten in %): 5,5

Töpfe

Kat.-Nr. 537 Taf. 20.537

Fundnr.: 14/5468/1/1
Form: Topf
Typ: schräg konkave Wandung
Variante: regelmäßig gerundete Lippe
Typenbezeichnung: T3A
Erhaltungszustand: sekundär verbrannt
Fabrikat: 20
Maße (cm):
Wandstärke: 0,6
Dm. (Rand): 20
Dm. (Rand, erhalten in %): 6

Halsgefäße

Kat.-Nr. 538 Taf. 20.538

Fundnr.: 14/5468/1/2
Form: Halsgefäß
Typ: geschwungene Wandung
Variante: regelmäßig gerundete Lippe
Typenbezeichnung: Hg2A
Erhaltungszustand: abgerieben
Fabrikat: 24
Maße (cm):
Wandstärke: 0,9
Dm. (Rand): 22
Dm. (Rand, erhalten in %): 5,5

Böden

Kat.-Nr. 539

Fundnr.: 14/5468/1/12
Form: Boden
Typ: Scheibenbasis
Variante: eingewölbte Standfläche
Typenbezeichnung: B2A
Erhaltungszustand: abgerieben
Fabrikat: 18
Maße (cm):
Wandstärke: 1,1
Dm. (Boden): 7
Dm. (Boden, erhalten in %): 14

Vertikalhenkel

Kat.-Nr. 540

Fundnr.: 14/5468/1/9
Form: Vertikalhenkel
Typ: ovaler Querschnitt
Variante: unverziert
Typenbezeichnung: H1A
Erhaltungszustand: abgerieben
Fabrikat: 17
Maße (cm):
Höhe: 1,65
Länge: erh. 6,7
Breite: 2,7
Wandstärke: 0,6

Kat.-Nr. 541

Fundnr.: 14/5468/1/10
Form: Vertikalhenkel
Typ: Bandhenkel
Variante: unverziert
Typenbezeichnung: H3A
Erhaltungszustand: abgerieben
Fabrikat: 16
Maße (cm):
Höhe: 1,3
Länge: erh. 2,1
Breite: 3,7
Wandstärke: 0,6

SE 5514

Halsgefäße

Kat.-Nr. 542 Taf. 21.542

Fundnr.: 14/5514/1/2
Form: Halsgefäß
Typ: gerade Wandung
Variante: ausbiegender verdickter Rand
Typenbezeichnung: Hg1L
Erhaltungszustand: abgerieben
Fabrikat: 23
Beschreibung: Vorratsgefäß?
Maße (cm):
Wandstärke: 0,6
Dm. (Rand): 28
Dm. (Rand, erhalten in %): 12,5

Cheese pots

Kat.-Nr. 543 Taf. 22–23.543; 50–51

Fundnr.: 14/5514/1/1
Form: Cheese pot
Typ: unbestimmbar
Variante: regelmäßig gerundete Lippe
Typenbezeichnung: Chb0A
Erhaltungszustand: schlecht
Fabrikat: 44
Beschreibung: mehrere Bruchstücke zu einem Gefäß gehörig; gesamtes Profil erhalten; vermutlich ovale Form; unregelmäßige Randform; nach vorne hin geöffnet mit einem scharfen Übergang; gerundeter Übergang zur Basis (B1A); sehr großes Gefäß; Dm. Rand nicht ermittelbar, da gerader Verlauf; Anpassungen auf einer Länge von 50 cm erhalten
Maße (cm):
Wandstärke (Boden): 0,7
Wandstärke (im Bereich der Öffnung): bis 1,2
Dm. (Durchlochung): 0,4–0,75

SE 5585

Böden

Kat.-Nr. 544 Taf. 21.544

Fundnr.: 14/5585/1/3
Form: Boden
Typ: Rundboden
Variante: einfach

Typenbezeichnung: B6A
 Erhaltungszustand: sekundär verbrannt
 Fabrikat: 15
 Beschreibung: Dm. Boden nicht ermittelbar
 Maße (cm):
 Wandstärke: 0,9

Vertikalhenkel

Kat.-Nr. 545
 Fundnr.: 14/5585/1/1
 Form: Vertikalhenkel
 Typ: ovaler Querschnitt
 Variante: unverziert
 Typenbezeichnung: H1A
 Erhaltungszustand: abgerieben
 Fabrikat: 15
 Maße (cm):
 Höhe: 2,7
 Länge: erh. ca. 10
 Breite: 5,1
 Wandstärke: 1

Kat.-Nr. 546 Taf. 21.546
 Fundnr.: 14/5585/1/2
 Form: Vertikalhenkel
 Typ: ovaler Querschnitt
 Variante: eingesattelt
 Typenbezeichnung: H1C
 Erhaltungszustand: abgerieben
 Fabrikat: 15
 Beschreibung: mit leicht unterrandständigem Ansatz an R0A
 Maße (cm):
 Höhe: 2,4
 Länge: 14,2
 Breite: 3,8

SE 5590

Schalen

Kat.-Nr. 547 Taf. 21.547
 Fundnr.: 14/5590/1/1
 Form: Schale
 Typ: weitmundig
 Variante: regelmäßig gerundete Lippe
 Typenbezeichnung: S4A
 Handhabe/Verzierung: mit randständigem H2A
 Erhaltungszustand: abgerieben
 Fabrikat: 55
 Maße (cm):
 Wandstärke: 0,55
 Dm. (Rand): 20
 Dm. (Rand, erhalten in %): 6

Kat.-Nr. 548 Taf. 21.548
 Fundnr.: 14/5590/1/2
 Form: Schale
 Typ: kalottenförmig
 Variante: regelmäßig gerundete Lippe
 Typenbezeichnung: S1A

Erhaltungszustand: abgerieben
 Fabrikat: 37
 Maße (cm):
 Wandstärke: 1
 Dm. (Rand): 46
 Dm. (Rand, erhalten in %): 6

Kat.-Nr. 549 Taf. 24.549

Fundnr.: 14/5590/1/6
 Form: Schale
 Typ: weitmundig mit nach innen geklapptem Rand
 Variante: regelmäßig gerundete Lippe
 Typenbezeichnung: S11A
 Erhaltungszustand: abgerieben
 Fabrikat: 49
 Maße (cm):
 Wandstärke: 1,05
 Dm. (Rand): 24
 Dm. (Rand, erhalten in %): 5,5

Engmundige Gefäße

Kat.-Nr. 550
 Fundnr.: 14/5590/1/5
 Form: Engmundig
 Typ: Hals konisch einziehend
 Variante: leicht verdickte Lippe
 Typenbezeichnung: E2C
 Erhaltungszustand: abgerieben
 Fabrikat: 22
 Maße (cm):
 Wandstärke: 0,3
 Dm. (Rand): 12
 Dm. (Rand, erhalten in %): 10

Halsgefäße

Kat.-Nr. 551
 Fundnr.: 14/5590/1/9
 Form: Halsgefäß
 Typ: geschwungene Wandung
 Variante: regelmäßig gerundete Lippe
 Typenbezeichnung: Hg2A
 Erhaltungszustand: abgerieben
 Fabrikat: 25
 Beschreibung: Dm. Rand nicht ermittelbar
 Maße (cm):
 Wandstärke: 0,7

Kannen

Kat.-Nr. 552 Taf. 24.552
 Fundnr.: 14/5590/1/3
 Form: Kanne
 Typ: unbestimmbar
 Variante: unbestimmbar
 Typenbezeichnung: Ka0
 Handhabe/Verzierung: mit randständigem H1A
 Erhaltungszustand: sehr stark sekundär verbrannt
 Fabrikat: 33
 Maße (cm):
 Wandstärke: 0,5

Dm. (Rand): 8
Dm. (Rand, erhalten in %): 19

Deckel**Kat.-Nr. 553 Taf. 24.553**

Fundnr.: 14/5590/1/12
Form: Deckel
Typ: Stulpdeckel
Variante: Ösenapplikation
Typenbezeichnung: De1B
Handhabe/Verzierung: mit Vertikalöse an der Oberseite
Erhaltungszustand: versintert
Fabrikat: 53
Maße (cm):
Wandstärke: 0,5
Dm. (Deckel): 9
Dm. (Deckel, erhalten in %): 12
Dm. (Durchlochung): 0,3

Randfragmente**Kat.-Nr. 554**

Fundnr.: 14/5590/1/7
Form: Randfragment
Typ: unbestimmbar
Variante: außen verdickte Lippe
Typenbezeichnung: R0I
Erhaltungszustand: abgerieben
Fabrikat: 20
Maße (cm):
Wandstärke: 0,6
Dm. (Rand): 10
Dm. (Rand, erhalten in %): 11

Kat.-Nr. 555

Fundnr.: 14/5590/1/8
Form: Randfragment
Typ: unbestimmbar
Variante: regelmäßig gerundete Lippe
Typenbezeichnung: R0A
Erhaltungszustand: abgerieben
Fabrikat: 38
Beschreibung: Dm. Rand nicht ermittelbar, eventuell gerader Verlauf des Randes
Maße (cm):
Wandstärke: 0,7

Planierung ÇuHö Vb/VIa

SE 5465

Griffplatten**Kat.-Nr. 556 Taf. 24.556**

Fundnr.: 14/5465/1/95
Form: Griffplatten
Typ: trapezförmig
Typenbezeichnung: La3

Handhabe/Verzierung: vermutlich unterrandständig
Erhaltungszustand: versintert
Fabrikat: 44
Maße (cm):
Höhe: erh. 5,6
Länge: erh. 7,1
Breite: erh. 9,9

Knubben**Kat.-Nr. 557**

Fundnr.: 14/5465/1/121
Form: Knubbe
Typ: horizontal durchlochte breite Knubbe
Typenbezeichnung: Kn3
Erhaltungszustand: versintert
Fabrikat: 53
Maße (cm):
Höhe: 1,2
Länge: erh. 2,3
Breite: erh. 2,1
Wandstärke: 0,6
Dm. (Durchlochung): 0,4

Schalen**Kat.-Nr. 558**

Fundnr.: 14/5465/1/3
Form: Schale
Typ: weitmundig
Variante: schräg nach innen abgestrichene und verdickte Lippe
Typenbezeichnung: S4K
Erhaltungszustand: sekundär verbrannt
Fabrikat: 55
Beschreibung: Dm. Rand nicht ermittelbar
Maße (cm):
Wandstärke: 0,75

Kat.-Nr. 559

Fundnr.: 14/5465/1/7
Form: Schale
Typ: weitmundig
Variante: schräg nach innen abgestrichene und verdickte Lippe
Typenbezeichnung: S4K
Erhaltungszustand: sekundär verbrannt
Fabrikat: 55
Beschreibung: Wandstärke nicht ermittelbar; Dm. Rand < 5 %, daher unsicher
Maße (cm):
Dm. (Rand): 20
Dm. (Rand, erhalten in %): 4

Kat.-Nr. 560

Fundnr.: 14/5465/1/16
Form: Schale
Typ: Knickrandschale
Variante: regelmäßig gerundete Lippe
Typenbezeichnung: S3A
Erhaltungszustand: abgerieben, versintert

Fabrikat: 55
 Maße (cm):
 Winkel (Knick): 62°
 Länge: 1
 Breite: 0,7
 Wandstärke: 0,6
 Dm. (Rand): 8
 Dm. (Rand, erhalten in %): 15

Kat.-Nr. 561 Taf. 24.561

Fundnr.: 14/5465/1/17
 Form: Schale
 Typ: Knickrandschale
 Variante: spitz ausgezogene Lippe
 Typenbezeichnung: S3B
 Handhabe: mit unterknickständiger Kn1
 Erhaltungszustand: gut
 Fabrikat: 55
 Maße (cm):
 Winkel (Knick): 73°
 Länge: 1
 Breite: 0,6
 Wandstärke: 0,5
 Dm. (Rand): 20
 Dm. (Rand, erhalten in %): 10
 Höhe (Kn1): 0,7
 Länge (Kn1): 2,1
 Breite (Kn1): 1,2
 Dm. (Durchlochung, Kn1): 0,5

Kat.-Nr. 562

Fundnr.: 14/5465/1/18
 Form: Schale
 Typ: kalottenförmig
 Variante: regelmäßig gerundete Lippe
 Typenbezeichnung: S1A
 Erhaltungszustand: sekundär verbrannt
 Fabrikat: 43
 Maße (cm):
 Wandstärke: 0,5
 Dm. (Rand): 20
 Dm. (Rand, erhalten in %): 7

Kat.-Nr. 563

Fundnr.: 14/5465/1/21
 Form: Schale
 Typ: weitmundig
 Variante: regelmäßig gerundete Lippe
 Typenbezeichnung: S4A
 Erhaltungszustand: abgerieben
 Fabrikat: 84
 Beschreibung: Dm. Rand < 5%, daher unsicher
 Maße (cm):
 Wandstärke: 0,55
 Dm. (Rand): 24
 Dm. (Rand, erhalten in %): 3,5

Kat.-Nr. 564 Taf. 24.564

Fundnr.: 14/5465/1/27
 Form: Schale
 Typ: kalottenförmig
 Variante: regelmäßig gerundete Lippe

Typenbezeichnung: S1A
 Handhabe/Verzierung: mit randständigem WS4
 Erhaltungszustand: abgerieben
 Fabrikat: 37
 Beschreibung: Dm. Rand < 5 %, daher unsicher
 Maße (cm):
 Wandstärke: 1,2
 Dm. (Rand): 56
 Dm. (Rand, erhalten in %): 4,5

Kat.-Nr. 565

Fundnr.: 14/5465/1/28
 Form: Schale
 Typ: kalottenförmig
 Variante: regelmäßig gerundete Lippe
 Typenbezeichnung: S1A
 Erhaltungszustand: abgerieben
 Fabrikat: 51
 Beschreibung: Dm. Rand < 5 %, daher unsicher
 Maße (cm):
 Wandstärke: 1
 Dm. (Rand): 46
 Dm. (Rand, erhalten in %): 4

Kat.-Nr. 566 Taf. 25.566

Fundnr.: 14/5465/1/32
 Form: Schale
 Typ: kalottenförmig
 Variante: regelmäßig gerundete Lippe
 Typenbezeichnung: S1A
 Erhaltungszustand: sekundär verbrannt
 Fabrikat: 37
 Beschreibung: mit Durchlochung
 Maße (cm):
 Wandstärke: 0,7
 Dm. (Rand): 26
 Dm. (Durchlochung): 0,4
 Dm. (Rand, erhalten in %): 7

Kat.-Nr. 567 Taf. 25.567

Fundnr.: 14/5465/1/33
 Form: Schale
 Typ: kalottenförmig
 Variante: regelmäßig gerundete Lippe
 Typenbezeichnung: S1A
 Handhabe/Verzierung: mit randständigem H1A
 Erhaltungszustand: sekundär verbrannt
 Fabrikat: 55
 Maße (cm):
 Höhe: 1,2
 Länge: 5,5
 Breite: erh. 2
 Wandstärke: 0,85
 Dm. (Rand): 18
 Dm. (Rand, erhalten in %): 7

Kat.-Nr. 568

Fundnr.: 14/5465/1/35
 Form: Schale
 Typ: kalottenförmig
 Variante: regelmäßig gerundete Lippe
 Typenbezeichnung: S1A

Erhaltungszustand: sekundär verbrannt
 Fabrikat: 51
 Maße (cm):
 Wandstärke: 0,75
 Dm. (Rand): 24
 Dm. (Rand, erhalten in %): 7

Kat.-Nr. 569

Fundnr.: 14/5465/1/36
 Form: Schale
 Typ: weitmundig
 Variante: regelmäßig gerundete Lippe
 Typenbezeichnung: S4A
 Erhaltungszustand: sekundär verbrannt
 Fabrikat: 79
 Beschreibung: Dm. Rand < 5%, daher unsicher
 Maße (cm):
 Wandstärke: 0,6
 Dm. (Rand): 26
 Dm. (Rand, erhalten in %): 3

Kat.-Nr. 570

Fundnr.: 14/5465/1/38
 Form: Schale
 Typ: Knickrandschale
 Variante: regelmäßig gerundete Lippe
 Typenbezeichnung: S3A
 Erhaltungszustand: sekundär verbrannt
 Fabrikat: 53
 Maße (cm):
 Winkel (Knick): 53°
 Länge: 1
 Breite: 0,7
 Wandstärke: 0,45
 Dm. (Rand): 10
 Dm. (Rand, erhalten in %): 5

Kat.-Nr. 571

Fundnr.: 14/5465/1/40
 Form: Schale
 Typ: Knickrandschale
 Variante: regelmäßig gerundete Lippe
 Typenbezeichnung: S3A
 Erhaltungszustand: gut
 Fabrikat: 53
 Maße (cm):
 Winkel (Knick): 52°
 Länge: 0,9
 Breite: 0,7
 Wandstärke: 0,3
 Dm. (Rand): 16
 Dm. (Rand, erhalten in %): 5

Kat.-Nr. 572

Fundnr.: 14/5465/1/42
 Form: Schale
 Typ: kalottenförmig
 Variante: regelmäßig gerundete Lippe
 Typenbezeichnung: S1A
 Erhaltungszustand: sekundär verbrannt
 Fabrikat: 22
 Beschreibung: Dm. Rand nicht ermittelbar

Maße (cm):
 Wandstärke: 1,1

Kat.-Nr. 573

Fundnr.: 14/5465/1/61
 Form: Schale
 Typ: weitmundig
 Variante: regelmäßig gerundete Lippe
 Typenbezeichnung: S4A
 Erhaltungszustand: abgerieben
 Fabrikat: 37
 Maße (cm):
 Wandstärke: 1,1
 Dm. (Rand): 28
 Dm. (Rand, erhalten in %): 6,5

Kat.-Nr. 574

Fundnr.: 14/5465/1/66
 Form: Schale
 Typ: Knickrandschale
 Variante: regelmäßig gerundete Lippe
 Typenbezeichnung: S3A
 Erhaltungszustand: versintert
 Fabrikat: 41
 Beschreibung: Dm. Rand < 5 %, daher unsicher
 Maße (cm):
 Winkel (Knick): 22°
 Länge: 1,2
 Breite: 1,2
 Wandstärke: 0,4
 Dm. (Rand): 26
 Dm. (Rand, erhalten in %): 4

Kat.-Nr. 575

Fundnr.: 14/5465/1/67
 Form: Schale
 Typ: Knickrandschale
 Variante: regelmäßig gerundete Lippe
 Typenbezeichnung: S3A
 Erhaltungszustand: versintert
 Fabrikat: 37
 Maße (cm):
 Winkel (Knick): 61°
 Länge: 1,1
 Breite: 0,7
 Wandstärke: 0,7
 Dm. (Rand): 14
 Dm. (Rand, erhalten in %): 10,5

Kat.-Nr. 576

Fundnr.: 14/5465/1/68
 Form: Schale
 Typ: Knickrandschale
 Variante: regelmäßig gerundete Lippe
 Typenbezeichnung: S3A
 Erhaltungszustand: gut
 Fabrikat: 37
 Maße (cm):
 Winkel (Knick): 57°
 Länge: 0,9
 Breite: 0,7
 Wandstärke: 0,4

Dm. (Rand): 18
Dm. (Rand, erhalten in %): 5,5

Kat.-Nr. 577

Fundnr.: 14/5465/1/70
Form: Schale
Typ: kalottenförmig
Variante: regelmäßig gerundete Lippe
Typenbezeichnung: S1A
Handhabe/Verzierung: mit WS4
Erhaltungszustand: sekundär verbrannt
Fabrikat: 37
Beschreibung: Dm. Rand nicht ermittelbar
Maße (cm):
Wandstärke: 0,9

Kat.-Nr. 578

Fundnr.: 14/5465/1/71
Form: Schale
Typ: kalottenförmig
Variante: regelmäßig gerundete Lippe
Typenbezeichnung: S1A
Erhaltungszustand: abgerieben
Fabrikat: 33
Beschreibung: Dm. Rand nicht ermittelbar
Maße (cm):
Wandstärke: 0,4

Kat.-Nr. 579

Fundnr.: 14/5465/1/72
Form: Schale
Typ: kalottenförmig
Variante: regelmäßig gerundete Lippe
Typenbezeichnung: S1A
Erhaltungszustand: sekundär verbrannt
Fabrikat: 85
Maße (cm):
Wandstärke: 0,8
Dm. (Rand): 14
Dm. (Rand, erhalten in %): 5

Kat.-Nr. 580 Taf. 25.580

Fundnr.: 14/5465/1/74
Form: Schale
Typ: kalottenförmig
Variante: regelmäßig gerundete Lippe
Typenbezeichnung: S1A
Handhabe/Verzierung: mit leicht unterrandständigem WS4
Erhaltungszustand: sekundär verbrannt
Fabrikat: 37
Beschreibung: Dm. Rand < 5%, daher unsicher
Maße (cm):
Wandstärke: 0,6
Dm. (Rand): 42
Dm. (Rand, erhalten in %): 3,5

Kat.-Nr. 581

Fundnr.: 14/5465/1/76
Form: Schale
Typ: kalottenförmig
Variante: außen abgestrichene Lippe

Typenbezeichnung: S10
Erhaltungszustand: abgerieben
Fabrikat: 37
Maße (cm):
Wandstärke: 0,6
Dm. (Rand): 14
Dm. (Rand, erhalten in %): 10

Kat.-Nr. 582

Fundnr.: 14/5465/1/100
Form: Schale
Typ: Knickrandschale
Variante: regelmäßig gerundete Lippe
Typenbezeichnung: S3A
Erhaltungszustand: versintert
Fabrikat: 19
Beschreibung: Dm. Rand < 5%, daher unsicher
Maße (cm):
Winkel (Knick): 55°
Länge: 0,8
Breite: 0,95
Wandstärke: 0,5
Dm. (Rand): 14
Dm. (Rand, erhalten in %): 4

Kat.-Nr. 583

Fundnr.: 14/5465/1/103
Form: Schale
Typ: Knickrandschale
Variante: regelmäßig gerundete Lippe
Typenbezeichnung: S3A
Erhaltungszustand: versintert
Fabrikat: 19
Maße (cm):
Winkel (Knick): 43°
Länge: 0,8
Breite: 1,1
Wandstärke: 0,5
Dm. (Rand): 20
Dm. (Rand, erhalten in %): 6

Kat.-Nr. 584

Fundnr.: 14/5465/1/104
Form: Schale
Typ: Knickrandschale
Variante: regelmäßig gerundete Lippe
Typenbezeichnung: S3A
Erhaltungszustand: versintert
Fabrikat: 55
Maße (cm):
Winkel (Knick): 66°
Länge: 0,6
Breite: 1,1
Wandstärke: 0,5
Dm. (Rand): 16
Dm. (Rand, erhalten in %): 7

Kat.-Nr. 585 Taf. 25.585

Fundnr.: 14/5465/1/105
Form: Schale
Typ: Knickrandschale
Variante: spitz ausgezogene Lippe

Typenbezeichnung: S3B
 Handhabe/Verzierung: mit unterknickständiger Kn1
 Erhaltungszustand: sekundär verbrannt
 Fabrikat: 53
 Maße (cm):
 Winkel (Knick): 40°
 Länge: 1,1
 Breite: 0,7
 Wandstärke: 0,4
 Dm. (Rand): 20
 Dm. (Rand, erhalten in %): 5
 Höhe (Kn1): 0,7
 Länge (Kn1): 2,5
 Breite (Kn1): 1,5
 Dm. (Durchlochung, Kn1): 0,4

Kat.-Nr. 586

Fundnr.: 14/5465/1/109
 Form: Schale
 Typ: weitmundig
 Variante: regelmäßig gerundete Lippe
 Typenbezeichnung: S4A
 Erhaltungszustand: abgerieben
 Fabrikat: 19
 Beschreibung: Dm. Rand < 5%, daher unsicher
 Maße (cm):
 Wandstärke: 0,75
 Dm. (Rand): 30
 Dm. (Rand, erhalten in %): 3

Töpfe**Kat.-Nr. 587**

Fundnr.: 14/5465/1/64
 Form: Topf
 Typ: steile Wandung
 Variante: regelmäßig gerundete Lippe
 Typenbezeichnung: T6A
 Erhaltungszustand: sekundär verbrannt
 Fabrikat: 15
 Maße (cm):
 Wandstärke: 1,5
 Dm. (Rand, innen): 22
 Dm. (Rand, innen, erhalten in %): 6

Kat.-Nr. 588

Fundnr.: 14/5465/1/75
 Form: Topf
 Typ: sanft geschwungene Wandung
 Variante: innen abgestrichene Lippe
 Typenbezeichnung: T1N
 Erhaltungszustand: sekundär verbrannt
 Fabrikat: 20
 Maße (cm):
 Wandstärke: 0,8
 Dm. (Rand): 16
 Dm. (Rand, erhalten in %): 6

Kat.-Nr. 589 Taf. 25.589

Fundnr.: 14/5465/1/96
 Form: Topf
 Typ: steil konkave Wandung

Variante: horizontal abgestrichene Lippe
 Typenbezeichnung: T2D
 Erhaltungszustand: sekundär verbrannt
 Fabrikat: 40
 Maße (cm):
 Wandstärke: 0,7
 Dm. (Rand): 30
 Dm. (Rand, erhalten in %): 6,5

Kat.-Nr. 590

Fundnr.: 14/5465/1/107
 Form: Topf
 Typ: steil konkave Wandung
 Variante: horizontal abgestrichene Lippe
 Typenbezeichnung: T2D
 Erhaltungszustand: abgerieben
 Fabrikat: 47
 Maße (cm):
 Wandstärke: 0,5
 Dm. (Rand): 16
 Dm. (Rand, erhalten in %): 6

Dreifußtöpfe**Kat.-Nr. 591**

Fundnr.: 14/5465/1/39
 Form: Dreifußtopf
 Typ: sanft geschwungene Wandung
 Variante: regelmäßig gerundete Lippe
 Typenbezeichnung: Dt1A
 Handhabe/Verzierung: mit Kn4
 Erhaltungszustand: sekundär verbrannt
 Fabrikat: 59
 Maße (cm):
 Wandstärke: 0,6
 Dm. (Rand): 22
 Dm. (Rand, erhalten in %): 6

Engmundige Gefäße**Kat.-Nr. 592**

Fundnr.: 14/5465/1/4
 Form: Engmundig
 Typ: Hals steil konkav
 Variante: spitz ausgezogene Lippe
 Typenbezeichnung: E1B
 Erhaltungszustand: sekundär verbrannt
 Fabrikat: 17
 Maße (cm):
 Wandstärke: 0,55
 Dm. (Rand): 10
 Dm. (Rand, erhalten in %): 11

Kat.-Nr. 593

Fundnr.: 14/5465/1/20
 Form: Engmundig
 Typ: Hals steil konkav
 Variante: leicht verdickte Lippe
 Typenbezeichnung: E1C
 Erhaltungszustand: sekundär verbrannt
 Fabrikat: 24
 Beschreibung: Dm. Rand < 5%, daher unsicher

Maße (cm):
 Wandstärke: 0,65
 Dm. (Rand): 20
 Dm. (Rand, erhalten in %): 3

Kat.-Nr. 594

Fundnr.: 14/5465/1/31
 Form: Engmundig
 Typ: Hals konisch einziehend
 Variante: regelmäßig gerundete Lippe
 Typenbezeichnung: E2A
 Erhaltungszustand: sekundär verbrannt
 Fabrikat: 78
 Maße (cm):
 Wandstärke: 0,4
 Dm. (Rand): 10
 Dm. (Rand, erhalten in %): 9

Kat.-Nr. 595

Fundnr.: 14/5465/1/43
 Form: Engmundig
 Typ: Hals konisch einziehend
 Variante: spitz ausgezogene Lippe
 Typenbezeichnung: E2B
 Erhaltungszustand: sekundär verbrannt
 Fabrikat: 20
 Maße (cm):
 Wandstärke: 1,25
 Dm. (Rand): 16
 Dm. (Rand, erhalten in %): 5

Kat.-Nr. 596

Fundnr.: 14/5465/1/94
 Form: Engmundig
 Typ: Hals konisch einziehend
 Variante: regelmäßig gerundete Lippe
 Typenbezeichnung: E2A
 Erhaltungszustand: sehr gut
 Fabrikat: 85
 Maße (cm):
 Wandstärke: 0,7
 Dm. (Rand): 18
 Dm. (Rand, erhalten in %): 7

Kat.-Nr. 597

Fundnr.: 14/5465/1/101
 Form: Engmundig
 Typ: Hals konisch einziehend
 Variante: regelmäßig gerundete Lippe
 Typenbezeichnung: E2A
 Erhaltungszustand: sekundär verbrannt
 Fabrikat: 78
 Maße (cm):
 Wandstärke: 0,55
 Dm. (Rand): 9
 Dm. (Rand, erhalten in %): 10

Kat.-Nr. 598

Fundnr.: 14/5465/1/106
 Form: Engmundig
 Typ: Hals steil konkav
 Variante: horizontal abgestrichene Lippe

Typenbezeichnung: E1D
 Erhaltungszustand: sekundär verbrannt
 Fabrikat: 74
 Maße (cm):
 Wandstärke: 0,6
 Dm. (Rand): 12
 Dm. (Rand, erhalten in %): 9

Halsgefäße**Kat.-Nr. 599**

Fundnr.: 14/5465/1/1
 Form: Halsgefäß
 Typ: geschwungene Wandung
 Variante: außen abgestrichene Lippe
 Typenbezeichnung: Hg2O
 Erhaltungszustand: sekundär verbrannt
 Fabrikat: 17
 Beschreibung: Dm. Rand nicht ermittelbar
 Maße (cm):
 Wandstärke: 1,2

Kat.-Nr. 600

Fundnr.: 14/5465/1/2
 Form: Halsgefäß
 Typ: geschwungene Wandung
 Variante: ausbiegender Rand
 Typenbezeichnung: Hg2S
 Erhaltungszustand: sekundär verbrannt
 Fabrikat: 15
 Beschreibung: Dm. Rand < 5%, daher unsicher
 Maße (cm):
 Wandstärke: 1,5
 Dm. (Rand): 50
 Dm. (Rand, erhalten in %): 4,5

Kat.-Nr. 601

Fundnr.: 14/5465/1/62
 Form: Halsgefäß
 Typ: geschwungene Wandung
 Variante: regelmäßig gerundete Lippe
 Typenbezeichnung: Hg2A
 Handhabe/Verzierung: mit WS4
 Erhaltungszustand: sekundär verbrannt
 Fabrikat: 112
 Maße (cm):
 Wandstärke: 1,2
 Dm. (Rand, innen): 31
 Dm. (Rand, innen, erhalten in %): 6

Kat.-Nr. 602

Fundnr.: 14/5465/1/65
 Form: Halsgefäß
 Typ: geschwungene Wandung
 Variante: regelmäßig gerundete Lippe
 Typenbezeichnung: Hg2A
 Erhaltungszustand: sekundär verbrannt
 Fabrikat: 15
 Maße (cm):
 Wandstärke: 1,7
 Dm. (Rand): 42
 Dm. (Rand, erhalten in %): 6,75

Kat.-Nr. 603

Fundnr.: 14/5465/1/98
 Form: Halsgefäß
 Typ: geschwungene Wandung
 Variante: regelmäßig gerundete Lippe
 Typenbezeichnung: Hg2A
 Erhaltungszustand: sekundär verbrannt
 Fabrikat: 17
 Maße (cm):
 Wandstärke: 0,65
 Dm. (Rand): 12
 Dm. (Rand, erhalten in %): 8

Kannen**Kat.-Nr. 604**

Fundnr.: 14/5465/1/8
 Form: Kanne
 Typ: unbestimmbar
 Variante: unbestimmbar
 Typenbezeichnung: Ka00
 Erhaltungszustand: gut
 Fabrikat: 33
 Maße (cm):
 Wandstärke: 0,5
 Dm. (Rand): 16
 Dm. (Rand, erhalten in %): 6,5

Cheese pots**Kat.-Nr. 605**

Fundnr.: 14/5465/1/122
 Form: Cheese pot
 Typ: unbestimmbar
 Variante: innen abgestrichene Lippe
 Typenbezeichnung: Chb0N
 Erhaltungszustand: versintert
 Fabrikat: 44
 Beschreibung: Typ nicht bestimmbar, vermutlich gerader Verlauf; Durchlochungen kegelförmig von außen nach innen
 Maße (cm):
 Wandstärke: 1,35
 Dm. (Durchlochung): 0,2–0,4

Böden**Kat.-Nr. 606**

Fundnr.: 14/5465/1/26
 Form: Boden
 Typ: Scheibenbasis
 Variante: gerade Standfläche
 Typenbezeichnung: B2B
 Erhaltungszustand: abgerieben
 Fabrikat: 85
 Maße (cm):
 Wandstärke: 0,75
 Dm. (Boden): 16
 Dm. (Boden, erhalten in %): 11

Kat.-Nr. 607

Fundnr.: 14/5465/1/56

Form: Boden
 Typ: Scheibenbasis
 Variante: eingewölbte Standfläche
 Typenbezeichnung: B2A
 Erhaltungszustand: abgerieben
 Fabrikat: 22
 Maße (cm):
 Wandstärke: 0,6
 Dm. (Boden): 8
 Dm. (Boden, erhalten in %): 14

Kat.-Nr. 608

Fundnr.: 14/5465/1/86
 Form: Boden
 Typ: Flachboden
 Variante: abgesetzte Standfläche
 Typenbezeichnung: B1D
 Erhaltungszustand: abgerieben
 Fabrikat: 35
 Beschreibung: Standfläche stark abgerieben
 Maße (cm):
 Wandstärke: 1,7
 Dm. (Boden): 16
 Dm. (Boden, erhalten in %): 21

Horizontalhenkel**Kat.-Nr. 609**

Fundnr.: 14/5465/1/111
 Form: Horizontalhenkel
 Typ: randständig
 Variante: oval
 Typenbezeichnung: H7A
 Erhaltungszustand: abgerieben
 Fabrikat: 30
 Maße (cm):
 Höhe: 0,95
 Länge: erh. 2,65
 Breite: 2,1

Vertikalhenkel**Kat.-Nr. 610 Taf. 25.610**

Fundnr.: 14/5465/1/12
 Form: Vertikalhenkel
 Typ: runder Querschnitt
 Variante: unverziert
 Typenbezeichnung: H8B
 Handhabe/Verzierung: setzt leicht unterrandsständig an (E1A, eventuell ein Krug?)
 Erhaltungszustand: sekundär verbrannt
 Fabrikat: 51
 Maße (cm):
 Höhe: 1,85
 Länge: erh. 6,7
 Breite: 2,15
 Wandstärke: 0,65
 Dm. (Rand): 8
 Dm. (Rand, erhalten in %): 12

Kat.-Nr. 611

Fundnr.: 14/5465/1/14

Form: Vertikalhenkel
 Typ: ovaler Querschnitt
 Variante: unverziert
 Typenbezeichnung: H1A
 Erhaltungszustand: sekundär verbrannt
 Fabrikat: 15
 Maße (cm):
 Höhe: 1,3
 Länge: erh. 4,15
 Breite: 1,6

Kat.-Nr. 612

Fundnr.: 14/5465/1/22
 Form: Vertikalhenkel
 Typ: ovaler Querschnitt
 Variante: unverziert
 Typenbezeichnung: H1A
 Handhabe/Verzierung: mit randständigem WS4
 Erhaltungszustand: sekundär verbrannt
 Fabrikat: 24
 Maße (cm):
 Höhe: 1,2
 Länge: erh. 1,6
 Breite: 2,3
 Wandstärke: 0,4
 Dm. (Rand): 4
 Dm. (Rand, erhalten in %): 20

Kat.-Nr. 613

Fundnr.: 14/5465/1/23
 Form: Vertikalhenkel
 Typ: ovaler Querschnitt
 Variante: unverziert
 Typenbezeichnung: H1A
 Erhaltungszustand: sekundär verbrannt
 Fabrikat: 61
 Maße (cm):
 Höhe: 1
 Länge: erh. 2,5
 Breite: 2

Kat.-Nr. 614

Fundnr.: 14/5465/1/24
 Form: Vertikalhenkel
 Typ: breiter Querschnitt
 Variante: unverziert
 Typenbezeichnung: H2A
 Erhaltungszustand: sekundär verbrannt
 Fabrikat: 55
 Maße (cm):
 Höhe: 1,2
 Länge: erh. 2,85
 Breite: erh. 2,6

Kat.-Nr. 615

Fundnr.: 14/5465/1/25
 Form: Vertikalhenkel
 Typ: breiter Querschnitt
 Variante: unverziert
 Typenbezeichnung: H2A
 Erhaltungszustand: abgerieben
 Fabrikat: 20

Maße (cm):
 Höhe: 1,1
 Länge: erh. 3,2
 Breite: 2,7

Kat.-Nr. 616

Fundnr.: 14/5465/1/46
 Form: Vertikalhenkel
 Typ: ovaler Querschnitt
 Variante: eingesattelt
 Typenbezeichnung: H1C
 Erhaltungszustand: sekundär verbrannt
 Fabrikat: 15
 Maße (cm):
 Höhe: 3,2
 Länge: erh. 7,8
 Breite: 5,8

Kat.-Nr. 617

Fundnr.: 14/5465/1/47
 Form: Vertikalhenkel
 Typ: ovaler Querschnitt
 Variante: unverziert
 Typenbezeichnung: H1A
 Handhabe/Verzierung: mit leicht überrandständigem WS4
 Erhaltungszustand: sekundär verbrannt
 Fabrikat: 17
 Maße (cm):
 Höhe: 1,6
 Länge: erh. 3,8
 Breite: 2,6
 Wandstärke: 0,7
 Dm. (Rand): 8
 Dm. (Rand, erhalten in %): 15

Kat.-Nr. 618

Fundnr.: 14/5465/1/48
 Form: Vertikalhenkel
 Typ: ovaler Querschnitt
 Variante: unverziert
 Typenbezeichnung: H1A
 Erhaltungszustand: sekundär verbrannt
 Fabrikat: 55
 Maße (cm):
 Höhe: 1,8
 Länge: erh. 4,1
 Breite: 2,3

Kat.-Nr. 619 Taf. 25.619

Fundnr.: 14/5465/1/49
 Form: Vertikalhenkel
 Typ: runder Querschnitt
 Variante: unverziert
 Typenbezeichnung: H8B
 Handhabe/Verzierung: mit randständigem Ansatz an R0B
 Erhaltungszustand: sekundär verbrannt
 Fabrikat: 17
 Maße (cm):
 Höhe: 1,7
 Länge: 4,8

Breite: 1,65
Wandstärke: 0,85

Kat.-Nr. 620

Fundnr.: 14/5465/1/50
Form: Vertikalhenkel
Typ: ovaler Querschnitt
Variante: eingesattelt
Typenbezeichnung: H1C
Erhaltungszustand: sekundär verbrannt
Fabrikat: 15
Maße (cm):
Höhe: 2,3
Länge: erh. 6,4
Breite: 5

Kat.-Nr. 621

Fundnr.: 14/5465/1/59
Form: Vertikalhenkel
Typ: breiter Querschnitt
Variante: unverziert
Typenbezeichnung: H2A
Erhaltungszustand: sekundär verbrannt
Fabrikat: 35
Maße (cm):
Höhe: 2,4
Länge: erh. 5,4
Breite: 3,6

Kat.-Nr. 622 Taf. 26.622

Fundnr.: 14/5465/1/77
Form: Vertikalhenkel
Typ: runder Querschnitt
Variante: unverziert
Typenbezeichnung: H8B
Erhaltungszustand: abgerieben
Fabrikat: 49
Maße (cm):
Höhe: 2,6
Länge: erh. 8,8
Breite: 2,7

Kat.-Nr. 623

Fundnr.: 14/5465/1/78
Form: Vertikalhenkel
Typ: ovaler Querschnitt
Variante: unverziert
Typenbezeichnung: H1A
Erhaltungszustand: sekundär verbrannt
Fabrikat: 59
Beschreibung: Seiten teilweise abgeflacht
Maße (cm):
Höhe: 2,1
Länge: erh. 4,1
Breite: 2,4

Kat.-Nr. 624

Fundnr.: 14/5465/1/79
Form: Vertikalhenkel
Typ: runder Querschnitt
Variante: unverziert

Typenbezeichnung: H8B
Erhaltungszustand: abgerieben
Fabrikat: 51
Maße (cm):
Höhe: 1,35
Länge: erh. 5,3
Breite: 1,4

Kat.-Nr. 625

Fundnr.: 14/5465/1/80
Form: Vertikalhenkel
Typ: breiter Querschnitt
Variante: unverziert
Typenbezeichnung: H2A
Handhabe/Verzierung: mit randständigem WS4
Erhaltungszustand: sekundär verbrannt
Fabrikat: 23
Maße (cm):
Höhe: 1,2
Länge: erh. 5,9
Breite: 3,1

Kat.-Nr. 626

Fundnr.: 14/5465/1/81
Form: Vertikalhenkel
Typ: unbestimmbar
Variante: unbestimmbar
Typenbezeichnung: H0
Erhaltungszustand: sekundär verbrannt
Fabrikat: 103
Maße (cm):
Höhe: erh. 1,1
Länge: erh. 5,8
Breite: 2,4

Kat.-Nr. 627

Fundnr.: 14/5465/1/82
Form: Vertikalhenkel
Typ: breiter Querschnitt
Variante: unverziert
Typenbezeichnung: H2A
Handhabe/Verzierung: mit randständigem WS4
Erhaltungszustand: abgerieben
Fabrikat: 17
Maße (cm):
Höhe: 1,2
Länge: erh. 5,3
Breite: 3,5

Kat.-Nr. 628

Fundnr.: 14/5465/1/110
Form: Vertikalhenkel
Typ: runder Querschnitt
Variante: unverziert
Typenbezeichnung: H8B
Erhaltungszustand: sekundär verbrannt
Fabrikat: 20
Beschreibung: Zapfen erhalten (1,5 × 1,8 cm)
Maße (cm):
Länge: erh. 3,5
Dm. (Durchlochung): 2,5

Kat.-Nr. 629

Fundnr.: 14/5465/1/113
 Form: Vertikalhenkel
 Typ: ovaler Querschnitt
 Variante: unverziert
 Typenbezeichnung: H1A
 Erhaltungszustand: abgerieben
 Fabrikat: 49
 Maße (cm):
 Höhe: 1,6
 Länge: erh. 3,7
 Breite: 2,7

Kat.-Nr. 630

Fundnr.: 14/5465/1/114
 Form: Vertikalhenkel
 Typ: breiter Querschnitt
 Variante: unverziert
 Typenbezeichnung: H2A
 Erhaltungszustand: sekundär verbrannt
 Fabrikat: 20
 Maße (cm):
 Höhe: 1,3
 Länge: erh. 3,3
 Breite: 3,2

Kat.-Nr. 631

Fundnr.: 14/5465/1/115
 Form: Vertikalhenkel
 Typ: ovaler Querschnitt
 Variante: unverziert
 Typenbezeichnung: H1A
 Erhaltungszustand: sekundär verbrannt
 Fabrikat: 46
 Maße (cm):
 Höhe: 2,6
 Länge: erh. 4,5
 Breite: 3,1
 Wandstärke: 0,8

Füße**Kat.-Nr. 632**

Fundnr.: 14/5465/1/51
 Form: Fuß
 Typ: unbestimmbar
 Variante: unbestimmbar
 Typenbezeichnung: F0
 Erhaltungszustand: sekundär verbrannt
 Fabrikat: 112
 Maße (cm):
 Höhe: 1,75
 Länge: erh. 4,1
 Breite: 4,7

Kat.-Nr. 633

Fundnr.: 14/5465/1/55
 Form: Fuß
 Typ: ausgezipfelte Standfläche
 Variante: flache Basis
 Typenbezeichnung: F3A

Erhaltungszustand: sekundär verbrannt
 Fabrikat: 20
 Beschreibung: Standfläche stark abgerieben
 Maße (cm):
 Höhe: 0,85
 Länge: erh. 2
 Breite (Standfläche): 3,15

Kat.-Nr. 634 Taf. 26.634

Fundnr.: 14/5465/1/84
 Form: Fuß
 Typ: gerade Standfläche
 Variante: gerundeter Übergang
 Typenbezeichnung: F1B
 Erhaltungszustand: versintert, sekundär verbrannt
 Fabrikat: 20
 Maße (cm):
 Höhe: 2,8
 Länge: 12,4
 Breite: 6,9
 Wandstärke: 0,9

Kat.-Nr. 635

Fundnr.: 14/5465/1/85
 Form: Fuß
 Typ: unbestimmbar
 Typenbezeichnung: F0
 Erhaltungszustand: sekundär verbrannt
 Fabrikat: 30
 Maße (cm):
 Höhe: 1,2
 Länge: erh. 3,1
 Breite: 2,6

Kat.-Nr. 636

Fundnr.: 14/5465/1/118
 Form: Fuß
 Typ: gerade Standfläche
 Variante: gerundeter Übergang
 Typenbezeichnung: F1B
 Erhaltungszustand: sekundär verbrannt
 Fabrikat: 17
 Maße (cm):
 Höhe: 1,9
 Länge: erh. 5,7
 Breite: 3,3

Charakteristische Wandfragmente**Kat.-Nr. 637**

Fundnr.: 14/5465/1/13
 Form: charakteristisches Wandfragment
 Typ: Ansatz einer Handhabe
 Typenbezeichnung: WS4
 Erhaltungszustand: sekundär verbrannt
 Fabrikat: 17
 Maße (cm):
 Höhe: 1,6
 Länge: erh. 3,6
 Breite: 2,8
 Wandstärke: 0,8

Kat.-Nr. 638

Fundnr.: 14/5465/1/15
 Form: charakteristisches Wandfragment
 Typ: durchlocht/durchbohrt
 Typenbezeichnung: WS3
 Erhaltungszustand: sekundär verbrannt
 Fabrikat: 15
 Maße (cm):
 Wandstärke: 0,4
 Dm. (Durchlochung): 0,25

Kat.-Nr. 639

Fundnr.: 14/5465/1/53
 Form: charakteristisches Wandfragment
 Typ: Ansatz einer Handhabe
 Typenbezeichnung: WS4
 Erhaltungszustand: versintert
 Fabrikat: 15
 Maße (cm):
 Höhe: 2
 Länge: erh. 2,7
 Breite: 3,6
 Wandstärke: 0,7

Kat.-Nr. 640 Taf. 26.640

Fundnr.: 14/5465/1/58
 Form: charakteristisches Wandfragment
 Typ: bemalt
 Typenbezeichnung: WS1
 Erhaltungszustand: sekundär verbrannt
 Fabrikat: 33
 Beschreibung: Weißbemalung (Linienbündel), schräg verlaufend
 Maße (cm):
 Wandstärke: 0,35

Kat.-Nr. 641 Taf. 26.641

Fundnr.: 14/5465/1/60
 Form: charakteristisches Wandfragment
 Typ: bemalt
 Typenbezeichnung: WS1
 Erhaltungszustand: sekundär verbrannt
 Fabrikat: 33
 Beschreibung: Weißbemalung (Linienbündel); Halsfragment einer Kanne?
 Maße (cm):
 Wandstärke: 0,6
 Dm. (Hals, innen): 6
 Dm. (Hals, innen, erhalten in %): 18

Kat.-Nr. 642

Fundnr.: 14/5465/1/83
 Form: charakteristisches Wandfragment
 Typ: Ansatz einer Handhabe
 Typenbezeichnung: WS4
 Handhabe/Verzierung: mit unterrandständiger H
 Erhaltungszustand: sekundär verbrannt
 Fabrikat: 60
 Beschreibung: innen roter Überzug
 Maße (cm):
 Höhe: 2,5

Länge: erh. 4,7
 Breite: 3,6
 Wandstärke: 0,8

Kat.-Nr. 643

Fundnr.: 14/5465/1/90
 Form: charakteristisches Wandfragment
 Typ: durchlocht/durchbohrt
 Typenbezeichnung: WS3
 Erhaltungszustand: abgerieben
 Fabrikat: 15
 Maße (cm):
 Wandstärke: 1,7
 Dm. (Durchlochung): 1,2

Kat.-Nr. 644

Fundnr.: 14/5465/1/92
 Form: charakteristisches Wandfragment
 Typ: Applike
 Variante: Knubbe
 Typenbezeichnung: Kn4
 Erhaltungszustand: sekundär verbrannt
 Fabrikat: 20
 Maße (cm):
 Wandstärke: 0,8
 Höhe (Kn4): 0,9
 Dm. (Kn4): 1

Kat.-Nr. 645 Taf. 26.645

Fundnr.: 14/5465/1/93
 Form: charakteristisches Wandfragment
 Typ: bemalt
 Typenbezeichnung: WS1
 Erhaltungszustand: sekundär verbrannt
 Fabrikat: 103
 Beschreibung: Weißbemalung (Linienbündel); Halsfragment einer Kanne?
 Maße (cm):
 Wandstärke: 0,6
 Dm. (Hals, innen): 8

Randfragmente**Kat.-Nr. 646**

Fundnr.: 14/5465/1/30
 Form: Randfragment
 Typ: unbestimmbar
 Variante: außen verdickte Lippe
 Typenbezeichnung: R01
 Erhaltungszustand: sekundär verbrannt
 Fabrikat: 36
 Maße (cm):
 Wandstärke: 0,55
 Dm. (Rand): 16
 Dm. (Rand, erhalten in %): 5

Kat.-Nr. 647

Fundnr.: 14/5465/1/63
 Form: Randfragment
 Typ: unbestimmbar
 Variante: ausbiegender Rand

Typenbezeichnung: ROS
 Erhaltungszustand: versintert
 Fabrikat: 15
 Beschreibung: Dm. Rand nicht ermittelbar
 Maße (cm):
 Wandstärke: 0,7

Kat.-Nr. 648

Fundnr.: 14/5465/1/108
 Form: Randfragment
 Typ: unbestimmbar
 Variante: ausbiegender Rand
 Typenbezeichnung: ROS
 Erhaltungszustand: sekundär verbrannt
 Fabrikat: 17
 Maße (cm):
 Wandstärke: 0,9
 Dm. (Rand): 18
 Dm. (Rand, erhalten in %): 6

SE 5539**Sonderformen****Kat.-Nr. 649 Taf. 26.649**

Fundnr.: 14/5539/1/13
 Form: Sonderform
 Typ: Kykladenpfanne
 Typenbezeichnung: SF5
 Erhaltungszustand: abgerieben
 Fabrikat: 111
 Beschreibung: Kykladenpfanne mit Ritz-/Kerbverzierung und weißer Inkrustation; Motivik: mit Ritzungen gefüllte eingeritzte Dreiecke, keilförmige Einkerbungen (*Kerbschnitt*)
 Maße (cm):
 Höhe: 2,1
 Länge: erh. 3,9
 Breite: erh. 5

Kat.-Nr. 650

Fundnr.: 14/5539/1/21
 Form: Griffklappen
 Typ: unbestimmbar
 Typenbezeichnung: La0
 Handhabe/Verzierung: wahrscheinlich ein La3
 Erhaltungszustand: abgerieben
 Fabrikat: 114
 Maße (cm):
 Höhe: 2,6
 Länge: erh. 4,8
 Breite: erh. 3,5

Schalen**Kat.-Nr. 651**

Fundnr.: 14/5539/1/1
 Form: Schale
 Typ: sanft geschwungene Wandung
 Variante: regelmäßig gerundete Lippe
 Typenbezeichnung: S5A

Erhaltungszustand: sekundär verbrannt
 Fabrikat: 30
 Maße (cm):
 Wandstärke: 0,8
 Dm. (Rand): 24
 Dm. (Rand, erhalten in %): 7

Kat.-Nr. 652

Fundnr.: 14/5539/1/4
 Form: Schale
 Typ: weitmundig
 Variante: regelmäßig gerundete Lippe
 Typenbezeichnung: S4A
 Erhaltungszustand: sekundär verbrannt
 Fabrikat: 33
 Beschreibung: Dm. Rand < 5%, daher unsicher
 Maße (cm):
 Wandstärke: 0,8
 Dm. (Rand): 21
 Dm. (Rand, erhalten in %): 3,5

Kat.-Nr. 653

Fundnr.: 14/5539/1/6
 Form: Schale
 Typ: kalottenförmig
 Variante: regelmäßig gerundete Lippe
 Typenbezeichnung: S1A
 Erhaltungszustand: sekundär verbrannt
 Fabrikat: 24
 Beschreibung: Dm. Rand < 5%, daher unsicher
 Maße (cm):
 Wandstärke: 0,8
 Dm. (Rand): 18
 Dm. (Rand, erhalten in %): 4

Kat.-Nr. 654

Fundnr.: 14/5539/1/7
 Form: Schale
 Typ: weitmundig
 Variante: regelmäßig gerundete Lippe
 Typenbezeichnung: S4A
 Erhaltungszustand: sekundär verbrannt
 Fabrikat: 33
 Beschreibung: Dm. Rand < 5%, daher unsicher
 Maße (cm):
 Wandstärke: 0,8
 Dm. (Rand): 28
 Dm. (Rand, erhalten in %): 3,5

Kat.-Nr. 655

Fundnr.: 14/5539/1/8
 Form: Schale
 Typ: weitmundig
 Variante: horizontal abgestrichene Lippe
 Typenbezeichnung: S4D
 Erhaltungszustand: sekundär verbrannt
 Fabrikat: 53
 Maße (cm):
 Wandstärke: 0,85
 Dm. (Rand): 10
 Dm. (Rand, erhalten in %): 7

Kat.-Nr. 656

Fundnr.: 14/5539/1/12
 Form: Schale
 Typ: weitmundig
 Variante: gerollter Rand
 Typenbezeichnung: S4Q
 Erhaltungszustand: abgerieben
 Fabrikat: 55
 Beschreibung: Dm. Rand < 5%, daher unsicher
 Maße (cm):
 Wandstärke: 0,65
 Dm. (Rand): 32
 Dm. (Rand, erhalten in %): 3,5

Kat.-Nr. 657

Fundnr.: 14/5539/1/33
 Form: Schale
 Typ: weitmundig
 Variante: schräg nach innen abgestrichene und verdickte Lippe
 Typenbezeichnung: S4K
 Erhaltungszustand: sekundär verbrannt
 Fabrikat: 43
 Beschreibung: Dm. Rand < 5%, daher unsicher
 Maße (cm):
 Wandstärke: 0,9
 Dm. (Rand): 58
 Dm. (Rand, erhalten in %): 3,5

Kat.-Nr. 658

Fundnr.: 14/5539/1/44
 Form: Schale
 Typ: weitmundig
 Variante: nach innen geschwollener Rand
 Typenbezeichnung: S4U
 Erhaltungszustand: sekundär verbrannt
 Fabrikat: nicht bestimmbar
 Beschreibung: WG nicht bestimmbar, da sekundär verbrannt; Dm. Rand < 5%, daher unsicher
 Maße (cm):
 Wandstärke: 0,8
 Dm. (Rand): 24
 Dm. (Rand, erhalten in %): 3

Kat.-Nr. 659

Fundnr.: 14/5539/1/59
 Form: Schale
 Typ: weitmundig
 Variante: gerollter Rand
 Typenbezeichnung: S4Q
 Erhaltungszustand: sekundär verbrannt
 Fabrikat: 55
 Beschreibung: Dm. Rand und Wandstärke nicht ermittelbar

Kat.-Nr. 660

Fundnr.: 14/5539/1/62
 Form: Schale
 Typ: weitmundig
 Variante: gerollter Rand
 Typenbezeichnung: S4Q

Erhaltungszustand: sekundär verbrannt
 Fabrikat: 29
 Beschreibung: Dm. Rand nicht ermittelbar
 Maße (cm):
 Wandstärke: 0,8

Kat.-Nr. 661 Taf. 26.661

Fundnr.: 14/5539/1/63
 Form: Schale
 Typ: weitmundig
 Variante: schräg nach innen abgestrichene und verdickte Lippe
 Typenbezeichnung: S4K
 Erhaltungszustand: gut
 Fabrikat: 29
 Beschreibung: Dm. Rand < 5%, daher unsicher
 Maße (cm):
 Wandstärke: 0,7
 Dm. (Rand): 50
 Dm. (Rand, erhalten in %): 3

Kat.-Nr. 662 Taf. 27.662

Fundnr.: 14/5539/1/66
 Form: Schale
 Typ: weitmundig
 Variante: gerollter Rand
 Typenbezeichnung: S4Q
 Erhaltungszustand: sekundär verbrannt
 Fabrikat: 57
 Beschreibung: Dm. Rand < 5%, daher unsicher
 Maße (cm):
 Wandstärke: 0,8
 Dm. (Rand): 40
 Dm. (Rand, erhalten in %): 3,5

Töpfe**Kat.-Nr. 663**

Fundnr.: 14/5539/1/35
 Form: Topf
 Typ: steile Wandung
 Variante: regelmäßig gerundete Lippe
 Typenbezeichnung: T6A
 Erhaltungszustand: sekundär verbrannt
 Fabrikat: 17
 Beschreibung: Dm. Rand < 5%, daher unsicher
 Maße (cm):
 Wandstärke: 0,5
 Dm. (Rand): 16
 Dm. (Rand, erhalten in %): 4,5

Kat.-Nr. 664

Fundnr.: 14/5539/1/36
 Form: Topf
 Typ: steil konkave Wandung
 Variante: regelmäßig gerundete Lippe
 Typenbezeichnung: T2A
 Erhaltungszustand: abgerieben
 Fabrikat: 100
 Maße (cm):
 Wandstärke: 0,7

Dm. (Rand): 16
Dm. (Rand, erhalten in %): 8

Engmundige Gefäße

Kat.-Nr. 665

Fundnr.: 14/5539/1/2
Form: Engmundig
Typ: Hals steil konkav
Variante: außen verdickte Lippe
Typenbezeichnung: E2I
Erhaltungszustand: abgerieben
Fabrikat: 18
Maße (cm):
Wandstärke: 0,7
Dm. (Rand): 16
Dm. (Rand, erhalten in %): 6

Kat.-Nr. 666

Fundnr.: 14/5539/1/9
Form: Engmundig
Typ: Hals steil konkav
Variante: nach innen geschwollener Rand
Typenbezeichnung: E1F
Erhaltungszustand: sekundär verbrannt
Fabrikat: 24
Maße (cm):
Wandstärke: 0,4
Dm. (Rand): 16
Dm. (Rand, erhalten in %): 5

Kat.-Nr. 667

Fundnr.: 14/5539/1/27
Form: Engmundig
Typ: Hals konisch einziehend
Variante: leicht verdickte Lippe
Typenbezeichnung: E2C
Erhaltungszustand: abgerieben
Fabrikat: 24
Maße (cm):
Wandstärke: 0,5
Dm. (Rand): 14
Dm. (Rand, erhalten in %): 12

Kat.-Nr. 668

Fundnr.: 14/5539/1/37
Form: Engmundig
Typ: Hals konisch einziehend
Variante: regelmäßig gerundete Lippe
Typenbezeichnung: E2A
Erhaltungszustand: sekundär verbrannt
Fabrikat: 24
Beschreibung: Dm. Rand < 5%, daher unsicher
Maße (cm):
Wandstärke: 0,75
Dm. (Rand): 16
Dm. (Rand, erhalten in %): 4

Kat.-Nr. 669

Fundnr.: 14/5539/1/42
Form: Engmundig
Typ: Hals steil konkav

Variante: regelmäßig gerundete Lippe
Typenbezeichnung: E1A
Erhaltungszustand: abgerieben
Fabrikat: 41
Maße (cm):
Wandstärke: 0,7
Dm. (Rand): 10
Dm. (Rand, erhalten in %): 6

Kat.-Nr. 670

Fundnr.: 14/5539/1/43
Form: Engmundig
Typ: Hals konisch einziehend
Variante: regelmäßig gerundete Lippe
Typenbezeichnung: E2A
Erhaltungszustand: abgerieben
Fabrikat: 24
Maße (cm):
Wandstärke: 0,8
Dm. (Rand): 14
Dm. (Rand, erhalten in %): 5,5

Kat.-Nr. 671

Fundnr.: 14/5539/1/46
Form: Engmundig
Typ: Hals konisch einziehend
Variante: spitz ausgezogene Lippe
Typenbezeichnung: E2B
Erhaltungszustand: abgerieben
Fabrikat: 24
Beschreibung: Dm. Rand < 5%, daher unsicher
Maße (cm):
Wandstärke: 0,65
Dm. (Rand): 18
Dm. (Rand, erhalten in %): 3

Kat.-Nr. 672

Fundnr.: 14/5539/1/61
Form: Engmundig
Typ: Hals konisch einziehend
Variante: leicht verdickte Lippe
Typenbezeichnung: E2C
Erhaltungszustand: sekundär verbrannt
Fabrikat: 17
Maße (cm):
Wandstärke: 0,7
Dm. (Rand): 14
Dm. (Rand, erhalten in %): 7

Kat.-Nr. 673

Fundnr.: 14/5539/1/68
Form: Engmundig
Typ: Hals konisch einziehend
Variante: regelmäßig gerundete Lippe
Typenbezeichnung: E2A
Erhaltungszustand: sekundär verbrannt
Fabrikat: 17
Maße (cm):
Wandstärke: 0,85
Dm. (Rand): 14
Dm. (Rand, erhalten in %): 13

Halsgefäße**Kat.-Nr. 674**

Fundnr.: 14/5539/1/28
 Form: Halsgefäß
 Typ: geschwungene Wandung
 Variante: außen verdickte Lippe
 Typenbezeichnung: Hg21
 Erhaltungszustand: abgerieben
 Fabrikat: 40
 Maße (cm):
 Wandstärke: 0,5
 Dm. (Rand): 14
 Dm. (Rand, erhalten in %): 15

Kat.-Nr. 675

Fundnr.: 14/5539/1/29
 Form: Halsgefäß
 Typ: geschwungene Wandung
 Variante: außen abgestrichene Lippe
 Typenbezeichnung: Hg20
 Erhaltungszustand: sekundär verbrannt
 Fabrikat: 20
 Beschreibung: vermutlich zu 14/5539/1/45 (Kat.-Nr. 676) gehörig
 Maße (cm):
 Wandstärke: 0,55
 Dm. (Rand): 24
 Dm. (Rand, erhalten in %): 8

Kat.-Nr. 676

Fundnr.: 14/5539/1/45
 Form: Halsgefäß
 Typ: geschwungene Wandung
 Variante: außen abgestrichene Lippe
 Typenbezeichnung: Hg20
 Erhaltungszustand: sekundär verbrannt
 Fabrikat: 20
 Beschreibung: vermutlich zu 14/5539/1/29 (Kat.-Nr. 675) gehörig; Dm. Rand < 5%, daher unsicher
 Maße (cm):
 Wandstärke: 0,55
 Dm. (Rand): 24
 Dm. (Rand, erhalten in %): 3

Kat.-Nr. 677

Fundnr.: 14/5539/1/64
 Form: Halsgefäß
 Typ: geschwungene Wandung
 Variante: regelmäßig gerundete Lippe
 Typenbezeichnung: Hg2A
 Erhaltungszustand: abgerieben
 Fabrikat: 82
 Maße (cm):
 Wandstärke: 0,8
 Dm. (Rand): 20
 Dm. (Rand, erhalten in %): 6

Cheese pots**Kat.-Nr. 678 Taf. 27.678**

Fundnr.: 14/5539/1/39

Form: Cheese pot
 Typ: unbestimmbar
 Variante: horizontal abgestrichene Lippe
 Typenbezeichnung: Chb0D
 Erhaltungszustand: sekundär verbrannt
 Fabrikat: 38
 Beschreibung: Dm. Rand nicht ermittelbar, da gerader Verlauf der Gefäßwandung
 Maße (cm):
 Wandstärke: 0,7
 Dm. (Durchlochung): 0,5

Böden**Kat.-Nr. 679**

Fundnr.: 14/5539/1/24
 Form: Boden
 Typ: Scheibenbasis
 Variante: gerade Standfläche
 Typenbezeichnung: B2B
 Erhaltungszustand: abgerieben
 Fabrikat: 22
 Maße (cm):
 Wandstärke: 0,4
 Dm. (Boden): 7
 Dm. (Boden, erhalten in %): 21

Kat.-Nr. 680

Fundnr.: 14/5539/1/54
 Form: Boden
 Typ: Scheibenbasis
 Variante: gerade Standfläche
 Typenbezeichnung: B2B
 Erhaltungszustand: abgerieben
 Fabrikat: 31
 Maße (cm):
 Wandstärke: 0,6
 Dm. (Boden): 12
 Dm. (Boden, erhalten in %): 18

Kat.-Nr. 681

Fundnr.: 14/5539/1/56
 Form: Boden
 Typ: Scheibenbasis
 Variante: gerade Standfläche
 Typenbezeichnung: B2B
 Erhaltungszustand: sekundär verbrannt
 Fabrikat: 38
 Maße (cm):
 Dm. (Boden): 12
 Dm. (Boden, erhalten in %): 9

Kat.-Nr. 682

Fundnr.: 14/5539/1/72
 Form: Boden
 Typ: Scheibenbasis
 Variante: gerade Standfläche
 Typenbezeichnung: B2B
 Erhaltungszustand: sekundär verbrannt
 Fabrikat: 78
 Maße (cm):
 Wandstärke: 0,4

Dm. (Boden): 6
Dm. (Boden, erhalten in %): 29

Horizontalhenkel

Kat.-Nr. 683
Fundnr.: 14/5539/1/14
Form: Horizontalhenkel
Typ: ovaler Querschnitt
Variante: unverziert
Typenbezeichnung: H5A
Erhaltungszustand: sekundär verbrannt
Fabrikat: 40
Maße (cm):
Höhe: 1,6
Länge: erh. 3,6
Breite: 2,2
Wandstärke: 0,8

Vertikalhenkel

Kat.-Nr. 684
Fundnr.: 14/5539/1/15
Form: Vertikalhenkel
Typ: Bandhenkel
Variante: unverziert
Typenbezeichnung: H3A
Erhaltungszustand: abgerieben
Fabrikat: 61
Maße (cm):
Höhe: 1
Länge: erh. 3
Breite: 4,3

Kat.-Nr. 685
Fundnr.: 14/5539/1/16
Form: Vertikalhenkel
Typ: ovaler Querschnitt
Variante: unverziert
Typenbezeichnung: H1A
Erhaltungszustand: abgerieben
Fabrikat: 41
Maße (cm):
Höhe: erh. 0,9
Länge: erh. 1,8
Breite: 1,6
Wandstärke: 0,4

Kat.-Nr. 686
Fundnr.: 14/5539/1/17
Form: Vertikalhenkel
Typ: ovaler Querschnitt
Variante: unverziert
Typenbezeichnung: H1A
Handhabe/Verzierung: mit überrandständigem WS4
Erhaltungszustand: sekundär verbrannt
Fabrikat: 33
Maße (cm):
Höhe: 1,05
Länge: erh. 1,9
Breite: 2,3

Kat.-Nr. 687
Fundnr.: 14/5539/1/19
Form: Vertikalhenkel
Typ: ovaler Querschnitt
Variante: unverziert
Typenbezeichnung: H1A
Erhaltungszustand: sekundär verbrannt
Fabrikat: 33
Maße (cm):
Höhe: 1,25
Länge: erh. 5
Breite: 2

Kat.-Nr. 688
Fundnr.: 14/5539/1/20
Form: Vertikalhenkel
Typ: breiter Querschnitt
Variante: unverziert
Typenbezeichnung: H2A
Erhaltungszustand: sekundär verbrannt
Fabrikat: 33
Maße (cm):
Höhe: 1
Länge: erh. 2,9
Breite: 2,1

Kat.-Nr. 689
Fundnr.: 14/5539/1/49
Form: Vertikalhenkel
Typ: ovaler Querschnitt
Variante: unverziert
Typenbezeichnung: H1A
Erhaltungszustand: sekundär verbrannt
Fabrikat: 103
Maße (cm):
Höhe: 1,9
Länge: erh. 7,5
Breite: erh. 2,5

Kat.-Nr. 690
Fundnr.: 14/5539/1/52
Form: Vertikalhenkel
Typ: breiter Querschnitt
Variante: unverziert
Typenbezeichnung: H2A
Handhabe/Verzierung: randständige WS4
Erhaltungszustand: sekundär verbrannt
Fabrikat: 20
Maße (cm):
Höhe: 1,1
Länge: erh. 3,4
Breite: 3,3
Wandstärke: 0,7
Dm. (Rand, innen): 6
Dm. (Rand, innen, erhalten in %): 15

Kat.-Nr. 691
Fundnr.: 14/5539/1/70
Form: Vertikalhenkel
Typ: ovaler Querschnitt
Variante: unverziert

Typenbezeichnung: H1A
 Erhaltungszustand: versintert
 Fabrikat: nicht bestimmbar
 Maße (cm):
 Höhe: 1,1
 Länge: erh. 1,5
 Breite: 1,5

Füße

Kat.-Nr. 692
 Fundnr.: 14/5539/1/22
 Form: Fuß
 Typ: trapezförmig
 Variante: flache Basis
 Typenbezeichnung: F4A
 Erhaltungszustand: sekundär verbrannt
 Fabrikat: 17
 Maße (cm):
 Höhe: 1,9
 Länge: erh. 4,1
 Breite: erh. 2,2

Charakteristische Wandfragmente

Kat.-Nr. 693 Taf. 27.693
 Fundnr.: 14/5539/1/25
 Form: charakteristisches Wandfragment
 Typ: bemalt
 Typenbezeichnung: WS1
 Erhaltungszustand: sekundär verbrannt
 Fabrikat: 33
 Beschreibung: Weißbemalung (Linienbündel); Hals-
 fragment einer Kanne?
 Maße (cm):
 Wandstärke: 0,5
 Dm. (Hals, außen): 5
 Dm. (Hals, außen, erhalten in %): 29

Kat.-Nr. 694 Taf. 27.694
 Fundnr.: 14/5539/1/26
 Form: charakteristisches Wandfragment
 Typ: bemalt
 Typenbezeichnung: WS1
 Erhaltungszustand: sekundär verbrannt
 Fabrikat: 33
 Beschreibung: Weißbemalung (Linienbündel)
 Maße (cm):
 Wandstärke: 0,35

Kat.-Nr. 695
 Fundnr.: 14/5539/1/57
 Form: charakteristisches Wandfragment
 Typ: Applike
 Variante: Knubbe
 Typenbezeichnung: Kn4
 Erhaltungszustand: abgerieben
 Fabrikat: 33
 Maße (cm):
 Höhe: 1,2
 Dm. (Durchlochung): 1,2

Kat.-Nr. 696 Taf. 27.696
 Fundnr.: 14/5539/1/73
 Form: charakteristisches Wandfragment
 Typ: impressoverziert
 Variante: Einstiche
 Typenbezeichnung: WS2D
 Erhaltungszustand: sekundär verbrannt
 Fabrikat: 26
 Beschreibung: punktförmige Einstiche
 Maße (cm):
 Wandstärke: 0,8
 Dm. (Einstiche): 0,3

Randfragmente

Kat.-Nr. 697
 Fundnr.: 14/5539/1/38
 Form: Randfragment
 Typ: unbestimmbar
 Variante: regelmäßig gerundete Lippe
 Typenbezeichnung: R0A
 Erhaltungszustand: sekundär verbrannt
 Fabrikat: 20
 Maße (cm):
 Wandstärke: 0,75
 Dm. (Rand): 14
 Dm. (Rand, erhalten in %): 8

Kat.-Nr. 698
 Fundnr.: 14/5539/1/40
 Form: Randfragment
 Typ: unbestimmbar
 Variante: horizontal abgestrichene Lippe
 Typenbezeichnung: R0D
 Erhaltungszustand: sekundär verbrannt
 Fabrikat: 40
 Beschreibung: Dm. Rand nicht ermittelbar
 Maße (cm):
 Wandstärke: 0,85

Kat.-Nr. 699
 Fundnr.: 14/5539/1/65
 Form: Randfragment
 Typ: unbestimmbar
 Variante: regelmäßig gerundete Lippe
 Typenbezeichnung: R0A
 Erhaltungszustand: sekundär verbrannt
 Fabrikat: 17
 Maße (cm):
 Wandstärke: 0,8

Kat.-Nr. 700
 Fundnr.: 14/5539/1/69
 Form: Randfragment
 Typ: unbestimmbar
 Variante: spitz ausgezogene Lippe
 Typenbezeichnung: R0A
 Handhabe/Verzierung: mit WS3
 Erhaltungszustand: sekundär verbrannt
 Fabrikat: 100

Maße (cm):
 Wandstärke: 0,5
 Dm. (Rand): 10
 Dm. (Durchlochung): 0,4
 Dm. (Rand, erhalten in %): 7

SE 5543**Schalen****Kat.-Nr. 701**

Fundnr.: 14/5543/1/2
 Form: Schale
 Typ: sanft geschwungene Wandung
 Variante: spitz ausgezogene Lippe
 Typenbezeichnung: S5B
 Erhaltungszustand: abgerieben, sekundär verbrannt
 Fabrikat: 26
 Maße (cm):
 Wandstärke: 0,4
 Dm. (Rand): 10
 Dm. (Rand, erhalten in %): 7

Kat.-Nr. 702

Fundnr.: 14/5543/1/6
 Form: Schale
 Typ: kalottenförmig
 Variante: regelmäßig gerundete Lippe
 Typenbezeichnung: S1A
 Erhaltungszustand: sekundär verbrannt
 Fabrikat: 23
 Beschreibung: Dm. Rand nicht ermittelbar
 Maße (cm):
 Wandstärke: 1,3

Kat.-Nr. 703

Fundnr.: 14/5543/1/10
 Form: Schale
 Typ: weitmundig
 Variante: regelmäßig gerundete Lippe
 Typenbezeichnung: S4A
 Erhaltungszustand: sekundär verbrannt
 Fabrikat: 55
 Beschreibung: Dm. Rand < 5%, daher unsicher
 Maße (cm):
 Wandstärke: 0,6
 Dm. (Rand): 24
 Dm. (Rand, erhalten in %): 3

Kat.-Nr. 704

Fundnr.: 14/5543/1/17
 Form: Schale
 Typ: sanft geschwungene Wandung
 Variante: spitz ausgezogene Lippe
 Typenbezeichnung: S5B
 Erhaltungszustand: abgerieben
 Fabrikat: 24
 Maße (cm):
 Wandstärke: 0,6
 Dm. (Rand): 40
 Dm. (Rand, erhalten in %): 10

Kat.-Nr. 705

Fundnr.: 14/5543/1/23
 Form: Schale
 Typ: weitmundig
 Variante: regelmäßig gerundete Lippe
 Typenbezeichnung: S4A
 Erhaltungszustand: sekundär verbrannt
 Fabrikat: 27
 Maße (cm):
 Wandstärke: 0,8
 Dm. (Rand): 8
 Dm. (Rand, erhalten in %): 7

Kat.-Nr. 706

Fundnr.: 14/5543/1/24
 Form: Schale
 Typ: sanft geschwungene Wandung
 Variante: spitz ausgezogene Lippe
 Typenbezeichnung: S5B
 Handhabe/Verzierung: mit WS3
 Erhaltungszustand: abgerieben
 Fabrikat: 31
 Beschreibung: Dm. Rand nicht ermittelbar
 Maße (cm):
 Wandstärke: 0,6
 Dm. (Durchlochung): 0,3

Kat.-Nr. 707

Fundnr.: 14/5543/1/35
 Form: Schale
 Typ: weitmundig
 Variante: gerollter Rand
 Typenbezeichnung: S4Q
 Erhaltungszustand: sekundär verbrannt
 Fabrikat: 43
 Beschreibung: Dm. Rand nicht ermittelbar
 Maße (cm):
 Wandstärke: 0,7

Kat.-Nr. 708

Fundnr.: 14/5543/1/43
 Form: Schale
 Typ: kalottenförmig
 Variante: regelmäßig gerundete Lippe
 Typenbezeichnung: S1A
 Handhabe/Verzierung: mit WS4
 Erhaltungszustand: sekundär verbrannt
 Fabrikat: 80
 Maße (cm):
 Wandstärke: 1
 Dm. (Rand): 30
 Dm. (Rand, erhalten in %): 7

Kat.-Nr. 709

Fundnr.: 14/5543/1/44
 Form: Schale
 Typ: kalottenförmig
 Variante: regelmäßig gerundete Lippe
 Typenbezeichnung: S1A
 Erhaltungszustand: sekundär verbrannt
 Fabrikat: 29

Beschreibung: Dm. Rand < 5%, daher unsicher
 Maße (cm):
 Wandstärke: 0,9
 Dm. (Rand): 34
 Dm. (Rand, erhalten in %): 3,5

Kat.-Nr. 710

Fundnr.: 14/5543/1/45
 Form: Schale
 Typ: weitmundig
 Variante: gerollter Rand
 Typenbezeichnung: S4Q
 Erhaltungszustand: abgerieben
 Fabrikat: 94
 Beschreibung: Dm. Rand nicht ermittelbar
 Maße (cm):
 Wandstärke: 0,9

Kat.-Nr. 711

Fundnr.: 14/5543/1/47
 Form: Schale
 Typ: weitmundig
 Variante: regelmäßig gerundete Lippe
 Typenbezeichnung: S4A
 Erhaltungszustand: abgerieben
 Fabrikat: 17
 Beschreibung: Dm. Rand < 5%, daher unsicher
 Maße (cm):
 Wandstärke: 0,7
 Dm. (Rand): 26
 Dm. (Rand, erhalten in %): 3

Kat.-Nr. 712

Fundnr.: 14/5543/1/54
 Form: Schale
 Typ: weitmundig
 Variante: horizontal abgestrichene Lippe
 Typenbezeichnung: S4D
 Erhaltungszustand: versintert
 Fabrikat: 29
 Beschreibung: Dm. Rand < 5%, daher unsicher
 Maße (cm):
 Wandstärke: 0,75
 Dm. (Rand): 24
 Dm. (Rand, erhalten in %): 3

Kat.-Nr. 713

Fundnr.: 14/5543/1/57
 Form: Schale
 Typ: weitmundig
 Variante: horizontal abgestrichene Lippe
 Typenbezeichnung: S4D
 Handhabe/Verzierung: mit randständiger WS4
 Erhaltungszustand: sekundär verbrannt
 Fabrikat: 18
 Maße (cm):
 Wandstärke: 1,1
 Dm. (Rand): 14
 Dm. (Rand, erhalten in %): 8

Kat.-Nr. 714 Taf. 27.714; 46.1

Fundnr.: 14/5543/1/59

Form: Schale
 Typ: weitmundig
 Variante: gerollter Rand
 Typenbezeichnung: S4Q
 Handhabe/Verzierung: mit randständiger Ö3
 Erhaltungszustand: sekundär verbrannt
 Fabrikat: 80
 Maße (cm):
 Wandstärke: 0,6
 Dm. (Rand): 20
 Dm. (Durchlochung): 0,5
 Dm. (Rand, erhalten in %): 13

Kat.-Nr. 715

Fundnr.: 14/5543/1/63
 Form: Schale
 Typ: weitmundig
 Variante: regelmäßig gerundete Lippe
 Typenbezeichnung: S4A
 Erhaltungszustand: sekundär verbrannt
 Fabrikat: 20
 Maße (cm):
 Wandstärke: 0,8
 Dm. (Rand): 16
 Dm. (Rand, erhalten in %): 6

Kat.-Nr. 716

Fundnr.: 14/5543/1/89
 Form: Schale
 Typ: weitmundig
 Variante: nach innen verdickte Lippe
 Typenbezeichnung: S4U
 Erhaltungszustand: sekundär verbrannt
 Fabrikat: 24
 Maße (cm):
 Wandstärke: 0,5
 Dm. (Rand): 18
 Dm. (Rand, erhalten in %): 9,5

Kat.-Nr. 717

Fundnr.: 14/5543/1/100
 Form: Schale
 Typ: weitmundig
 Variante: schräg nach innen abgestrichene und verdickte Lippe
 Typenbezeichnung: S4K
 Erhaltungszustand: sekundär verbrannt
 Fabrikat: 37
 Maße (cm):
 Wandstärke: 0,7
 Dm. (Rand): 10
 Dm. (Rand, erhalten in %): 10,5

Töpfe**Kat.-Nr. 718**

Fundnr.: 14/5543/1/3
 Form: Topf
 Typ: steil konkave Wandung
 Variante: horizontal abgestrichene Lippe
 Typenbezeichnung: T2D
 Erhaltungszustand: sekundär verbrannt

Fabrikat: 49
 Maße (cm):
 Wandstärke: 0,6
 Dm. (Rand): 12
 Dm. (Rand, erhalten in %): 6

Kat.-Nr. 719
 Fundnr.: 14/5543/1/8
 Form: Topf
 Typ: steil konkave Wandung
 Variante: regelmäßig gerundete Lippe
 Typenbezeichnung: T2A
 Erhaltungszustand: sekundär verbrannt
 Fabrikat: 49
 Maße (cm):
 Wandstärke: 0,5
 Dm. (Rand): 11
 Dm. (Rand, erhalten in %): 10

Kat.-Nr. 720 Taf. 27.720
 Fundnr.: 14/5543/1/46
 Form: Topf
 Typ: schräg konkave Wandung
 Variante: regelmäßig gerundete Lippe
 Typenbezeichnung: T3A
 Erhaltungszustand: sekundär verbrannt
 Fabrikat: 32
 Beschreibung: Vorratsgefäß?
 Maße (cm):
 Wandstärke: 0,8
 Dm. (Rand): 14
 Dm. (Rand, erhalten in %): 13

Kat.-Nr. 721
 Fundnr.: 14/5543/1/60
 Form: Topf
 Typ: schräg konkave Wandung
 Variante: horizontal abgestrichene Lippe
 Typenbezeichnung: T3D
 Erhaltungszustand: abgerieben
 Fabrikat: 49
 Maße (cm):
 Wandstärke: 0,7
 Dm. (Rand): 30
 Dm. (Rand, erhalten in %): 5

Engmundige Gefäße

Kat.-Nr. 722
 Fundnr.: 14/5543/1/34
 Form: Engmundig
 Typ: Hals konisch einziehend
 Variante: horizontal abgestrichene Lippe
 Typenbezeichnung: E2D
 Erhaltungszustand: sekundär verbrannt
 Fabrikat: 18
 Maße (cm):
 Wandstärke: 0,5
 Dm. (Rand): 12
 Dm. (Rand, erhalten in %): 7

Kat.-Nr. 723 Taf. 27.723
 Fundnr.: 14/5543/1/48
 Form: Engmundig
 Typ: Hals konvex einziehend
 Variante: regelmäßig gerundete Lippe
 Typenbezeichnung: E3A
 Erhaltungszustand: sekundär verbrannt
 Fabrikat: 38
 Maße (cm):
 Wandstärke: 0,8
 Dm. (Rand): 6
 Dm. (Rand, erhalten in %): 9

Kat.-Nr. 724
 Fundnr.: 14/5543/1/49
 Form: Engmundig
 Typ: Hals steil konkav
 Variante: spitz ausgezogene Lippe
 Typenbezeichnung: E1B
 Erhaltungszustand: abgerieben
 Fabrikat: 24
 Beschreibung: Dm. Rand < 5%, daher unsicher
 Maße (cm):
 Wandstärke: 0,45
 Dm. (Rand): 12
 Dm. (Rand, erhalten in %): 2

Kat.-Nr. 725
 Fundnr.: 14/5543/1/51
 Form: Engmundig
 Typ: Hals steil konkav
 Variante: außen verdickte Lippe
 Typenbezeichnung: E1I
 Erhaltungszustand: abgerieben
 Fabrikat: 32
 Maße (cm):
 Wandstärke: 0,6
 Dm. (Rand): 6
 Dm. (Rand, erhalten in %): 18

Kat.-Nr. 726
 Fundnr.: 14/5543/1/53
 Form: Engmundig
 Typ: Hals steil konkav
 Variante: regelmäßig gerundete Lippe
 Typenbezeichnung: E1A
 Erhaltungszustand: abgerieben
 Fabrikat: 18
 Beschreibung: Dm. Rand < 5%, daher unsicher
 Maße (cm):
 Wandstärke: 0,6
 Dm. (Rand): 22
 Dm. (Rand, erhalten in %): 4,5

Kat.-Nr. 727
 Fundnr.: 14/5543/1/58
 Form: Engmundig
 Typ: Hals konisch einziehend
 Variante: spitz ausgezogene Lippe
 Typenbezeichnung: E2B
 Erhaltungszustand: sekundär verbrannt

Fabrikat: 100
Maße (cm):
Wandstärke: 0,9

Kat.-Nr. 728

Fundnr.: 14/5543/1/90
Form: Engmundig
Typ: Hals konisch einziehend
Variante: innen abgestrichene Lippe
Typenbezeichnung: E2N
Erhaltungszustand: sekundär verbrannt
Fabrikat: 24
Maße (cm):
Wandstärke: 0,7
Dm. (Rand): 18
Dm. (Rand, erhalten in %): 4,5

Halsgefäße**Kat.-Nr. 729**

Fundnr.: 14/5543/1/7
Form: Halsgefäß
Typ: geschwungene Wandung
Variante: regelmäßig gerundete Lippe
Typenbezeichnung: Hg2A
Erhaltungszustand: sekundär verbrannt
Fabrikat: 49
Maße (cm):
Wandstärke: 0,6
Dm. (Rand): 20
Dm. (Rand, erhalten in %): 12,75

Kat.-Nr. 730

Fundnr.: 14/5543/1/21
Form: Halsgefäß
Typ: geschwungene Wandung
Variante: regelmäßig gerundete Lippe
Typenbezeichnung: Hg2A
Erhaltungszustand: gut
Fabrikat: 18
Beschreibung: Dm. Rand nicht ermittelbar
Maße (cm):
Wandstärke: 0,5

Kat.-Nr. 731

Fundnr.: 14/5543/1/25
Form: Halsgefäß
Typ: geschwungene Wandung
Variante: horizontal abgestrichener und nach außen verdickter Rand
Typenbezeichnung: Hg2T
Erhaltungszustand: sekundär verbrannt
Fabrikat: 100
Maße (cm):
Wandstärke: 0,4
Dm. (Rand): 10
Dm. (Rand, erhalten in %): 8

Kat.-Nr. 732

Fundnr.: 14/5543/1/52
Form: Halsgefäß

Typ: geschwungene Wandung
Variante: regelmäßig gerundete Lippe
Typenbezeichnung: Hg2A
Erhaltungszustand: sekundär verbrannt
Fabrikat: 49
Maße (cm):
Wandstärke: 0,5
Dm. (Rand): 16
Dm. (Rand, erhalten in %): 8

Kat.-Nr. 733

Fundnr.: 14/5543/1/55
Form: Halsgefäß
Typ: geschwungene Wandung
Variante: außen verdickte Lippe
Typenbezeichnung: Hg2I
Erhaltungszustand: sekundär verbrannt
Fabrikat: 17
Maße (cm):
Wandstärke: 0,7
Dm. (Rand): 10
Dm. (Rand, erhalten in %): 8

Kat.-Nr. 734

Fundnr.: 14/5543/1/56
Form: Halsgefäß
Typ: geschwungene Wandung
Variante: regelmäßig gerundete Lippe
Typenbezeichnung: Hg2A
Erhaltungszustand: abgerieben
Fabrikat: 51
Beschreibung: Dm. Rand < 5%, daher unsicher
Maße (cm):
Wandstärke: 0,6
Dm. (Rand): 28
Dm. (Rand, erhalten in %): 4

Kat.-Nr. 735

Fundnr.: 14/5543/1/62
Form: Halsgefäß
Typ: geschwungene Wandung
Variante: regelmäßig gerundete Lippe
Typenbezeichnung: Hg2A
Erhaltungszustand: abgerieben
Fabrikat: 43
Beschreibung: vermutlich eine Kanne
Maße (cm):
Wandstärke: 0,3
Dm. (Rand): 12
Dm. (Rand, erhalten in %): 9

Kat.-Nr. 736

Fundnr.: 14/5543/1/88
Form: Halsgefäß
Typ: geschwungene Wandung
Variante: regelmäßig gerundete Lippe
Typenbezeichnung: Hg2A
Erhaltungszustand: sekundär verbrannt
Fabrikat: 49
Maße (cm):
Wandstärke: 0,5

Dm. (Rand): 10
Dm. (Rand, erhalten in %): 12

Böden**Kat.-Nr. 737**

Fundnr.: 14/5543/1/15
Form: Boden
Typ: Scheibenbasis
Variante: gerade Standfläche
Typenbezeichnung: B2B
Erhaltungszustand: abgerieben
Fabrikat: 24
Maße (cm):
Wandstärke: 0,8
Dm. (Rand): 12
Dm. (Rand, erhalten in %): 12

Kat.-Nr. 738

Fundnr.: 14/5543/1/16
Form: Boden
Typ: Flachboden
Variante: eckiger Übergang zur Basis
Typenbezeichnung: B1B
Erhaltungszustand: sekundär verbrannt
Fabrikat: 24
Maße (cm):
Wandstärke: 0,7
Dm. (Rand): 10
Dm. (Rand, erhalten in %): 7

Kat.-Nr. 739

Fundnr.: 14/5543/1/33
Form: Boden
Typ: Flachboden
Variante: abgerundeter Übergang zur Basis
Typenbezeichnung: B1A
Erhaltungszustand: abgerieben
Fabrikat: 18
Maße (cm):
Wandstärke: 0,6
Dm. (Boden): 8
Dm. (Boden, erhalten in %): 6

Kat.-Nr. 740

Fundnr.: 14/5543/1/80
Form: Boden
Typ: Flachboden
Variante: eckiger Übergang zur Basis
Typenbezeichnung: B1B
Erhaltungszustand: abgerieben
Fabrikat: 18
Maße (cm):
Wandstärke: 0,8
Dm. (Boden): 12
Dm. (Boden, erhalten in %): 14

Kat.-Nr. 741

Fundnr.: 14/5543/1/81
Form: Boden
Typ: Flachboden oval

Variante: abgerundeter Übergang zur Basis
Typenbezeichnung: B1C
Erhaltungszustand: abgerieben
Fabrikat: 31
Beschreibung: leicht oval
Maße (cm):
Wandstärke: 0,6
Dm. (Boden): 10
Dm. (Boden, erhalten in %): 19

Kat.-Nr. 742

Fundnr.: 14/5543/1/82
Form: Boden
Typ: Scheibenbasis
Variante: gerade Standfläche
Typenbezeichnung: B2B
Erhaltungszustand: abgerieben
Fabrikat: 49
Maße (cm):
Wandstärke: 0,7
Dm. (Boden): 11
Dm. (Boden, erhalten in %): 18

Kat.-Nr. 743

Fundnr.: 14/5543/1/83
Form: Boden
Typ: Scheibenbasis
Variante: gerade Standfläche
Typenbezeichnung: B2B
Erhaltungszustand: sekundär verbrannt
Fabrikat: 49
Maße (cm):
Wandstärke: 0,6
Dm. (Boden): 12
Dm. (Boden, erhalten in %): 12

Kat.-Nr. 744

Fundnr.: 14/5543/1/84
Form: Boden
Typ: Flachboden
Variante: abgerundeter Übergang zur Basis
Typenbezeichnung: B1B
Erhaltungszustand: abgerieben
Fabrikat: 31
Maße (cm):
Wandstärke: 0,7
Dm. (Boden): 10
Dm. (Boden, erhalten in %): 9

Kat.-Nr. 745

Fundnr.: 14/5543/1/101
Form: Boden
Typ: Flachboden oval
Variante: abgerundeter Übergang zur Basis
Typenbezeichnung: B1C
Erhaltungszustand: sekundär verbrannt
Fabrikat: 55
Maße (cm):
Wandstärke: 0,6
Dm. (Boden): 14
Dm. (Boden, erhalten in %): 7,5

Horizontalhenkel**Kat.-Nr. 746**

Fundnr.: 14/5543/1/72
 Form: Horizontalhenkel
 Typ: randständig
 Variante: triangulär
 Typenbezeichnung: H7B
 Erhaltungszustand: sekundär verbrannt
 Fabrikat: 17
 Maße (cm):
 Höhe: 1,2
 Länge: erh. 4,6
 Breite: 1,4

Vertikalhenkel**Kat.-Nr. 747**

Fundnr.: 14/5543/1/11
 Form: Vertikalhenkel
 Typ: Bandhenkel
 Variante: unverziert
 Typenbezeichnung: H3A
 Erhaltungszustand: sekundär verbrannt
 Fabrikat: 55
 Beschreibung: Lochung leicht oval
 Maße (cm):
 Höhe: 1,8
 Länge: 3,1
 Breite: 2,9
 Dm. (Durchlochung): 0,75–0,8

Kat.-Nr. 748 Taf. 27.748

Fundnr.: 14/5543/1/12
 Form: Vertikalhenkel
 Typ: ovaler Querschnitt
 Variante: unverziert
 Typenbezeichnung: H1A
 Erhaltungszustand: sekundär verbrannt
 Fabrikat: 33
 Beschreibung: Oberfläche rot gebrannt
 Maße (cm):
 Höhe: 1,6
 Länge: erh. 5,8
 Breite: 2,5

Kat.-Nr. 749 Taf. 27.749

Fundnr.: 14/5543/1/26
 Form: Vertikalhenkel
 Typ: ovaler Querschnitt
 Variante: eingesattelt
 Typenbezeichnung: H1C
 Handhabe/Verzierung: mit WS4 an Hg2A
 Erhaltungszustand: sekundär verbrannt
 Fabrikat: 49
 Maße (cm):
 Höhe: 1,6
 Länge: erh. 9,2
 Breite: 3,7
 Wandstärke: 0,7
 Dm. (Rand): 26
 Dm. (Rand, erhalten in %): 8

Kat.-Nr. 750

Fundnr.: 14/5543/1/27
 Form: Vertikalhenkel
 Typ: breiter Querschnitt
 Variante: unverziert
 Typenbezeichnung: H2A
 Erhaltungszustand: sekundär verbrannt
 Fabrikat: 23
 Maße (cm):
 Höhe: 1,9
 Länge: erh. 3,8
 Breite: 4,1
 Wandstärke: 1,1

Kat.-Nr. 751

Fundnr.: 14/5543/1/28
 Form: Vertikalhenkel
 Typ: ovaler Querschnitt
 Variante: unverziert
 Typenbezeichnung: H1A
 Erhaltungszustand: sekundär verbrannt
 Fabrikat: 17
 Maße (cm):
 Höhe: 1,55
 Länge: erh. 5,1
 Breite: 2,7

Kat.-Nr. 752

Fundnr.: 14/5543/1/37
 Form: Vertikalhenkel
 Typ: ovaler Querschnitt
 Variante: unverziert
 Typenbezeichnung: H1A
 Handhabe/Verzierung: mit randständigem WS4
 Erhaltungszustand: sekundär verbrannt
 Fabrikat: 38
 Maße (cm):
 Höhe: 1,3
 Breite: 3
 Dm. (Rand): 12
 Dm. (Rand, erhalten in %): 7

Kat.-Nr. 753

Fundnr.: 14/5543/1/40
 Form: Vertikalhenkel
 Typ: ovaler Querschnitt
 Variante: unverziert
 Typenbezeichnung: H1A
 Handhabe/Verzierung: mit randständigem WS4
 Erhaltungszustand: sekundär verbrannt
 Fabrikat: 49
 Maße (cm):
 Höhe: 2,1
 Länge: erh. 4,5
 Breite: 2,7
 Wandstärke: 0,7
 Dm. (Rand, innen): 10
 Dm. (Rand, innen, erhalten in %): 10

Kat.-Nr. 754

Fundnr.: 14/5543/1/41
 Form: Vertikalhenkel

Typ: ovaler Querschnitt
 Variante: unverziert
 Typenbezeichnung: H1A
 Erhaltungszustand: abgerieben
 Fabrikat: 20
 Maße (cm):
 Höhe: 2,5
 Länge: erh. 6,8
 Breite: 4

Kat.-Nr. 755

Fundnr.: 14/5543/1/42
 Form: Vertikalhenkel
 Typ: ovaler Querschnitt
 Variante: unverziert
 Typenbezeichnung: H1A
 Erhaltungszustand: sekundär verbrannt
 Fabrikat: 49
 Maße (cm):
 Höhe: 1,5
 Länge: erh. 5,4
 Breite: 2,6

Kat.-Nr. 756

Fundnr.: 14/5543/1/64
 Form: Vertikalhenkel
 Typ: ovaler Querschnitt
 Variante: unverziert
 Typenbezeichnung: H1A
 Handhabe/Verzierung: mit randständigem WS4
 Erhaltungszustand: abgerieben
 Fabrikat: 17
 Maße (cm):
 Höhe: 1,6
 Länge: erh. 5,9
 Breite: 2,2
 Wandstärke: 0,4
 Dm. (Rand, innen): 11
 Dm. (Rand, innen, erhalten in %): 17

Kat.-Nr. 757

Fundnr.: 14/5543/1/65
 Form: Vertikalhenkel
 Typ: breiter Querschnitt
 Variante: unverziert
 Typenbezeichnung: H2A
 Handhabe/Verzierung: mit randständigem WS4
 Erhaltungszustand: sekundär verbrannt
 Fabrikat: 20
 Maße (cm):
 Höhe: 1,6
 Länge: erh. 3,6
 Breite: 5,2
 Wandstärke: 0,9
 Dm. (Rand, innen): 22
 Dm. (Rand, innen, erhalten in %): 8

Kat.-Nr. 758

Fundnr.: 14/5543/1/66
 Form: Vertikalhenkel
 Typ: breiter Querschnitt
 Variante: unverziert

Typenbezeichnung: H2A
 Handhabe/Verzierung: mit randständigem WS4
 Erhaltungszustand: abgerieben
 Fabrikat: 38
 Maße (cm):
 Höhe: 1,75
 Länge: erh. 3,2
 Breite: 4,2
 Wandstärke: 1,1
 Dm. (Rand, innen): 14
 Dm. (Rand, innen, erhalten in %): 13

Kat.-Nr. 759

Fundnr.: 14/5543/1/67
 Form: Vertikalhenkel
 Typ: breiter Querschnitt
 Variante: unverziert
 Typenbezeichnung: H2A
 Erhaltungszustand: abgerieben
 Fabrikat: 57
 Beschreibung: Dm. Rand < 5%, daher unsicher
 Maße (cm):
 Höhe: 1,5
 Länge: erh. 4,8
 Breite: erh. 3,5
 Dm. (Rand): 10
 Dm. (Rand, erhalten in %): 3

Kat.-Nr. 760

Fundnr.: 14/5543/1/68
 Form: Vertikalhenkel
 Typ: ovaler Querschnitt
 Variante: unverziert
 Typenbezeichnung: H1A
 Handhabe/Verzierung: mit randständigem WS4
 Erhaltungszustand: abgerieben
 Fabrikat: 17
 Maße (cm):
 Wandstärke: 0,7
 Dm. (Rand, innen): 10
 Dm. (Rand, innen, erhalten in %): 10

Kat.-Nr. 761

Fundnr.: 14/5543/1/73
 Form: Vertikalhenkel
 Typ: ovaler Querschnitt
 Variante: unverziert
 Typenbezeichnung: H1A
 Erhaltungszustand: sekundär verbrannt
 Fabrikat: 18
 Maße (cm):
 Höhe: 1,65
 Länge: erh. 4,9
 Breite: 2,3
 Wandstärke: 0,7

Kat.-Nr. 762

Fundnr.: 14/5543/1/74
 Form: Vertikalhenkel
 Typ: breiter Querschnitt
 Variante: unverziert
 Typenbezeichnung: H2A

Erhaltungszustand: sekundär verbrannt
 Fabrikat: 38
 Maße (cm):
 Höhe: 1,8
 Länge: erh. 3,1
 Breite: 3,6

Kat.-Nr. 763

Fundnr.: 14/5543/1/75
 Form: Vertikalhenkel
 Typ: ovaler Querschnitt
 Variante: unverziert
 Typenbezeichnung: H1A
 Erhaltungszustand: abgerieben
 Fabrikat: 18
 Maße (cm):
 Höhe: 1,85
 Breite: 2,2

Kat.-Nr. 764

Fundnr.: 14/5543/1/76
 Form: Vertikalhenkel
 Typ: ovaler Querschnitt
 Variante: unverziert
 Typenbezeichnung: H1A
 Erhaltungszustand: abgerieben
 Fabrikat: 17
 Maße (cm):
 Höhe: 1,9
 Länge: erh. 5,6
 Breite: 2,8

Kat.-Nr. 765

Fundnr.: 14/5543/1/93
 Form: Vertikalhenkel
 Typ: breiter Querschnitt
 Variante: unverziert
 Typenbezeichnung: H2A
 Erhaltungszustand: sekundär verbrannt
 Fabrikat: 17
 Maße (cm):
 Höhe: 1,8
 Länge: erh. 5,4
 Breite: 2,9

Kat.-Nr. 766

Fundnr.: 14/5543/1/94
 Form: Vertikalhenkel
 Typ: breiter Querschnitt
 Variante: unverziert
 Typenbezeichnung: H2A
 Erhaltungszustand: sekundär verbrannt
 Fabrikat: 17
 Maße (cm):
 Höhe: 1,05
 Länge: 3,2
 Breite: 2,3

Kat.-Nr. 767 Taf. 28.767

Fundnr.: 14/5543/1/95
 Form: Vertikalhenkel
 Typ: ovaler Querschnitt
 Variante: durchlocht

Typenbezeichnung: H1E
 Handhabe/Verzierung: mit WS1
 Erhaltungszustand: sekundär verbrannt
 Fabrikat: 103
 Beschreibung: Weißbemalung (Linienbündel)
 Maße (cm):
 Höhe: 1,15
 Länge: erh. 1,8
 Breite: 1,65
 Wandstärke: 0,6
 Dm. (Durchlochung): 0,45

Kat.-Nr. 768

Fundnr.: 14/5543/1/99
 Form: Vertikalhenkel
 Typ: breiter Querschnitt
 Variante: unverziert
 Typenbezeichnung: H2A
 Erhaltungszustand: abgerieben
 Fabrikat: 17
 Maße (cm):
 Höhe: 1,85
 Länge: erh. 7,2
 Breite: 4

Schnurösen**Kat.-Nr. 769 Taf. 28.769**

Fundnr.: 14/5543/1/30
 Form: Schnuröse
 Typ: walzenförmig
 Typenbezeichnung: Ö1Ca
 Erhaltungszustand: sekundär verbrannt
 Fabrikat: 100
 Maße (cm):
 Höhe: 1,7
 Länge: 4,8
 Breite: 2,8
 Wandstärke: 0,65
 Dm. (Durchlochung): 1

Griffknubben**Kat.-Nr. 770 Taf. 28.770**

Fundnr.: 14/5543/1/70
 Form: Griffknubbe
 Typ: einfache Knubbe
 Variante: nach oben gebogen
 Typenbezeichnung: G1
 Erhaltungszustand: abgerieben
 Fabrikat: 18
 Beschreibung: auf der Rückseite befinden sich Ritzungen für den Ansatz an den Gefäßkörper
 Maße (cm):
 Höhe: 1,8
 Länge: 2,8
 Breite: 2,6

Füße**Kat.-Nr. 771 Taf. 28.771**

Fundnr.: 14/5543/1/14
 Form: Fuß

Typ: trapezförmig
 Variante: flache Basis
 Typenbezeichnung: F4A
 Erhaltungszustand: sehr gut
 Fabrikat: 32
 Maße (cm):
 Höhe: 2,6
 Länge: 8,1
 Breite: 3,2
 Breite (Standfläche): 4,3

Kat.-Nr. 772 Taf. 28.772

Fundnr.: 14/5543/1/32
 Form: Fuß
 Typ: gerade Standfläche
 Variante: gerundeter Übergang
 Typenbezeichnung: F1B
 Erhaltungszustand: sekundär verbrannt
 Fabrikat: 38
 Maße (cm):
 Höhe: 2,75
 Länge: erh. 6,3
 Breite: 3,4

Kat.-Nr. 773

Fundnr.: 14/5543/1/38
 Form: Fuß
 Typ: unbestimmbar
 Variante: unbestimmbar
 Typenbezeichnung: F0
 Erhaltungszustand: sekundär verbrannt
 Fabrikat: 35
 Maße (cm):
 Höhe: 2,4
 Länge: erh. 3,4
 Breite: 3,4

Kat.-Nr. 774

Fundnr.: 14/5543/1/78
 Form: Fuß
 Typ: trapezförmig
 Variante: gerundete Basis
 Typenbezeichnung: F4B
 Erhaltungszustand: sekundär verbrannt
 Fabrikat: 32
 Maße (cm):
 Höhe: 1,9
 Länge: 7,7
 Breite: 2,6
 Wandstärke: 0,6
 Breite (Standfläche): erh. 3,4

Kat.-Nr. 775

Fundnr.: 14/5543/1/96
 Form: Fuß
 Typ: unbestimmbar
 Variante: unbestimmbar
 Typenbezeichnung: F0
 Erhaltungszustand: sekundär verbrannt
 Fabrikat: 32
 Maße (cm):
 Höhe: 1,6

Länge: erh. 5,3
 Breite: 3,2

Charakteristische Wandfragmente**Kat.-Nr. 776**

Fundnr.: 14/5543/1/31
 Form: charakteristisches Wandfragment
 Typ: durchlocht/durchbohrt
 Typenbezeichnung: WS3
 Erhaltungszustand: sekundär verbrannt
 Fabrikat: 49
 Beschreibung: vermutlich zu einem Chb gehörig
 Maße (cm):
 Dm. (Durchlochung): 0,5–0,7

Kat.-Nr. 777 Taf. 28.777

Fundnr.: 14/5543/1/86
 Form: charakteristisches Wandfragment
 Typ: Mattenabdruck
 Typenbezeichnung: WS8
 Erhaltungszustand: sekundär verbrannt
 Fabrikat: 32
 Beschreibung: Bodenfragment; Abdruck (einzel) ca.
 1,25 × 0,75 cm
 Maße (cm):
 Wandstärke: 1,3

Kat.-Nr. 778 Taf. 28.778

Fundnr.: 14/5543/1/87
 Form: charakteristisches Wandfragment
 Typ: Applike
 Variante: Knubbe
 Typenbezeichnung: WS5B
 Handhabe/Verzierung: mit 2 Kn4
 Erhaltungszustand: sekundär verbrannt
 Fabrikat: 49
 Beschreibung: 2 Knubben nebeneinander auf der Gefäß-
 seite, vgl. Dt1A: SE 1492 (Kat.-Nr. 489), 5329 (Kat.-
 Nr. 869)
 Maße (cm):
 Wandstärke: 0,6
 Dm. (Durchlochung): 1,2

Randfragmente**Kat.-Nr. 779**

Fundnr.: 14/5543/1/9
 Form: Randfragment
 Typ: unbestimmbar
 Variante: regelmäßig gerundete Lippe
 Typenbezeichnung: R0A
 Erhaltungszustand: abgerieben
 Fabrikat: 18
 Beschreibung: Dm. Rand nicht ermittelbar
 Maße (cm):
 Wandstärke: 0,8

Kat.-Nr. 780

Fundnr.: 14/5543/1/18
 Form: Randfragment

Typ: unbestimmbar
 Variante: regelmäßig gerundete Lippe
 Typenbezeichnung: R0A
 Erhaltungszustand: sekundär verbrannt
 Fabrikat: 33
 Beschreibung: Dm. Rand < 5%, daher unsicher
 Maße (cm):
 Wandstärke: 0,6
 Dm. (Rand): 20
 Dm. (Rand, erhalten in %): 4

Kat.-Nr. 781

Fundnr.: 14/5543/1/20
 Form: Randfragment
 Typ: unbestimmbar
 Variante: nach innen geschwollener Rand
 Typenbezeichnung: R0I
 Erhaltungszustand: abgerieben
 Fabrikat: 17
 Maße (cm):
 Wandstärke: 0,55
 Dm. (Rand): 10
 Dm. (Rand, erhalten in %): 17

Kat.-Nr. 782

Fundnr.: 14/5543/1/36
 Form: Randfragment
 Typ: unbestimmbar
 Variante: ausbiegender Rand
 Typenbezeichnung: R0S
 Erhaltungszustand: abgerieben
 Fabrikat: 49
 Maße (cm):
 Wandstärke: 0,65
 Dm. (Rand): 10
 Dm. (Rand, erhalten in %): 9

Kat.-Nr. 783

Fundnr.: 14/5543/1/39
 Form: Randfragment
 Typ: unbestimmbar
 Variante: nach innen geschwollener Rand
 Typenbezeichnung: R0I
 Erhaltungszustand: sekundär verbrannt
 Fabrikat: 23
 Beschreibung: Dm. Rand nicht ermittelbar
 Maße (cm):
 Wandstärke: 0,9

Kat.-Nr. 784

Fundnr.: 14/5543/1/61
 Form: Randfragment
 Typ: unbestimmbar
 Variante: regelmäßig gerundete Lippe
 Typenbezeichnung: R0A
 Erhaltungszustand: sekundär verbrannt
 Fabrikat: 24
 Maße (cm):
 Wandstärke: 0,4
 Dm. (Rand): 10
 Dm. (Rand, erhalten in %): 6

Kat.-Nr. 785

Fundnr.: 14/5543/1/91
 Form: Randfragment
 Typ: unbestimmbar
 Variante: horizontal abgestrichene Lippe
 Typenbezeichnung: R0D
 Erhaltungszustand: sekundär verbrannt
 Fabrikat: 29
 Beschreibung: Dm. Rand nicht ermittelbar
 Maße (cm):
 Wandstärke: 0,7

Planierung ÇuHö IV/VIa**SE 5422****Schalen****Kat.-Nr. 786**

Fundnr.: 14/5422/1/2
 Form: Schale
 Typ: kalottenförmig
 Variante: gerollter Rand
 Typenbezeichnung: S1Q
 Erhaltungszustand: sekundär verbrannt
 Fabrikat: 57
 Beschreibung: Dm. Rand nicht ermittelbar
 Maße (cm):
 Wandstärke: 0,9

Kat.-Nr. 787

Fundnr.: 14/5422/1/5
 Form: Schale
 Typ: sanft geschwungene Wandung
 Variante: regelmäßig gerundete Lippe
 Typenbezeichnung: S5A
 Erhaltungszustand: abgerieben, versintert
 Fabrikat: 59
 Maße (cm):
 Wandstärke: 0,6
 Dm. (Rand): 12
 Dm. (Rand, erhalten in %): 7

Kat.-Nr. 788

Fundnr.: 14/5422/1/16
 Form: Schale
 Typ: kalottenförmig
 Variante: nach innen verdickte Lippe
 Typenbezeichnung: S1U
 Erhaltungszustand: sekundär verbrannt
 Fabrikat: 23
 Maße (cm):
 Wandstärke: 0,6
 Dm. (Rand): 24
 Dm. (Rand, erhalten in %): 5,2

Kat.-Nr. 789

Fundnr.: 14/5422/1/17
 Form: Schale
 Typ: weitmundig

Variante: regelmäßig gerundete Lippe
 Typenbezeichnung: S4A
 Erhaltungszustand: sekundär verbrannt
 Fabrikat: 19
 Maße (cm):
 Wandstärke: 0,8
 Dm. (Rand): 20
 Dm. (Rand, erhalten in %): 6,75

Kat.-Nr. 790
 Fundnr.: 14/5422/1/20
 Form: Schale
 Typ: Knickrandschale
 Variante: spitz ausgezogene Lippe
 Typenbezeichnung: S3B
 Erhaltungszustand: abgerieben
 Fabrikat: 48
 Beschreibung: Winkel nicht ermittelbar
 Maße (cm):
 Wandstärke: 0,8
 Dm. (Rand): 15
 Dm. (Rand, erhalten in %): 4,5

Töpfe

Kat.-Nr. 791 Taf. 28.791
 Fundnr.: 14/5422/1/8
 Form: Topf
 Typ: sanft geschwungene Wandung
 Variante: nach innen geschwollener Rand
 Typenbezeichnung: T1F
 Erhaltungszustand: abgerieben, versintert
 Fabrikat: 15
 Maße (cm):
 Wandstärke: 1,2
 Dm. (Rand): 24
 Dm. (Rand, erhalten in %): 5,5

Engmundige Gefäße

Kat.-Nr. 792
 Fundnr.: 14/5422/1/18
 Form: Engmundig
 Typ: Hals konisch einziehend
 Variante: spitz ausgezogene Lippe
 Typenbezeichnung: E2B
 Erhaltungszustand: sekundär verbrannt
 Fabrikat: 31
 Beschreibung: Dm. Rand < 5%, daher unsicher
 Maße (cm):
 Wandstärke: 0,6
 Dm. (Rand): 18
 Dm. (Rand, erhalten in %): 4

Kat.-Nr. 793
 Fundnr.: 14/5422/1/21
 Form: Engmundig
 Typ: Hals konisch einziehend
 Variante: leicht verdickte Lippe
 Typenbezeichnung: E2C
 Erhaltungszustand: abgerieben
 Fabrikat: 22

Maße (cm):
 Wandstärke: 0,4
 Dm. (Rand): 10
 Dm. (Rand, erhalten in %): 5

Kat.-Nr. 794
 Fundnr.: 14/5422/1/22
 Form: Engmundig
 Typ: Hals steil konkav
 Variante: regelmäßig gerundete Lippe
 Typenbezeichnung: E1A
 Erhaltungszustand: abgerieben
 Fabrikat: 24
 Beschreibung: oval
 Maße (cm):
 Wandstärke: 0,55
 Dm. (Rand): ca. 6
 Dm. (Rand, erhalten in %): 10

Halsgefäße

Kat.-Nr. 795
 Fundnr.: 14/5422/1/3
 Form: Halsgefäß
 Typ: geschwungene Wandung
 Variante: regelmäßig gerundete Lippe
 Typenbezeichnung: Hg2A
 Erhaltungszustand: abgerieben
 Fabrikat: 59
 Maße (cm):
 Wandstärke: 0,7
 Dm. (Rand): 22
 Dm. (Rand, erhalten in %): 5

Kat.-Nr. 796
 Fundnr.: 14/5422/1/6
 Form: Halsgefäß
 Typ: geschwungene Wandung
 Variante: horizontal abgestrichener und nach außen verdickter Rand
 Typenbezeichnung: Hg2T
 Erhaltungszustand: sekundär verbrannt
 Fabrikat: 33
 Maße (cm):
 Wandstärke: 0,4
 Dm. (Rand): 10
 Dm. (Rand, erhalten in %): 11

Böden

Kat.-Nr. 797
 Fundnr.: 14/5422/1/1
 Form: Boden
 Typ: Flachboden
 Variante: eckiger Übergang zur Basis
 Typenbezeichnung: B1B
 Erhaltungszustand: abgerieben
 Fabrikat: 22
 Maße (cm):
 Wandstärke: 0,55
 Dm. (Boden): 2,5
 Dm. (Boden, erhalten in %): 19

Kat.-Nr. 798 Taf. 29.798

Fundnr.: 14/5422/1/10
 Form: Boden
 Typ: Rundboden
 Variante: einfach
 Typenbezeichnung: B6A?
 Erhaltungszustand: sekundär verbrannt
 Fabrikat: 100
 Beschreibung: Miniaturgefäß mit Abplatzungen; Randbereich eventuell nur minimal erhalten?
 Maße (cm):
 Wandstärke: 0,5

Kat.-Nr. 799

Fundnr.: 14/5422/1/11
 Form: Boden
 Typ: Flachboden
 Variante: eckiger Übergang zur Basis
 Typenbezeichnung: B1B
 Erhaltungszustand: abgerieben
 Fabrikat: 18
 Maße (cm):
 Wandstärke: 0,6
 Dm. (Boden): 10
 Dm. (Boden, erhalten in %): 11

Kat.-Nr. 800

Fundnr.: 14/5422/1/30
 Form: Boden
 Typ: Flachboden
 Variante: abgerundeter Übergang zur Basis
 Typenbezeichnung: B1A
 Erhaltungszustand: abgerieben
 Fabrikat: 82
 Maße (cm):
 Wandstärke: 0,8
 Dm. (Rand): 13
 Dm. (Rand, erhalten in %): 6

Deckel**Kat.-Nr. 801**

Fundnr.: 14/5422/1/27
 Form: Deckel
 Typ: Flachdeckel
 Variante: unverziert
 Typenbezeichnung: De2A
 Erhaltungszustand: abgerieben
 Fabrikat: 41
 Maße (cm):
 Wandstärke: 0,8
 Dm. (Deckel): 6
 Dm. (Deckel, erhalten in %): 12

Vertikalhenkel**Kat.-Nr. 802**

Fundnr.: 14/5422/1/9
 Form: Vertikalhenkel
 Typ: ovaler Querschnitt
 Variante: unverziert

Typenbezeichnung: H1A
 Erhaltungszustand: abgerieben
 Fabrikat: 15
 Maße (cm):
 Höhe: 2,5
 Länge: erh. 11,6
 Breite: 4

Kat.-Nr. 803

Fundnr.: 14/5422/1/24
 Form: Vertikalhenkel
 Typ: breiter Querschnitt
 Variante: unverziert
 Typenbezeichnung: H2A
 Erhaltungszustand: sekundär verbrannt
 Fabrikat: 34
 Maße (cm):
 Höhe: 2,6
 Länge: 5,5
 Breite: 4,2

Charakteristische Wandfragmente**Kat.-Nr. 804**

Fundnr.: 14/5422/1/13
 Form: charakteristisches Wandfragment
 Typ: durchlocht/durchbohrt
 Typenbezeichnung: WS3
 Erhaltungszustand: abgerieben
 Fabrikat: 29
 Maße (cm):
 Länge: 2,1
 Breite: 1,6
 Wandstärke: 0,7

Kat.-Nr. 805

Fundnr.: 14/5422/1/32
 Form: charakteristisches Wandfragment
 Typ: durchlocht/durchbohrt
 Typenbezeichnung: WS3
 Erhaltungszustand: sekundär verbrannt
 Fabrikat: 15
 Maße (cm):
 Wandstärke: 0,8
 Dm. (Durchlochung): 0,45

Kat.-Nr. 806

Fundnr.: 14/5422/1/33
 Form: charakteristisches Wandfragment
 Typ: Applike
 Variante: Knubbe
 Typenbezeichnung: WS5B
 Handhabe/Verzierung: Kn4
 Erhaltungszustand: abgerieben
 Fabrikat: 61
 Maße (cm):
 Höhe: 0,6
 Länge: 2,1
 Breite: 1,7
 Wandstärke: 0,5

SE 5464**Schalen****Kat.-Nr. 807**

Fundnr.: 14/5464/1/4
 Form: Schale
 Typ: weitmundig
 Variante: regelmäßig gerundete Lippe
 Typenbezeichnung: S4A
 Erhaltungszustand: sekundär verbrannt
 Fabrikat: 27
 Beschreibung: Dm. Rand < 5%, daher unsicher
 Maße (cm):
 Wandstärke: 0,8
 Dm. (Rand): 30
 Dm. (Rand, erhalten in %): 2

Engmundige Gefäße**Kat.-Nr. 808**

Fundnr.: 14/5464/1/2
 Form: Engmundig
 Typ: Hals steil konkav
 Variante: spitz ausgezogene Lippe
 Typenbezeichnung: E1B
 Erhaltungszustand: abgerieben
 Fabrikat: 59
 Maße (cm):
 Wandstärke: 0,6
 Dm. (Rand): 18
 Dm. (Rand, erhalten in %): 7,5

Kat.-Nr. 809

Fundnr.: 14/5464/1/12
 Form: Engmundig
 Typ: Hals steil konkav
 Variante: spitz ausgezogene Lippe
 Typenbezeichnung: E1B
 Erhaltungszustand: abgerieben
 Fabrikat: 59
 Maße (cm):
 Wandstärke: 0,6
 Dm. (Rand): 18
 Dm. (Rand, erhalten in %): 7,5

Halsgefäße**Kat.-Nr. 810**

Fundnr.: 14/5464/1/1
 Form: Halsgefäß
 Typ: geschwungene Wandung
 Variante: regelmäßig gerundete Lippe
 Typenbezeichnung: Hg2A
 Erhaltungszustand: sekundär verbrannt
 Fabrikat: 17
 Maße (cm):
 Wandstärke: 0,6
 Dm. (Rand): 12
 Dm. (Rand, erhalten in %): 5,5

Horizontalhenkel**Kat.-Nr. 811**

Fundnr.: 14/5464/1/7
 Form: Horizontalhenkel
 Typ: ovaler Querschnitt
 Variante: unverziert
 Typenbezeichnung: H5A
 Erhaltungszustand: abgerieben
 Fabrikat: 78
 Maße (cm):
 Höhe: 1,1
 Länge: erh. 3,9
 Breite: 2

ÇuHö Vb**SE 5325****Schalen****Kat.-Nr. 812 Taf. 29.812**

Fundnr.: 13/5325/1/9
 Form: Schale
 Typ: kalottenförmig
 Variante: nach innen verdickte Lippe
 Typenbezeichnung: S1U
 Handhabe/Verzierung: mit randständigem H3A
 Erhaltungszustand: sekundär verbrannt
 Fabrikat: 48
 Maße (cm):
 Dm. (Rand, innen): 20
 Dm. (Rand, innen, erhalten in %): 5

Kat.-Nr. 813

Fundnr.: 13/5325/1/10
 Form: Schale
 Typ: weitmundig
 Variante: regelmäßig gerundete Lippe
 Typenbezeichnung: S4A
 Erhaltungszustand: abgerieben
 Fabrikat: 18
 Maße (cm):
 Wandstärke: 0,7
 Dm. (Rand): 16
 Dm. (Rand, erhalten in %): 6

Kat.-Nr. 814

Fundnr.: 13/5325/1/17
 Form: Schale
 Typ: weitmundig
 Variante: horizontal abgestrichene Lippe
 Typenbezeichnung: S4D
 Erhaltungszustand: abgerieben
 Fabrikat: 80
 Maße (cm):
 Wandstärke: 0,6
 Dm. (Rand): 26
 Dm. (Rand, erhalten in %): 5

Kat.-Nr. 815

Fundnr.: 13/5325/1/18
 Form: Schale
 Typ: kalottenförmig
 Variante: regelmäßig gerundete Lippe
 Typenbezeichnung: S1A
 Erhaltungszustand: abgerieben
 Fabrikat: 19
 Beschreibung: Dm. Rand < 5%, daher unsicher
 Maße (cm):
 Wandstärke: 0,85
 Dm. (Rand): 20
 Dm. (Rand, erhalten in %): 3,5

Kat.-Nr. 816 Taf. 29.816

Fundnr.: 13/5325/1/34
 Form: Schale
 Typ: weitmundig
 Variante: regelmäßig gerundete Lippe
 Typenbezeichnung: S4A
 Handhabe/Verzierung: mit randständigem H2A
 Erhaltungszustand: abgerieben
 Fabrikat: 29
 Beschreibung: Dm. Rand < 5%, daher unsicher
 Maße (cm):
 Wandstärke: 0,6
 Dm. (Rand, innen): 40
 Dm. (Rand, innen, erhalten in %): 4,6

Kat.-Nr. 817

Fundnr.: 13/5325/1/35
 Form: Schale
 Typ: weitmundig
 Variante: außen verdickte Lippe
 Typenbezeichnung: S4I
 Erhaltungszustand: abgerieben
 Fabrikat: 53
 Maße (cm):
 Wandstärke: 0,6
 Dm. (Rand): 18
 Dm. (Rand, erhalten in %): 5

Kat.-Nr. 818

Fundnr.: 13/5325/1/37
 Form: Schale
 Typ: kalottenförmig
 Variante: regelmäßig gerundete Lippe
 Typenbezeichnung: S1A
 Erhaltungszustand: abgerieben, sekundär verbrannt
 Fabrikat: 84
 Maße (cm):
 Wandstärke: 0,6
 Dm. (Rand): 16
 Dm. (Rand, erhalten in %): 8

Kat.-Nr. 819

Fundnr.: 13/5325/1/38
 Form: Schale
 Typ: weitmundig
 Variante: außen verdickte Lippe
 Typenbezeichnung: S4I

Handhabe/Verzierung: mit WS3
 Erhaltungszustand: abgerieben
 Fabrikat: 55
 Maße (cm):
 Wandstärke: 0,5
 Dm. (Rand): 26
 Dm. (Durchlochung): 0,4
 Dm. (Rand, erhalten in %): 12

Kat.-Nr. 820 Taf. 29.820

Fundnr.: 13/5325/1/39
 Form: Schale
 Typ: kalottenförmig
 Variante: regelmäßig gerundete Lippe
 Typenbezeichnung: S1A
 Erhaltungszustand: abgerieben, sekundär verbrannt
 Fabrikat: 57
 Maße (cm):
 Wandstärke: 0,9
 Dm. (Rand): 32
 Dm. (Rand, erhalten in %): 5,7

Kat.-Nr. 821

Fundnr.: 13/5325/1/40
 Form: Schale
 Typ: kalottenförmig
 Variante: regelmäßig gerundete Lippe
 Typenbezeichnung: S1A
 Erhaltungszustand: abgerieben, sekundär verbrannt
 Fabrikat: 18
 Maße (cm):
 Wandstärke: 1,1
 Dm. (Rand): 40
 Dm. (Rand, erhalten in %): 5,8

Kat.-Nr. 822

Fundnr.: 13/5325/1/48
 Form: Schale
 Typ: kalottenförmig
 Variante: schräg nach außen abgestrichener Rand
 Typenbezeichnung: S1H
 Erhaltungszustand: gut
 Fabrikat: 37
 Beschreibung: Dm. Rand nicht ermittelbar
 Maße (cm):
 Wandstärke: 1

Kat.-Nr. 823

Fundnr.: 13/5325/1/51
 Form: Schale
 Typ: weitmundig
 Variante: regelmäßig gerundete Lippe
 Typenbezeichnung: S4A
 Erhaltungszustand: gut
 Fabrikat: 27
 Beschreibung: Dm. Rand < 5%, daher unsicher
 Maße (cm):
 Wandstärke: 0,7
 Dm. (Rand): 24
 Dm. (Rand, erhalten in %): 3,8

Kat.-Nr. 824

Fundnr.: 13/5325/1/52
 Form: Schale
 Typ: kalottenförmig
 Variante: regelmäßig gerundete Lippe
 Typenbezeichnung: S1A
 Erhaltungszustand: abgerieben, sekundär verbrannt
 Fabrikat: 19
 Beschreibung: Dm. Rand < 5%, daher unsicher
 Maße (cm):
 Wandstärke: 0,6
 Dm. (Rand): 24
 Dm. (Rand, erhalten in %): 2,5

Töpfe**Kat.-Nr. 825 Taf. 29.825**

Fundnr.: 13/5325/1/23
 Form: Topf
 Typ: steil konkave Wandung
 Variante: regelmäßig gerundete Lippe
 Typenbezeichnung: T2A
 Handhabe/Verzierung: mit WS1
 Erhaltungszustand: abgerieben
 Fabrikat: 57
 Beschreibung: Weißbemalung in Form eines horizontalen Linienbündels unterhalb des Randes
 Maße (cm):
 Wandstärke: 0,6
 Dm. (Rand): 10
 Dm. (Rand, erhalten in %): 12,5

Kat.-Nr. 826

Fundnr.: 13/5325/1/36
 Form: Topf
 Typ: steil konkave Wandung
 Variante: regelmäßig gerundete Lippe
 Typenbezeichnung: T2A
 Handhabe/Verzierung: mit WS4
 Erhaltungszustand: abgerieben
 Fabrikat: 17
 Maße (cm):
 Wandstärke: 0,8
 Dm. (Rand): 22
 Dm. (Rand, erhalten in %): 12

Kat.-Nr. 827

Fundnr.: 13/5325/1/50
 Form: Topf
 Typ: steil konkave Wandung
 Variante: regelmäßig gerundete Lippe
 Typenbezeichnung: T2A
 Erhaltungszustand: sekundär verbrannt
 Fabrikat: 17
 Maße (cm):
 Wandstärke: 0,4
 Dm. (Rand): 14
 Dm. (Rand, erhalten in %): 8

Engmundige Gefäße**Kat.-Nr. 828**

Fundnr.: 13/5325/1/4

Form: Engmundig
 Typ: Hals steil konkav
 Variante: regelmäßig gerundete Lippe
 Typenbezeichnung: E1A
 Erhaltungszustand: abgerieben
 Fabrikat: 100
 Beschreibung: Dm. Rand < 5%, daher unsicher
 Maße (cm):
 Wandstärke: 0,5
 Dm. (Rand): 14
 Dm. (Rand, erhalten in %): 4

Kat.-Nr. 829

Fundnr.: 13/5325/1/15
 Form: Engmundig
 Typ: Hals konisch einziehend
 Variante: spitz ausgezogene Lippe
 Typenbezeichnung: E2B
 Erhaltungszustand: abgerieben
 Fabrikat: 30
 Maße (cm):
 Wandstärke: 0,65
 Dm. (Rand): 12
 Dm. (Rand, erhalten in %): 7,5

Kat.-Nr. 830

Fundnr.: 13/5325/1/20
 Form: Engmundig
 Typ: Hals steil konkav
 Variante: leicht verdickte Lippe
 Typenbezeichnung: E1C
 Erhaltungszustand: abgerieben
 Fabrikat: 78
 Maße (cm):
 Wandstärke: 0,4
 Dm. (Rand): 15
 Dm. (Rand, erhalten in %): 6

Halsgefäße**Kat.-Nr. 831**

Fundnr.: 13/5325/1/11
 Form: Halsgefäß
 Typ: geschwungene Wandung
 Variante: regelmäßig gerundete Lippe
 Typenbezeichnung: Hg2A
 Erhaltungszustand: sekundär verbrannt
 Fabrikat: 100
 Maße (cm):
 Wandstärke: 0,7
 Dm. (Rand): 14
 Dm. (Rand, erhalten in %): 8

Kat.-Nr. 832

Fundnr.: 13/5325/1/44
 Form: Halsgefäß
 Typ: geschwungene Wandung
 Variante: regelmäßig gerundete Lippe
 Typenbezeichnung: Hg2A
 Erhaltungszustand: sekundär verbrannt
 Fabrikat: 100
 Maße (cm):
 Wandstärke: 0,3

Dm. (Rand): 12
Dm. (Rand, erhalten in %): 9

Kat.-Nr. 833 Taf. 29.833

Fundnr.: 13/5325/1/45
Form: Halsgefäß
Typ: gerade Wandung
Variante: ausbiegender Rand
Typenbezeichnung: Hg1S
Erhaltungszustand: abgerieben
Fabrikat: 112
Maße (cm):
Wandstärke: 1,2
Dm. (Rand): 60
Dm. (Rand, erhalten in %): 7

Kat.-Nr. 834

Fundnr.: 13/5325/1/49
Form: Halsgefäß
Typ: geschwungene Wandung
Variante: regelmäßig gerundete Lippe
Typenbezeichnung: Hg2A
Erhaltungszustand: sekundär verbrannt
Fabrikat: 49
Maße (cm):
Wandstärke: 0,3
Dm. (Rand): 16
Dm. (Rand, erhalten in %): 7,5

Kat.-Nr. 835 Taf. 29.835

Fundnr.: 13/5325/1/53
Form: Halsgefäß
Typ: gerade Wandung
Variante: außen verdickte Lippe
Typenbezeichnung: Hg1I
Erhaltungszustand: abgerieben
Fabrikat: 15
Maße (cm):
Wandstärke: 1
Dm. (Rand): 22
Dm. (Rand, erhalten in %): 6

Kannen**Kat.-Nr. 836**

Fundnr.: 13/5325/1/1
Form: Kanne
Typ: Schnabelkanne
Typenbezeichnung: Ka2
Erhaltungszustand: gut
Fabrikat: 29
Maße (cm):
Wandstärke: 0,5

Kat.-Nr. 837

Fundnr.: 13/5325/1/7
Form: Kanne
Typ: unbestimmbar
Variante: unbestimmbar
Typenbezeichnung: Ka0
Handhabe/Verzierung: mit leicht überrandständigem
H1A

Erhaltungszustand: sekundär verbrannt

Fabrikat: 57
Maße (cm):
Wandstärke: 0,5
Dm. (Rand, innen): 7
Dm. (Rand, innen, erhalten in %): 17

Kat.-Nr. 838

Fundnr.: 13/5325/1/12
Form: Kanne
Typ: unbestimmbar
Variante: unbestimmbar
Typenbezeichnung: Ka0
Handhabe/Verzierung: mit WS4
Erhaltungszustand: abgerieben
Fabrikat: 55
Maße (cm):
Wandstärke: 0,5
Dm. (Rand): 16
Dm. (Rand, erhalten in %): 7

Kat.-Nr. 839

Fundnr.: 13/5325/1/42
Form: Kanne
Typ: unbestimmbar
Variante: unbestimmbar
Typenbezeichnung: Ka0
Erhaltungszustand: abgerieben
Fabrikat: 84
Maße (cm):
Wandstärke: 0,5
Dm. (Rand): 16
Dm. (Rand, erhalten in %): 5

Kat.-Nr. 840 Taf. 30.840

Fundnr.: 13/5325/1/47
Form: Kanne
Typ: unbestimmbar
Variante: unbestimmbar
Typenbezeichnung: Ka0
Erhaltungszustand: abgerieben
Fabrikat: 103
Maße (cm):
Wandstärke: 0,5
Dm. (Rand): 10
Dm. (Rand, erhalten in %): 25

Böden**Kat.-Nr. 841**

Fundnr.: 13/5325/1/31
Form: Boden
Typ: Scheibenbasis
Variante: gerade Standfläche
Typenbezeichnung: B2B
Erhaltungszustand: sekundär verbrannt
Fabrikat: 19
Maße (cm):
Wandstärke: 1,1
Dm. (Boden): 6
Dm. (Boden, erhalten in %): 18

Kat.-Nr. 842 Taf. 30.842

Fundnr.: 13/5325/1/33
 Form: Boden
 Typ: Rundboden
 Variante: einfach
 Typenbezeichnung: B6A
 Erhaltungszustand: abgerieben, sekundär verbrannt
 Fabrikat: 17
 Beschreibung: Anpassung aus SE 5325 und 5490
 Maße (cm):
 Wandstärke: 0,6

Kat.-Nr. 843

Fundnr.: 13/5325/1/66
 Form: Boden
 Typ: Scheibenbasis
 Variante: gerade Standfläche
 Typenbezeichnung: B2B
 Erhaltungszustand: gut
 Fabrikat: 100
 Beschreibung: Dm. Boden nicht ermittelbar
 Maße (cm):
 Länge: 2,4
 Breite: 6,45
 Wandstärke: 0,6

Kat.-Nr. 844

Fundnr.: 13/5325/1/67
 Form: Boden
 Typ: Rundboden
 Variante: unbestimmbar
 Typenbezeichnung: B60
 Erhaltungszustand: abgerieben
 Fabrikat: 61
 Maße (cm):
 Wandstärke: 1

Deckel**Kat.-Nr. 845 Taf. 30.845**

Fundnr.: 13/5325/1/56
 Form: Deckel
 Typ: Flachdeckel
 Variante: unverziert
 Typenbezeichnung: De2A
 Handhabe/Verzierung: mit WS4 auf der Oberseite
 Erhaltungszustand: sekundär verbrannt
 Fabrikat: 17
 Beschreibung: Dm. Deckel < 5 %, daher unsicher

Maße (cm):
 Wandstärke: 0,6
 Dm. (Deckel): 18
 Dm. (Deckel, erhalten in %): 3

Vertikalhenkel**Kat.-Nr. 846**

Fundnr.: 13/5325/1/57
 Form: Vertikalhenkel
 Typ: ovaler Querschnitt
 Variante: unverziert

Typenbezeichnung: H1A
 Erhaltungszustand: sekundär verbrannt
 Fabrikat: 18
 Maße (cm):
 Höhe: 1,2
 Länge: erh. 2,5
 Breite: 2,6

Kat.-Nr. 847

Fundnr.: 13/5325/1/61
 Form: Horizontalhenkel
 Typ: ovaler Querschnitt
 Variante: unverziert
 Typenbezeichnung: H1A
 Erhaltungszustand: abgerieben
 Fabrikat: 103
 Maße (cm):
 Höhe: erh. 0,9
 Länge: erh. 4,2
 Breite: 2,3

Vertikalhenkel**Kat.-Nr. 848**

Fundnr.: 13/5325/1/25
 Form: Vertikalhenkel
 Typ: ovaler Querschnitt
 Variante: unverziert
 Typenbezeichnung: H1A
 Erhaltungszustand: sekundär verbrannt
 Fabrikat: 16
 Maße (cm):
 Höhe: 2,3
 Länge: 7
 Breite: 6,3

Kat.-Nr. 849

Fundnr.: 13/5325/1/27
 Form: Vertikalhenkel
 Typ: breiter Querschnitt
 Variante: unverziert
 Typenbezeichnung: H2A
 Erhaltungszustand: abgerieben
 Fabrikat: 38
 Maße (cm):
 Höhe: 0,9
 Länge: 5,3
 Breite: 3,4

Kat.-Nr. 850

Fundnr.: 13/5325/1/28
 Form: Vertikalhenkel
 Typ: breiter Querschnitt
 Variante: unverziert
 Typenbezeichnung: H2A
 Erhaltungszustand: abgerieben
 Fabrikat: 103
 Maße (cm):
 Höhe: 1,1
 Länge: 4,8
 Breite: 2,2

Kat.-Nr. 851 Taf. 30.851

Fundnr.: 13/5325/1/54
 Form: Vertikalhenkel
 Typ: ovaler Querschnitt
 Variante: eingesattelt
 Typenbezeichnung: H1C
 Handhabe/Verzierung: mit unterraständigem WS4
 Erhaltungszustand: abgerieben
 Fabrikat: 15
 Maße (cm):
 Höhe: 3,3
 Länge: 9,1
 Breite: 4,7

Kat.-Nr. 852

Fundnr.: 13/5325/1/55
 Form: Vertikalhenkel
 Typ: ovaler Querschnitt
 Variante: unverziert
 Typenbezeichnung: H1A
 Erhaltungszustand: versintert
 Fabrikat: 17
 Maße (cm):
 Höhe: 1,3
 Länge: erh. 5
 Breite: 2,3

Kat.-Nr. 853

Fundnr.: 13/5325/1/59
 Form: Vertikalhenkel
 Typ: ovaler Querschnitt
 Variante: unverziert
 Typenbezeichnung: H1A
 Erhaltungszustand: abgerieben
 Fabrikat: 17
 Maße (cm):
 Höhe: 2,1
 Länge: erh. 4,5
 Breite: 3,5

Kat.-Nr. 854

Fundnr.: 13/5325/1/60
 Form: Vertikalhenkel
 Typ: Bandhenkel
 Variante: eingesattelt
 Typenbezeichnung: H3C
 Erhaltungszustand: abgerieben
 Fabrikat: 55
 Maße (cm):
 Höhe: 0,3
 Länge: 2,6
 Breite: 1,7

Kat.-Nr. 855

Fundnr.: 13/5325/1/62
 Form: Vertikalhenkel
 Typ: runder Querschnitt
 Variante: unverziert
 Typenbezeichnung: H8B
 Erhaltungszustand: abgerieben
 Fabrikat: 84
 Beschreibung: wie WG 84, aber in rotbraun

Maße (cm):
 Höhe: 2,1
 Länge: erh. 4,6
 Breite: 2,2

Kat.-Nr. 856

Fundnr.: 13/5325/1/63
 Form: Vertikalhenkel
 Typ: breiter Querschnitt
 Variante: unverziert
 Typenbezeichnung: H2A
 Erhaltungszustand: abgerieben, sekundär verbrannt
 Fabrikat: 20
 Maße (cm):
 Höhe: 1,1
 Länge: erh. 4,3
 Breite: 2,3

Kat.-Nr. 857

Fundnr.: 13/5325/1/64
 Form: Vertikalhenkel
 Typ: breiter Querschnitt
 Variante: unverziert
 Typenbezeichnung: H2A
 Erhaltungszustand: abgerieben
 Fabrikat: 32
 Maße (cm):
 Höhe: 1,6
 Länge: erh. 2,8
 Breite: 2,9

Füße**Kat.-Nr. 858 Taf. 30.858**

Fundnr.: 13/5325/1/6
 Form: Fuß
 Typ: ausgezipfelte Standfläche
 Variante: flache Basis
 Typenbezeichnung: F3A
 Handhabe/Verzierung: Ansatz an Dt
 Erhaltungszustand: abgerieben
 Fabrikat: 46
 Maße (cm):
 Höhe: 1,8
 Länge: 7,9
 Breite: 3,2
 Breite (Standfläche): 5

Kat.-Nr. 859

Fundnr.: 13/5325/1/29
 Form: Fuß
 Typ: trapezförmig
 Variante: flache Basis
 Typenbezeichnung: F4A
 Erhaltungszustand: abgerieben
 Fabrikat: 91
 Maße (cm):
 Höhe: 1,8
 Länge: erh. 4
 Breite: 3,8
 Breite (Standfläche): erh. 4,9

Kat.-Nr. 860 Taf. 30.860

Fundnr.: 13/5325/1/30
 Form: Fuß
 Typ: trapezförmig
 Variante: flache Basis
 Typenbezeichnung: F4A
 Erhaltungszustand: gut
 Fabrikat: 32
 Maße (cm):
 Höhe: 1,3
 Länge: 3,7
 Breite: 3,8

Kat.-Nr. 861 Taf. 30.861

Fundnr.: 13/5325/1/65
 Form: Fuß
 Typ: trapezförmig
 Variante: gerade Standfläche
 Typenbezeichnung: F4A
 Erhaltungszustand: abgerieben
 Fabrikat: 100
 Maße (cm):
 Höhe: 1,4
 Länge: erh. 4
 Breite: 2,5
 Breite (Standfläche): 2,8

Randfragmente**Kat.-Nr. 862**

Fundnr.: 13/5325/1/2
 Form: Randfragment
 Typ: unbestimmbar
 Variante: horizontal abgestrichene Lippe
 Typenbezeichnung: R0D
 Erhaltungszustand: versintert
 Fabrikat: 40
 Maße (cm):
 Wandstärke: 0,6
 Dm. (Rand): 18
 Dm. (Rand, erhalten in %): 7

Kat.-Nr. 863

Fundnr.: 13/5325/1/3
 Form: Randfragment
 Typ: unbestimmbar
 Variante: nach innen verdickte Lippe
 Typenbezeichnung: R0U
 Erhaltungszustand: abgerieben
 Fabrikat: 27
 Beschreibung: Dm. Rand < 5%, daher unsicher
 Maße (cm):
 Dm. (Rand): 52
 Dm. (Rand, erhalten in %): 2,5

Kat.-Nr. 864

Fundnr.: 13/5325/1/5
 Form: Randfragment
 Typ: unbestimmbar
 Variante: ausbiegender Rand
 Typenbezeichnung: R0S
 Erhaltungszustand: abgerieben

Fabrikat: 100
 Maße (cm):
 Wandstärke: 0,5
 Dm. (Rand): 14
 Dm. (Rand, erhalten in %): 9

Kat.-Nr. 865

Fundnr.: 13/5325/1/16
 Form: Randfragment
 Typ: unbestimmbar
 Variante: regelmäßig gerundete Lippe
 Typenbezeichnung: R0A
 Erhaltungszustand: abgerieben
 Fabrikat: 33
 Maße (cm):
 Wandstärke: 0,7
 Dm. (Rand): 24
 Dm. (Rand, erhalten in %): 3,8

Kat.-Nr. 866

Fundnr.: 13/5325/1/22
 Form: Randfragment
 Typ: unbestimmbar
 Variante: horizontal abgestrichene Lippe
 Typenbezeichnung: R0D
 Erhaltungszustand: abgerieben
 Fabrikat: 30
 Maße (cm):
 Wandstärke: 0,7
 Dm. (Rand): 42
 Dm. (Rand, erhalten in %): 3,1

Kat.-Nr. 867

Fundnr.: 13/5325/1/43
 Form: Randfragment
 Typ: unbestimmbar
 Variante: außen verdickte Lippe
 Typenbezeichnung: R0I
 Erhaltungszustand: gut
 Fabrikat: 40
 Maße (cm):
 Wandstärke: 0,7
 Dm. (Rand): 13
 Dm. (Rand, erhalten in %): 9

SE 5326**Füße****Kat.-Nr. 868 Taf. 31.868**

Fundnr.: 13/5326/1/1
 Form: Fuß
 Typ: gerade Standfläche
 Variante: gerundeter Übergang
 Typenbezeichnung: F1B
 Erhaltungszustand: gut
 Fabrikat: 44
 Beschreibung: abgerundete Standfläche
 Maße (cm):
 Höhe: 1,6
 Länge: erh. 6,5
 Breite: 4,6

SE 5329

*Dreifüßtöpfe***Kat.-Nr. 869** Taf. 31.869

Fundnr.: 13/5329/1/4
 Form: Dreifußtopf
 Typ: sanft geschwungene Wandung
 Variante: regelmäßig gerundete Lippe
 Typenbezeichnung: Dt1A
 Handhabe/Verzierung: mit 2 Kn4 auf der Gefäßseite
 Erhaltungszustand: sekundär verbrannt
 Fabrikat: 77
 Maße (cm):
 Wandstärke: 0,6
 Dm. (Rand): 12
 Dm. (Durchlochung): 1,2
 Dm. (Rand, erhalten in %): 29

*Vertikalhenkel***Kat.-Nr. 870**

Fundnr.: 13/5329/1/1
 Form: Vertikalhenkel
 Typ: Bandhenkel
 Variante: unverziert
 Typenbezeichnung: H3A
 Handhabe/Verzierung: vermutlich randständig
 Erhaltungszustand: sekundär verbrannt
 Fabrikat: 103
 Beschreibung: Henkel von einer Schale?
 Maße (cm):
 Höhe: 1,1
 Länge: erh. 3,4
 Breite: 1,7

Kat.-Nr. 871

Fundnr.: 13/5329/1/2
 Form: Vertikalhenkel
 Typ: Bandhenkel
 Variante: unverziert
 Typenbezeichnung: H3A
 Erhaltungszustand: gut
 Fabrikat: 29
 Maße (cm):
 Höhe: 0,9
 Länge: erh. 4,2
 Breite: 2,9

Kat.-Nr. 872

Fundnr.: 13/5329/1/3
 Form: Vertikalhenkel
 Typ: runder Querschnitt
 Variante: unverziert
 Typenbezeichnung: H8B
 Erhaltungszustand: sekundär verbrannt
 Fabrikat: 84
 Maße (cm):
 Höhe: 1,1
 Länge: erh. 3,6
 Breite: 1,3

*Charakteristische Wandfragmente***Kat.-Nr. 873** Taf. 31.873

Fundnr.: 13/5329/1/6
 Form: charakteristisches Wandfragment
 Typ: bemalt
 Typenbezeichnung: WS1
 Handhabe/Verzierung: mit WS4
 Erhaltungszustand: sekundär verbrannt
 Fabrikat: 33
 Beschreibung: Weißbemalung (Linienbündel)
 Maße (cm):
 Wandstärke: 0,3

SE 5476

*Charakteristische Wandfragmente***Kat.-Nr. 874** Taf. 31.874

Fundnr.: 14/5476/1/2
 Form: charakteristisches Wandfragment
 Typ: bemalt
 Typenbezeichnung: WS1
 Erhaltungszustand: abgerieben
 Fabrikat: 55
 Beschreibung: Weißbemalung; sich kreuzende Linienbündel im oberen Bereich des Gefäßbauches
 Maße (cm):
 Wandstärke: 0,4

SE 5490

*Griffklappen***Kat.-Nr. 875** Taf. 31.875

Fundnr.: 14/5490/1/1
 Form: Griffklappen
 Typ: trapezförmig
 Typenbezeichnung: La3
 Erhaltungszustand: sekundär verbrannt
 Fabrikat: 23
 Beschreibung: Ansatz an R0T
 Maße (cm):
 Höhe: 2,3
 Länge: 7,6
 Breite: 7,2
 Wandstärke: 1,4

Kat.-Nr. 876

Fundnr.: 14/5490/1/75
 Form: Griffklappen
 Typ: unbestimmbar
 Typenbezeichnung: La0
 Erhaltungszustand: sekundär verbrannt
 Fabrikat: 38
 Maße (cm):
 Höhe: erh. 2,2

Kat.-Nr. 877 Taf. 32.877

Fundnr.: 14/5490/1/90
 Form: Sonderform

Typ: rechteckig, flach, gerade Seiten
 Typenbezeichnung: SF6
 Erhaltungszustand: abgerieben
 Fabrikat: 103
 Beschreibung: Orientierung unklar, da Fragment zu klein
 Maße (cm):
 Länge: 2,9
 Breite: erh. 3
 Wandstärke: 0,9

Schalen

Kat.-Nr. 878 Taf. 32.878
 Fundnr.: 14/5490/1/4
 Form: Schale
 Typ: weitmundig
 Variante: nach innen verdickte Lippe
 Typenbezeichnung: S4U
 Erhaltungszustand: sekundär verbrannt
 Fabrikat: 103
 Maße (cm):
 Wandstärke: 0,4
 Dm. (Rand): 20
 Dm. (Rand, erhalten in %): 12

Kat.-Nr. 879
 Fundnr.: 14/5490/1/5
 Form: Schale
 Typ: weitmundig
 Variante: gerollter Rand
 Typenbezeichnung: S4Q
 Erhaltungszustand: sekundär verbrannt
 Fabrikat: 49
 Maße (cm):
 Wandstärke: 0,8
 Dm. (Rand): 18
 Dm. (Rand, erhalten in %): 9

Kat.-Nr. 880 Taf. 32.880
 Fundnr.: 14/5490/1/10
 Form: Schale
 Typ: kalottenförmig
 Variante: horizontal abgestrichene Lippe
 Typenbezeichnung: S1D
 Erhaltungszustand: gut
 Fabrikat: 27
 Maße (cm):
 Wandstärke: 0,75
 Dm. (Rand): 30
 Dm. (Rand, erhalten in %): 5

Kat.-Nr. 881
 Fundnr.: 14/5490/1/12
 Form: Schale
 Typ: sanft geschwungene Wandung
 Variante: regelmäßig gerundete Lippe
 Typenbezeichnung: S5A
 Erhaltungszustand: sekundär verbrannt
 Fabrikat: 18
 Beschreibung: Dm. Rand < 5 %, daher unsicher

Maße (cm):
 Wandstärke: 0,8
 Dm. (Rand): 46
 Dm. (Rand, erhalten in %): 3,6

Kat.-Nr. 882
 Fundnr.: 14/5490/1/13
 Form: Schale
 Typ: weitmundig
 Variante: horizontal abgestrichene Lippe
 Typenbezeichnung: S1D
 Erhaltungszustand: abgerieben
 Fabrikat: 80
 Maße (cm):
 Wandstärke: 0,85
 Dm. (Rand): 22
 Dm. (Rand, erhalten in %): 7

Kat.-Nr. 883
 Fundnr.: 14/5490/1/17
 Form: Schale
 Typ: sanft geschwungene Wandung
 Variante: regelmäßig gerundete Lippe
 Typenbezeichnung: S5A
 Erhaltungszustand: abgerieben
 Fabrikat: 30
 Maße (cm):
 Wandstärke: 0,7
 Dm. (Rand): 13
 Dm. (Rand, erhalten in %): 12

Kat.-Nr. 884
 Fundnr.: 14/5490/1/22
 Form: Schale
 Typ: Knickrandschale
 Variante: spitz ausgezogene Lippe
 Typenbezeichnung: S3B
 Erhaltungszustand: abgerieben
 Fabrikat: 50
 Maße (cm):
 Wandstärke: 0,5
 Dm. (Rand): 22
 Dm. (Rand, erhalten in %): 5

Kat.-Nr. 885
 Fundnr.: 14/5490/1/60
 Form: Schale
 Typ: kalottenförmig
 Variante: regelmäßig gerundete Lippe
 Typenbezeichnung: S1A
 Erhaltungszustand: sekundär verbrannt
 Fabrikat: 37
 Maße (cm):
 Wandstärke: 1,2
 Dm. (Rand): 32
 Dm. (Rand, erhalten in %): 5,5

Kat.-Nr. 886 Taf. 32.886
 Fundnr.: 14/5490/1/62
 Form: Schale
 Typ: kalottenförmig

Variante: nach innen verdickte Lippe
 Typenbezeichnung: S1U
 Erhaltungszustand: sekundär verbrannt
 Fabrikat: 37
 Beschreibung: Dm. Rand < 5 %, daher unsicher
 Maße (cm):
 Wandstärke: 1,1
 Dm. (Rand): 36
 Dm. (Rand, erhalten in %): 3,5

Kat.-Nr. 887

Fundnr.: 14/5490/1/67
 Form: Schale
 Typ: weitmundig
 Variante: spitz ausgezogene Lippe
 Typenbezeichnung: S4B
 Erhaltungszustand: sekundär verbrannt
 Fabrikat: 33
 Beschreibung: Dm. Rand < 5%, daher unsicher
 Maße (cm):
 Wandstärke: 0,6
 Dm. (Rand): 24
 Dm. (Rand, erhalten in %): 4

Kat.-Nr. 888 Taf. 32.888

Fundnr.: 14/5490/1/82
 Form: Schüssel
 Typ: steile Wandung
 Variante: regelmäßig gerundete Lippe
 Typenbezeichnung: Sch3A
 Erhaltungszustand: sekundär verbrannt
 Fabrikat: 51
 Beschreibung: Dm. Rand < 5%, daher unsicher
 Maße (cm):
 Wandstärke: 1,2
 Dm. (Rand): 46
 Dm. (Rand, erhalten in %): 3,5

Kat.-Nr. 889

Fundnr.: 14/5490/1/84
 Form: Schale
 Typ: weitmundig
 Variante: regelmäßig gerundete Lippe
 Typenbezeichnung: S4A
 Erhaltungszustand: sekundär verbrannt
 Fabrikat: 53
 Beschreibung: Dm. Rand < 5%, daher unsicher
 Maße (cm):
 Wandstärke: 0,65
 Dm. (Rand): 16
 Dm. (Rand, erhalten in %): 4

Kat.-Nr. 890

Fundnr.: 14/5490/1/86
 Form: Schale
 Typ: sanft geschwungene Wandung
 Variante: regelmäßig gerundete Lippe
 Typenbezeichnung: S5A
 Erhaltungszustand: abgerieben
 Fabrikat: 24
 Beschreibung: Dm. Rand < 5%, daher unsicher

Maße (cm):
 Wandstärke: 0,55
 Dm. (Rand): 18
 Dm. (Rand, erhalten in %): 4

Kat.-Nr. 891

Fundnr.: 14/5490/1/87
 Form: Schale
 Typ: kalottenförmig
 Variante: nach innen verdickte Lippe
 Typenbezeichnung: S1U
 Erhaltungszustand: sekundär verbrannt
 Fabrikat: 37
 Beschreibung: Dm. Rand nicht ermittelbar
 Maße (cm):
 Wandstärke: 0,8

Kat.-Nr. 892

Fundnr.: 14/5490/1/91
 Form: Schale
 Typ: sanft geschwungene Wandung
 Variante: spitz ausgezogene Lippe
 Typenbezeichnung: S5B
 Erhaltungszustand: abgerieben
 Fabrikat: 58
 Maße (cm):
 Wandstärke: 0,5
 Dm. (Rand): 22
 Dm. (Rand, erhalten in %): 6

Kat.-Nr. 893

Fundnr.: 14/5490/1/94
 Form: Schale
 Typ: weitmundig
 Variante: regelmäßig gerundete Lippe
 Typenbezeichnung: S4A
 Erhaltungszustand: sekundär verbrannt
 Fabrikat: 55
 Beschreibung: Dm. Rand < 5%, daher unsicher
 Maße (cm):
 Wandstärke: 0,8
 Dm. (Rand): 18
 Dm. (Rand, erhalten in %): 3

Kat.-Nr. 894

Fundnr.: 14/5490/1/95
 Form: Schale
 Typ: kalottenförmig
 Variante: regelmäßig gerundete Lippe
 Typenbezeichnung: S1A
 Erhaltungszustand: sekundär verbrannt
 Fabrikat: 55
 Maße (cm):
 Wandstärke: 1,4
 Dm. (Rand): 24
 Dm. (Rand, erhalten in %): 5

Kat.-Nr. 895 Taf. 32.895

Fundnr.: 14/5490/1/96
 Form: Schüssel
 Typ: steile Wandung

Variante: regelmäßig gerundete Lippe
 Typenbezeichnung: Sch3A
 Erhaltungszustand: sekundär verbrannt
 Fabrikat: 37
 Maße (cm):
 Wandstärke: 1,3
 Dm. (Rand): 50
 Dm. (Rand, erhalten in %): 6

Kat.-Nr. 896
 Fundnr.: 14/5490/1/131
 Form: Schale
 Typ: sanft geschwungene Wandung
 Variante: regelmäßig gerundete Lippe
 Typenbezeichnung: S5A
 Erhaltungszustand: abgerieben
 Fabrikat: 24
 Maße (cm):
 Wandstärke: 0,6
 Dm. (Rand): 32
 Dm. (Rand, erhalten in %): 7

Kat.-Nr. 897
 Fundnr.: 14/5490/1/133
 Form: Schale
 Typ: sanft geschwungene Wandung
 Variante: regelmäßig gerundete Lippe
 Typenbezeichnung: S5A
 Erhaltungszustand: abgerieben
 Fabrikat: 31
 Maße (cm):
 Wandstärke: 0,5
 Dm. (Rand): 12
 Dm. (Rand, erhalten in %): 14,5

Kat.-Nr. 898
 Fundnr.: 14/5490/1/137
 Form: Schale
 Typ: sanft geschwungene Wandung
 Variante: regelmäßig gerundete Lippe
 Typenbezeichnung: S5A
 Erhaltungszustand: abgerieben
 Fabrikat: 24
 Maße (cm):
 Wandstärke: 1
 Dm. (Rand): 20
 Dm. (Rand, erhalten in %): 7

Töpfe

Kat.-Nr. 899 Taf. 32.899
 Fundnr.: 14/5490/1/2
 Form: Topf
 Typ: steile Wandung
 Variante: regelmäßig gerundete Lippe
 Typenbezeichnung: T6A
 Erhaltungszustand: abgerieben
 Fabrikat: 49
 Beschreibung: Dm. Rand < 5%, daher unsicher
 Maße (cm):
 Wandstärke: 1,1

Dm. (Rand): 30
 Dm. (Rand, erhalten in %): 4

Engmundige Gefäße

Kat.-Nr. 900
 Fundnr.: 14/5490/1/15
 Form: Engmundig
 Typ: Hals konisch einziehend
 Variante: leicht verdickte Lippe
 Typenbezeichnung: E2C
 Erhaltungszustand: abgerieben
 Fabrikat: 24
 Beschreibung: leicht oval
 Maße (cm):
 Wandstärke: 0,6
 Dm. (Rand): 13
 Dm. (Rand, erhalten in %): 10

Kat.-Nr. 901
 Fundnr.: 14/5490/1/19
 Form: Engmundig
 Typ: Hals konisch einziehend
 Variante: spitz ausgezogene Lippe
 Typenbezeichnung: E2B
 Erhaltungszustand: versintert
 Fabrikat: 24
 Maße (cm):
 Wandstärke: 0,6
 Dm. (Rand): 12
 Dm. (Rand, erhalten in %): 7

Kat.-Nr. 902
 Fundnr.: 14/5490/1/23
 Form: Engmundig
 Typ: Hals konisch einziehend
 Variante: regelmäßig gerundete Lippe
 Typenbezeichnung: E2A
 Erhaltungszustand: abgerieben
 Fabrikat: 17
 Maße (cm):
 Wandstärke: 0,8
 Dm. (Rand): 22
 Dm. (Rand, erhalten in %): 5

Kat.-Nr. 903
 Fundnr.: 14/5490/1/43
 Form: Engmundig
 Typ: Hals steil konkav
 Variante: nach innen geschwollener Rand
 Typenbezeichnung: E1F
 Erhaltungszustand: abgerieben
 Fabrikat: 78
 Maße (cm):
 Wandstärke: 0,6
 Dm. (Rand): 14
 Dm. (Rand, erhalten in %): 8

Kat.-Nr. 904
 Fundnr.: 14/5490/1/44
 Form: Engmundig

Typ: Hals steil konkav
 Variante: regelmäßig gerundete Lippe
 Typenbezeichnung: E1A
 Erhaltungszustand: abgerieben
 Fabrikat: 78
 Maße (cm):
 Wandstärke: 0,5
 Dm. (Rand): 14
 Dm. (Rand, erhalten in %): 5

Kat.-Nr. 905

Fundnr.: 14/5490/1/48
 Form: Engmundig
 Typ: Hals konisch einziehend
 Variante: regelmäßig gerundete Lippe
 Typenbezeichnung: E2A
 Erhaltungszustand: abgerieben
 Fabrikat: 82
 Maße (cm):
 Wandstärke: 0,3
 Dm. (Rand): 11
 Dm. (Rand, erhalten in %): 10

Kat.-Nr. 906

Fundnr.: 14/5490/1/50
 Form: Engmundig
 Typ: Hals steil konkav
 Variante: spitz ausgezogene Lippe
 Typenbezeichnung: E1B
 Erhaltungszustand: abgerieben
 Fabrikat: 82
 Maße (cm):
 Wandstärke: 0,45
 Dm. (Rand): 8
 Dm. (Rand, erhalten in %): 10

Kat.-Nr. 907

Fundnr.: 14/5490/1/61
 Form: Engmundig
 Typ: Hals konisch einziehend
 Variante: regelmäßig gerundete Lippe
 Typenbezeichnung: E2A
 Erhaltungszustand: abgerieben
 Fabrikat: 49
 Beschreibung: leicht oval
 Maße (cm):
 Wandstärke: 0,9
 Dm. (Rand): 30
 Dm. (Rand, erhalten in %): 6

Kat.-Nr. 908

Fundnr.: 14/5490/1/70
 Form: Engmundig
 Typ: Hals konisch einziehend
 Variante: leicht verdickte Lippe
 Typenbezeichnung: E2C
 Erhaltungszustand: gut
 Fabrikat: 24
 Beschreibung: Dm. Rand < 5%, daher unsicher
 Maße (cm):
 Wandstärke: 0,8

Dm. (Rand): 20
 Dm. (Rand, erhalten in %): 3

Kat.-Nr. 909

Fundnr.: 14/5490/1/74
 Form: Engmundig
 Typ: Hals konisch einziehend
 Variante: spitz ausgezogene Lippe
 Typenbezeichnung: E2B
 Erhaltungszustand: abgerieben
 Fabrikat: 32
 Maße (cm):
 Wandstärke: 0,7
 Dm. (Rand): 26
 Dm. (Rand, erhalten in %): 5

Kat.-Nr. 910

Fundnr.: 14/5490/1/89
 Form: Engmundig
 Typ: Hals konisch einziehend
 Variante: spitz ausgezogene Lippe
 Typenbezeichnung: E2B
 Erhaltungszustand: sekundär verbrannt
 Fabrikat: 46
 Maße (cm):
 Wandstärke: 0,9
 Dm. (Rand): 10
 Dm. (Rand, erhalten in %): 6

Kat.-Nr. 911

Fundnr.: 14/5490/1/107
 Form: Engmundig
 Typ: Hals konisch einziehend
 Variante: spitz ausgezogene Lippe
 Typenbezeichnung: E2B
 Erhaltungszustand: abgerieben
 Fabrikat: 24
 Maße (cm):
 Wandstärke: 0,8
 Dm. (Rand): 16
 Dm. (Rand, erhalten in %): 5

Kat.-Nr. 912

Fundnr.: 14/5490/1/111
 Form: Engmundig
 Typ: Hals konisch einziehend
 Variante: horizontal abgestrichene Lippe
 Typenbezeichnung: E2D
 Erhaltungszustand: abgerieben
 Fabrikat: 47
 Maße (cm):
 Wandstärke: 0,8
 Dm. (Rand): 10
 Dm. (Rand, erhalten in %): 6

Kat.-Nr. 913

Fundnr.: 14/5490/1/113
 Form: Engmundig
 Typ: Hals steil konkav
 Variante: regelmäßig gerundete Lippe
 Typenbezeichnung: E1A
 Erhaltungszustand: abgerieben

Fabrikat: 110
 Maße (cm):
 Wandstärke: 0,6
 Dm. (Rand): 18
 Dm. (Rand, erhalten in %): 7

Kat.-Nr. 914
 Fundnr.: 14/5490/1/120
 Form: Engmundig
 Typ: Hals konisch einziehend
 Variante: regelmäßig gerundete Lippe
 Typenbezeichnung: E2A
 Erhaltungszustand: abgerieben
 Fabrikat: 22
 Beschreibung: Dm. Rand < 5%, daher unsicher
 Maße (cm):
 Wandstärke: 0,6
 Dm. (Rand): 22
 Dm. (Rand, erhalten in %): 4,5

Halsgefäße

Kat.-Nr. 915 Taf. 33.915
 Fundnr.: 14/5490/1/3
 Form: Halsgefäß
 Typ: geschwungene Wandung
 Variante: regelmäßig gerundete Lippe
 Typenbezeichnung: Hg2A
 Erhaltungszustand: sekundär verbrannt
 Fabrikat: 40
 Beschreibung: leicht oval
 Maße (cm):
 Wandstärke: 0,6
 Dm. (Rand): 10
 Dm. (Rand, erhalten in %): 17

Kat.-Nr. 916 Taf. 33.916
 Fundnr.: 14/5490/1/6
 Form: Halsgefäß
 Typ: geschwungene Wandung
 Variante: horizontal abgestrichene Lippe
 Typenbezeichnung: Hg2D
 Handhabe/Verzierung: mit unterrandständigem WS4
 Erhaltungszustand: sekundär verbrannt
 Fabrikat: 24
 Maße (cm):
 Wandstärke: 0,7
 Dm. (Rand): 26
 Dm. (Rand, erhalten in %): 6

Kat.-Nr. 917
 Fundnr.: 14/5490/1/11
 Form: Halsgefäß
 Typ: geschwungene Wandung
 Variante: regelmäßig gerundete Lippe
 Typenbezeichnung: Hg2A
 Erhaltungszustand: sekundär verbrannt
 Fabrikat: 49
 Maße (cm):
 Wandstärke: 0,3
 Dm. (Rand): 10
 Dm. (Rand, erhalten in %): 12

Kat.-Nr. 918
 Fundnr.: 14/5490/1/65
 Form: Halsgefäß
 Typ: geschwungene Wandung
 Variante: regelmäßig gerundete Lippe
 Typenbezeichnung: Hg2A
 Erhaltungszustand: sekundär verbrannt
 Fabrikat: 100
 Maße (cm):
 Wandstärke: 0,6
 Dm. (Rand): 10
 Dm. (Rand, erhalten in %): 12

Kat.-Nr. 919 Taf. 33.919
 Fundnr.: 14/5490/1/83
 Form: Halsgefäß
 Typ: gerade Wandung
 Variante: ausbiegender Rand
 Typenbezeichnung: Hg1S
 Erhaltungszustand: sekundär verbrannt
 Fabrikat: 112
 Maße (cm):
 Wandstärke: 1,6
 Dm. (Rand): 30
 Dm. (Rand, erhalten in %): 9,5

Kat.-Nr. 920
 Fundnr.: 14/5490/1/108
 Form: Halsgefäß
 Typ: geschwungene Wandung
 Variante: schräg nach außen abgestrichener und verdickter Rand
 Typenbezeichnung: Hg2G
 Erhaltungszustand: sekundär verbrannt
 Fabrikat: 100
 Maße (cm):
 Wandstärke: 0,35
 Dm. (Rand): 12
 Dm. (Rand, erhalten in %): 9

Kat.-Nr. 921
 Fundnr.: 14/5490/1/109
 Form: Halsgefäß
 Typ: geschwungene Wandung
 Variante: schräg nach außen abgestrichener Rand
 Typenbezeichnung: E2H
 Erhaltungszustand: sekundär verbrannt
 Fabrikat: 49
 Maße (cm):
 Wandstärke: 0,4
 Dm. (Rand): 22
 Dm. (Rand, erhalten in %): 5,5

Kat.-Nr. 922
 Fundnr.: 14/5490/1/117
 Form: Halsgefäß
 Typ: geschwungene Wandung
 Variante: außen verdickte Lippe
 Typenbezeichnung: Hg2I
 Erhaltungszustand: sekundär verbrannt
 Fabrikat: 24

Maße (cm):
 Wandstärke: 0,8
 Dm. (Rand): 20
 Dm. (Rand, erhalten in %): 7

Kannen

Kat.-Nr. 923
 Fundnr.: 14/5490/1/24
 Form: Kanne
 Typ: Schnabelkanne
 Typenbezeichnung: Ka2
 Erhaltungszustand: sekundär verbrannt
 Fabrikat: 55
 Maße (cm):
 Wandstärke: 0,6

Cheese pots

Kat.-Nr. 924 Taf. 33.924
 Fundnr.: 14/5490/1/14
 Form: Cheese pot
 Typ: unbestimmbar
 Variante: regelmäßig gerundete Lippe
 Typenbezeichnung: Chb0A
 Erhaltungszustand: abgerieben
 Fabrikat: 44
 Beschreibung: Durchlochungen kegelförmig von innen
 nach außen
 Maße (cm):
 Wandstärke: 0,9
 Dm. (Rand): 10
 Dm. (Durchlochung): 0,5–0,6
 Dm. (Rand, erhalten in %): 13

Böden

Kat.-Nr. 925
 Fundnr.: 14/5490/1/36
 Form: Boden
 Typ: Scheibenbasis
 Variante: unbestimmbar
 Typenbezeichnung: B20
 Erhaltungszustand: sekundär verbrannt
 Fabrikat: 58
 Maße (cm):
 Wandstärke: 0,7
 Dm. (Boden): 15
 Dm. (Boden, erhalten in %): 7,5

Kat.-Nr. 926
 Fundnr.: 14/5490/1/37
 Form: Boden
 Typ: Scheibenbasis
 Variante: eingewölbte Standfläche
 Typenbezeichnung: B2A
 Erhaltungszustand: sekundär verbrannt
 Fabrikat: 72
 Maße (cm):
 Wandstärke: 0,6
 Dm. (Boden): 10
 Dm. (Boden, erhalten in %): 6,5

Kat.-Nr. 927
 Fundnr.: 14/5490/1/39
 Form: Boden
 Typ: Scheibenbasis
 Variante: eingewölbte Standfläche
 Typenbezeichnung: B2A
 Erhaltungszustand: sekundär verbrannt
 Fabrikat: 24
 Maße (cm):
 Wandstärke: 0,8
 Dm. (Boden): 12
 Dm. (Boden, erhalten in %): 20

Kat.-Nr. 928
 Fundnr.: 14/5490/1/55
 Form: Boden
 Typ: Scheibenbasis
 Variante: eingewölbte Standfläche
 Typenbezeichnung: B2A
 Erhaltungszustand: abgerieben
 Fabrikat: 47
 Maße (cm):
 Wandstärke: 0,5
 Dm. (Boden): 12
 Dm. (Boden, erhalten in %): 18

Kat.-Nr. 929
 Fundnr.: 14/5490/1/56
 Form: Boden
 Typ: Scheibenbasis
 Variante: gerade Standfläche
 Typenbezeichnung: B2B
 Erhaltungszustand: abgerieben
 Fabrikat: 38
 Maße (cm):
 Wandstärke: 0,7
 Dm. (Boden): 10
 Dm. (Boden, erhalten in %): 8

Kat.-Nr. 930
 Fundnr.: 14/5490/1/57
 Form: Boden
 Typ: Scheibenbasis
 Variante: gerade Standfläche
 Typenbezeichnung: B2B
 Erhaltungszustand: abgerieben
 Fabrikat: 38
 Maße (cm):
 Wandstärke: 0,7
 Dm. (Boden): 7
 Dm. (Boden, erhalten in %): 22

Kat.-Nr. 931
 Fundnr.: 14/5490/1/59
 Form: Boden
 Typ: Scheibenbasis
 Variante: eingewölbte Standfläche
 Typenbezeichnung: B2A
 Erhaltungszustand: abgerieben
 Fabrikat: 21
 Maße (cm):
 Wandstärke: 0,6

Dm. (Boden): 11
Dm. (Boden, erhalten in %): 15

Kat.-Nr. 932

Fundnr.: 14/5490/1/69
Form: Boden
Typ: Scheibenbasis
Variante: gerade Standfläche
Typenbezeichnung: B2B
Erhaltungszustand: sekundär verbrannt
Fabrikat: 24
Maße (cm):
Wandstärke: 0,6
Dm. (Boden): 8
Dm. (Boden, erhalten in %): 18

Kat.-Nr. 933

Fundnr.: 14/5490/1/78
Form: Boden
Typ: Scheibenbasis
Variante: gerade Standfläche
Typenbezeichnung: B2B
Erhaltungszustand: abgerieben
Fabrikat: 46
Maße (cm):
Wandstärke: 0,7
Dm. (Boden): 11
Dm. (Boden, erhalten in %): 16

Kat.-Nr. 934

Fundnr.: 14/5490/1/104
Form: Boden
Typ: Scheibenbasis
Variante: gerade Standfläche
Typenbezeichnung: B2B
Erhaltungszustand: sekundär verbrannt
Fabrikat: 28
Maße (cm):
Wandstärke: 0,5
Dm. (Rand): 10
Dm. (Rand, erhalten in %): 11

Kat.-Nr. 935

Fundnr.: 14/5490/1/126
Form: Boden
Typ: Scheibenbasis
Variante: gerade Standfläche
Typenbezeichnung: B2B
Erhaltungszustand: versintert
Fabrikat: 41
Maße (cm):
Wandstärke: 0,6
Dm. (Boden): 6
Dm. (Boden, erhalten in %): 16

Kat.-Nr. 936

Fundnr.: 14/5490/1/128
Form: Boden
Typ: Scheibenbasis
Variante: gerade Standfläche
Typenbezeichnung: B2B
Erhaltungszustand: abgerieben

Fabrikat: 47
Maße (cm):
Wandstärke: 0,55
Dm. (Boden): 11
Dm. (Boden, erhalten in %): 19

Kat.-Nr. 937 Taf. 33.937

Fundnr.: 14/5490/1/129
Form: Boden
Typ: Standing
Typenbezeichnung: B3
Erhaltungszustand: abgerieben
Fabrikat: 48
Maße (cm):
Wandstärke: 0,8
Dm. (Boden): 10
Dm. (Boden, erhalten in %): 23

Kat.-Nr. 938

Fundnr.: 14/5490/1/130
Form: Boden
Typ: Scheibenbasis
Variante: gerade Standfläche
Typenbezeichnung: B2B
Erhaltungszustand: gut
Fabrikat: 46
Maße (cm):
Wandstärke: 1,2
Dm. (Boden): 9
Dm. (Boden, erhalten in %): 85

Deckel**Kat.-Nr. 939 Taf. 33.939**

Fundnr.: 14/5490/1/77
Form: Deckel
Typ: Flachdeckel
Variante: verziert
Typenbezeichnung: De2B
Handhabe/Verzierung: mit Kn4 und WS2D
Erhaltungszustand: sekundär verbrannt
Fabrikat: 49
Maße (cm):
Wandstärke: 0,9
Dm. (Deckel): 14
Dm. (Deckel, erhalten in %): 11

Horizontalhenkel**Kat.-Nr. 940**

Fundnr.: 14/5490/1/76
Form: Horizontalhenkel
Typ: breiter Querschnitt
Typenbezeichnung: H4
Erhaltungszustand: abgerieben
Fabrikat: 31
Beschreibung: schräg
Maße (cm):
Höhe: 1,7
Länge: erh. 2,7
Breite: 2,2

Vertikalhenkel**Kat.-Nr. 941**

Fundnr.: 14/5490/1/25
 Form: Vertikalhenkel
 Typ: breiter Querschnitt
 Variante: unverziert
 Typenbezeichnung: H2A
 Erhaltungszustand: sekundär verbrannt
 Fabrikat: 29
 Maße (cm):
 Höhe: 1,4
 Länge: erh. 7,9
 Breite: 2,3

Kat.-Nr. 942

Fundnr.: 14/5490/1/28
 Form: Vertikalhenkel
 Typ: ovaler Querschnitt
 Variante: unverziert
 Typenbezeichnung: H1A
 Erhaltungszustand: abgerieben
 Fabrikat: 30
 Maße (cm):
 Höhe: 1,6
 Länge: erh. 2,6
 Breite: 2,6

Kat.-Nr. 943

Fundnr.: 14/5490/1/29
 Form: Vertikalhenkel
 Typ: ovaler Querschnitt
 Variante: unverziert
 Typenbezeichnung: H1A
 Erhaltungszustand: sekundär verbrannt
 Fabrikat: 20
 Maße (cm):
 Höhe: 2,3
 Länge: erh. 4,6
 Breite: 4,4

Kat.-Nr. 944

Fundnr.: 14/5490/1/30
 Form: Vertikalhenkel
 Typ: breiter Querschnitt
 Variante: unverziert
 Typenbezeichnung: H2A
 Erhaltungszustand: abgerieben
 Fabrikat: 78
 Maße (cm):
 Höhe: 1,6
 Länge: erh. 0,7
 Breite: 3,9
 Wandstärke: 0,7

Kat.-Nr. 945

Fundnr.: 14/5490/1/97
 Form: Vertikalhenkel
 Typ: Bandhenkel
 Variante: eingesattelt
 Typenbezeichnung: H3C

Erhaltungszustand: sekundär verbrannt

Fabrikat: 33
 Maße (cm):
 Höhe: 1
 Länge: erh. 3,2
 Breite: 4,4
 Wandstärke: 0,6

Kat.-Nr. 946

Fundnr.: 14/5490/1/100
 Form: Vertikalhenkel
 Typ: breiter Querschnitt
 Variante: unverziert
 Typenbezeichnung: H2A
 Erhaltungszustand: sekundär verbrannt
 Fabrikat: 17
 Maße (cm):
 Höhe: 1,4
 Länge: erh. 5,5
 Breite: 3,5

Kat.-Nr. 947

Fundnr.: 14/5490/1/114
 Form: Vertikalhenkel
 Typ: breiter Querschnitt
 Variante: unverziert
 Typenbezeichnung: H2A
 Erhaltungszustand: abgerieben
 Fabrikat: 59
 Maße (cm):
 Höhe: 1,2
 Länge: erh. 3,2
 Breite: 3,7

Kat.-Nr. 948

Fundnr.: 14/5490/1/121
 Form: Vertikalhenkel
 Typ: ovaler Querschnitt
 Variante: unverziert
 Typenbezeichnung: H1A
 Erhaltungszustand: abgerieben
 Fabrikat: 110
 Maße (cm):
 Höhe: 2,5
 Länge: erh. 6,2
 Breite: 2,6

Kat.-Nr. 949

Fundnr.: 14/5490/1/122
 Form: Vertikalhenkel
 Typ: breiter Querschnitt
 Variante: unverziert
 Typenbezeichnung: H2A
 Erhaltungszustand: sekundär verbrannt
 Fabrikat: 55
 Beschreibung: die Seiten sind flach; der Henkel verjüngt sich
 Maße (cm):
 Höhe: 1,3
 Länge: erh. 8,1
 Breite: 2,2–2,7

Kat.-Nr. 950

Fundnr.: 14/5490/1/139
 Form: Vertikalhenkel
 Typ: breiter Querschnitt
 Variante: unverziert
 Typenbezeichnung: H2A
 Handhabe/Verzierung: mit randständigem WS4
 Erhaltungszustand: sekundär verbrannt
 Fabrikat: 16
 Maße (cm):
 Höhe: 1,4
 Länge: 3,6
 Breite: 3,1
 Wandstärke: 1

Kat.-Nr. 951

Fundnr.: 14/5490/1/140
 Form: Vertikalhenkel
 Typ: ovaler Querschnitt
 Variante: unverziert
 Typenbezeichnung: H2A
 Erhaltungszustand: sekundär verbrannt
 Fabrikat: 16
 Maße (cm):
 Höhe: 1,5
 Länge: erh. 4,2
 Breite: 2,9

Kat.-Nr. 952

Fundnr.: 14/5490/1/142
 Form: Vertikalhenkel
 Typ: ovaler Querschnitt
 Variante: unverziert
 Typenbezeichnung: H1A
 Erhaltungszustand: gut
 Fabrikat: 100
 Maße (cm):
 Höhe: 1,1
 Länge: erh. 2,8
 Breite: 1,6

Röhrenösen**Kat.-Nr. 953**

Fundnr.: 14/5490/1/52
 Form: Röhrenöse
 Typ: einfacher Ösenabschluss
 Typenbezeichnung: Ö2B
 Erhaltungszustand: abgerieben
 Fabrikat: 30
 Maße (cm):
 Höhe: 0,9
 Länge: 2,7
 Breite: 1,9
 Dm. (Durchlochung): 0,65

Griffknubben**Kat.-Nr. 954**

Fundnr.: 14/5490/1/31
 Form: Griffknubbe
 Typ: einfache Knubbe

Typenbezeichnung: G1
 Erhaltungszustand: abgerieben
 Fabrikat: 18
 Maße (cm):
 Höhe: 0,6
 Länge: 3,2
 Breite: 2,4

Kat.-Nr. 955

Fundnr.: 14/5490/1/32
 Form: Griffknubbe
 Typ: ausgezogen
 Variante: dreieckige Form
 Typenbezeichnung: G6B
 Erhaltungszustand: sekundär verbrannt
 Fabrikat: 39
 Maße (cm):
 Höhe: 1,5
 Länge: 2,5
 Breite: 2,5
 Wandstärke: 0,5
 Dm. (Fragmentmitte): 14
 Dm. (Durchlochung): 0,6

Kat.-Nr. 956

Fundnr.: 14/5490/1/53
 Form: Griffknubbe
 Typ: hochgezogen
 Typenbezeichnung: G5
 Erhaltungszustand: abgerieben
 Fabrikat: 38
 Maße (cm):
 Höhe: erh. 1,3
 Länge: erh. 1,6
 Wandstärke: 0,8
 Dm. (Durchlochung): 0,55

Kat.-Nr. 957

Fundnr.: 14/5490/1/141
 Form: Griffknubbe
 Typ: gerade
 Variante: kurz
 Typenbezeichnung: G4k
 Erhaltungszustand: sekundär verbrannt
 Fabrikat: 17
 Maße (cm):
 Höhe: erh. 0,9
 Länge: erh. 1,6
 Breite: erh. 3

Füße**Kat.-Nr. 958 Taf. 34.958**

Fundnr.: 14/5490/1/34
 Form: Fuß
 Typ: trapezförmig
 Variante: gerade Standfläche
 Typenbezeichnung: F4A
 Erhaltungszustand: sekundär verbrannt
 Fabrikat: 17
 Maße (cm):
 Höhe: 1,2

Länge: erh. 3,7
 Breite: 2,9
 Breite (Standfläche): 3,8

Kat.-Nr. 959 Taf. 34.959

Fundnr.: 14/5490/1/35
 Form: Fuß
 Typ: kegelförmig
 Typenbezeichnung: F5
 Erhaltungszustand: sekundär verbrannt
 Fabrikat: 55
 Beschreibung: eventuell von einem Yortan-Gefäß?
 Maße (cm):
 Höhe: 0,85
 Länge: 1,5
 Breite: 0,95

Kat.-Nr. 960

Fundnr.: 14/5490/1/101
 Form: Fuß
 Typ: breiter Querschnitt
 Variante: gerundete Basis
 Typenbezeichnung: F3B
 Erhaltungszustand: sekundär verbrannt
 Fabrikat: 18
 Maße (cm):
 Höhe: 1,2
 Länge: erh. 4
 Breite: 2,9
 Breite (Standfläche): 3,5

Kat.-Nr. 961 Taf. 34.961

Fundnr.: 14/5490/1/102
 Form: Fuß
 Typ: ausgezipfelte Standfläche
 Variante: gerundete Basis
 Typenbezeichnung: F3B
 Erhaltungszustand: gut
 Fabrikat: 17
 Maße (cm):
 Höhe: 2,3
 Länge: erh. 7,6
 Breite: 4,2
 Breite (Standfläche): 5,5

Kat.-Nr. 962 Taf. 34.962

Fundnr.: 14/5490/1/103
 Form: Fuß
 Typ: gerade Standfläche
 Variante: gerundeter Übergang
 Typenbezeichnung: F1B
 Erhaltungszustand: versintert
 Fabrikat: 104
 Maße (cm):
 Höhe: 2,5
 Länge: erh. 6,3
 Breite: 5,3

Kat.-Nr. 963

Fundnr.: 14/5490/1/143
 Form: Fuß

Typ: ausgezipfelte Standfläche
 Variante: flache Basis
 Typenbezeichnung: F3A
 Erhaltungszustand: sekundär verbrannt
 Fabrikat: 32
 Maße (cm):
 Höhe: 1,7
 Länge: erh. 5,9
 Breite: 3,5
 Breite (Standfläche): erh. 3,6

Kat.-Nr. 964 Taf. 34.964

Fundnr.: 14/5490/1/144
 Form: Fuß
 Typ: ausgezipfelte Standfläche
 Variante: flache Basis
 Typenbezeichnung: F3A
 Erhaltungszustand: sekundär verbrannt
 Fabrikat: 49
 Maße (cm):
 Höhe: 1
 Länge: erh. 3,4
 Breite: 2,2
 Breite (Standfläche): 3,55

Charakteristische Wandfragmente

Kat.-Nr. 965 Taf. 34.965

Fundnr.: 14/5490/1/41
 Form: charakteristisches Wandfragment
 Typ: bemalt
 Typenbezeichnung: WS1
 Erhaltungszustand: sekundär verbrannt
 Fabrikat: 33
 Beschreibung: abgerieben

Kat.-Nr. 966 Taf. 34.966

Fundnr.: 14/5490/1/42
 Form: charakteristisches Wandfragment
 Typ: bemalt
 Typenbezeichnung: WS1
 Erhaltungszustand: abgerieben
 Fabrikat: 33
 Beschreibung: Weißbemalung (Linienbündel)
 Maße (cm):
 Wandstärke: 0,4

Kat.-Nr. 967 Taf. 34.967

Fundnr.: 14/5490/1/105
 Form: charakteristisches Wandfragment
 Typ: bemalt
 Typenbezeichnung: WS1
 Erhaltungszustand: sekundär verbrannt
 Fabrikat: 33
 Beschreibung: Weißbemalung (Linienbündel); Wandstärke nicht ermittelbar

Kat.-Nr. 968

Fundnr.: 14/5490/1/146
 Form: charakteristisches Wandfragment
 Typ: impressoverziert

Variante: Fingereindrücke
 Typenbezeichnung: WS2A
 Erhaltungszustand: abgerieben
 Fabrikat: 59
 Maße (cm):
 Wandstärke: 0,55
 Länge (Fingernägeleindrücke): 1–1,2

Kat.-Nr. 969

Fundnr.: 14/5490/1/147
 Form: charakteristisches Wandfragment
 Typ: impressoverziert
 Variante: Fingereindrücke
 Typenbezeichnung: WS2A
 Erhaltungszustand: abgerieben
 Fabrikat: 39
 Maße (cm):
 Wandstärke: 0,65
 Länge (Fingernägeleindrücke): 0,6–0,8

Kat.-Nr. 970 Taf. 34.970

Fundnr.: 14/5490/1/148
 Form: charakteristisches Wandfragment
 Typ: bemalt
 Typenbezeichnung: WS1
 Erhaltungszustand: sekundär verbrannt
 Fabrikat: 103
 Beschreibung: Weißbemalung (Linienbündel); Wandstärke nicht ermittelbar

Randfragmente**Kat.-Nr. 971**

Fundnr.: 14/5490/1/8
 Form: Randfragment
 Typ: unbestimmbar
 Variante: ausbiegender verdickter Rand
 Typenbezeichnung: R0L
 Erhaltungszustand: sekundär verbrannt
 Fabrikat: 38
 Beschreibung: Dm. Rand < 5%, daher unsicher
 Maße (cm):
 Wandstärke: 0,5
 Dm. (Rand): 20
 Dm. (Rand, erhalten in %): 3

Kat.-Nr. 972

Fundnr.: 14/5490/1/64
 Form: Randfragment
 Typ: unbestimmbar
 Variante: ausbiegender Rand
 Typenbezeichnung: R0S
 Erhaltungszustand: abgerieben
 Fabrikat: 40
 Beschreibung: Dm. Rand nicht ermittelbar
 Maße (cm):
 Wandstärke: 1,1

Kat.-Nr. 973

Fundnr.: 14/5490/1/92
 Form: Randfragment
 Typ: unbestimmbar

Variante: innen abgestrichene Lippe
 Typenbezeichnung: R0N
 Erhaltungszustand: sekundär verbrannt
 Fabrikat: 24
 Maße (cm):
 Wandstärke: 0,65
 Dm. (Rand): 10
 Dm. (Rand, erhalten in %): 12

SE 5491**Engmundige Gefäße****Kat.-Nr. 974**

Fundnr.: 14/5491/1/1
 Form: Engmundig
 Typ: Hals konisch einziehend
 Variante: horizontal abgestrichene Lippe
 Typenbezeichnung: E2D
 Erhaltungszustand: gut
 Fabrikat: 22
 Maße (cm):
 Wandstärke: 0,6
 Dm. (Rand): 12
 Dm. (Rand, erhalten in %): 8,4

SE 5497**Schale****Kat.-Nr. 975**

Fundnr.: 14/5497/1/1
 Form: Schale
 Typ: kalottenförmig
 Variante: abgerundeter Übergang zur Basis
 Typenbezeichnung: S1A
 Erhaltungszustand: sekundär verbrannt
 Fabrikat: 37
 Maße (cm):
 Wandstärke: 0,9
 Dm. (Rand): 30
 Dm. (Rand, erhalten in %): 5

SE 5502**Vertikalhenkel****Kat.-Nr. 976**

Fundnr.: 14/5502/1/1
 Form: Vertikalhenkel
 Typ: ovaler Querschnitt
 Variante: unverziert
 Typenbezeichnung: H1A
 Erhaltungszustand: versintert
 Fabrikat: nicht bestimmbar
 Beschreibung: dunkle, feine Ware; feine Matrix, viel Glimmer, innen leicht rötlich
 Maße (cm):
 Höhe: 0,5
 Länge: 1,9
 Breite: 0,9

SE 5538

*Schüsseln***Kat.-Nr. 977 Taf. 34.977**

Fundnr.: 14/5538/1/1
 Form: Schüssel
 Typ: steile Wandung
 Variante: regelmäßig gerundete Lippe
 Typenbezeichnung: Sch3A
 Handhabe/Verzierung: mit randständigem H1A
 Erhaltungszustand: abgerieben
 Fabrikat: 23
 Maße (cm):
 Höhe: 1,7
 Länge: 7,1
 Breite: 3,1
 Wandstärke: 1,25
 Dm. (Rand): 32
 Dm. (Rand, erhalten in %): 8

SE 5573

*Cheese pots***Kat.-Nr. 978 Taf. 34.978**

Fundnr.: 14/5573/1/1
 Form: Cheese pot
 Typ: unbestimmbar
 Variante: schräg nach außen abgestrichener und verdickter Rand
 Typenbezeichnung: Chb0G
 Erhaltungszustand: sekundär verbrannt
 Fabrikat: 32
 Beschreibung: gerader Randverlauf, daher Dm. Rand nicht ermittelbar
 Maße (cm):
 Wandstärke: 0,65
 Dm. (Durchlochung): 0,6

Kat.-Nr. 979 Taf. 35.979

Fundnr.: 14/5573/1/2
 Form: Cheese pot
 Typ: unbestimmbar
 Variante: schräg nach außen abgestrichener und verdickter Rand
 Typenbezeichnung: Chb0G
 Erhaltungszustand: sekundär verbrannt
 Fabrikat: 32
 Maße (cm):
 Wandstärke: 0,5
 Dm. (Rand): 34
 Dm. (Durchlochung): 0,4–0,5
 Dm. (Rand, erhalten in %): 9

SE 5605

*Schalen***Kat.-Nr. 980 Taf. 35.980**

Fundnr.: 14/5605/1/2

Form: Schale
 Typ: kalottenförmig
 Variante: regelmäßig gerundete Lippe
 Typenbezeichnung: S1A
 Erhaltungszustand: versintert
 Fabrikat: 31
 Maße (cm):
 Wandstärke: 1
 Dm. (Rand): 28
 Dm. (Rand, erhalten in %): 16

*Randfragmente***Kat.-Nr. 981**

Fundnr.: 14/5605/1/1
 Form: Randfragment
 Typ: unbestimmbar
 Variante: unbestimmbar
 Typenbezeichnung: R0
 Erhaltungszustand: abgerieben
 Fabrikat: 24
 Maße (cm):
 Wandstärke: 0,3
 Dm. (Rand, Fragmentmitte): 8
 Dm. (Rand, Fragmentmitte, erhalten in %): 8,5

Planierung ÇuHö Va/Vb

SE 5477

*Schalen***Kat.-Nr. 982 Taf. 35.982; 46.1**

Fundnr.: 14/5477/1/1
 Form: Schale
 Typ: weitmundig
 Variante: schräg nach innen abgestrichene und verdickte Lippe
 Typenbezeichnung: S4K
 Erhaltungszustand: versintert
 Fabrikat: 61
 Maße (cm):
 Wandstärke: 0,7
 Dm. (Rand): 46
 Dm. (Rand, erhalten in %): 5

Kat.-Nr. 983 Taf. 35.983

Fundnr.: 14/5477/1/3
 Form: Schale
 Typ: weitmundig
 Variante: gerollter Rand
 Typenbezeichnung: S4Q
 Erhaltungszustand: abgerieben
 Fabrikat: 28
 Beschreibung: Dm. Rand < 5%, daher unsicher
 Maße (cm):
 Wandstärke: 1,1
 Dm. (Rand): 50
 Dm. (Rand, erhalten in %): 3,6

Kat.-Nr. 984 Taf. 35.984

Fundnr.: 14/5477/1/12
 Form: Schale
 Typ: kalottenförmig
 Variante: regelmäßig gerundete Lippe
 Typenbezeichnung: S1A
 Erhaltungszustand: abgerieben
 Fabrikat: 53
 Maße (cm):
 Wandstärke: 0,5
 Dm. (Rand): 7
 Dm. (Rand, erhalten in %): 29

Kat.-Nr. 985 Taf. 35.985

Fundnr.: 14/5477/1/13
 Form: Schüssel
 Typ: steile Wandung
 Variante: regelmäßig gerundete Lippe
 Typenbezeichnung: Sch3A
 Handhabe/Verzierung: mit randständigem H2A
 Erhaltungszustand: abgerieben
 Fabrikat: 40
 Maße (cm):
 Wandstärke: 0,8
 Dm. (Rand): 20
 Dm. (Rand, erhalten in %): 8

Kat.-Nr. 986

Fundnr.: 14/5477/1/14
 Form: Schale
 Typ: kalottenförmig
 Variante: regelmäßig gerundete Lippe
 Typenbezeichnung: S1A
 Erhaltungszustand: abgerieben
 Fabrikat: 46
 Beschreibung: Dm. Rand < 5%, daher unsicher
 Maße (cm):
 Wandstärke: 0,8
 Dm. (Rand): 22
 Dm. (Rand, erhalten in %): 3

Engmundige Gefäße**Kat.-Nr. 987**

Fundnr.: 14/5477/1/4
 Form: Engmundig
 Typ: Hals konisch einziehend
 Variante: leicht verdickte Lippe
 Typenbezeichnung: E2C
 Erhaltungszustand: abgerieben
 Fabrikat: 59
 Maße (cm):
 Wandstärke: 0,5
 Dm. (Rand): 14
 Dm. (Rand, erhalten in %): 6

Halsgefäße**Kat.-Nr. 988 Taf. 35.988**

Fundnr.: 14/5477/1/5
 Form: Halsgefäß
 Typ: geschwungene Wandung

Variante: horizontal abgestrichene Lippe
 Typenbezeichnung: Hg2D
 Handhabe/Verzierung: mit unterraständigem H1A
 Erhaltungszustand: abgerieben
 Fabrikat: 78
 Maße (cm):
 Wandstärke: 0,7
 Dm. (Rand): 12
 Dm. (Rand, erhalten in %): 15

Kat.-Nr. 989

Fundnr.: 14/5477/1/11
 Form: Halsgefäß
 Typ: gerade Wandung
 Variante: ausbiegender Rand
 Typenbezeichnung: Hg1S
 Erhaltungszustand: abgerieben
 Fabrikat: 15
 Beschreibung: Dm. Rand nicht ermittelbar
 Maße (cm):
 Wandstärke: 2
 Dm. (Rand): 58
 Dm. (Rand, erhalten in %): 4,5

Kat.-Nr. 990

Fundnr.: 14/5477/1/15
 Form: Halsgefäß
 Typ: gerade Wandung
 Variante: regelmäßig gerundete Lippe
 Typenbezeichnung: Hg1A
 Erhaltungszustand: abgerieben
 Fabrikat: 100
 Maße (cm):
 Wandstärke: 0,5
 Dm. (Rand): 16
 Dm. (Rand, erhalten in %): 7

Kannen**Kat.-Nr. 991**

Fundnr.: 14/5477/1/18
 Form: Kanne
 Typ: unbestimmbar
 Variante: unbestimmbar
 Typenbezeichnung: Ka0
 Erhaltungszustand: abgerieben
 Fabrikat: 33
 Beschreibung: Dm. Rand < 5%, daher unsicher
 Maße (cm):
 Wandstärke: 0,6
 Dm. (Rand): 14
 Dm. (Rand, erhalten in %): 4

Böden**Kat.-Nr. 992**

Fundnr.: 14/5477/1/10
 Form: Boden
 Typ: flach
 Variante: abgesetzte Standfläche
 Typenbezeichnung: B1D
 Erhaltungszustand: abgerieben

Fabrikat: 48
 Beschreibung: Dm. Boden nicht ermittelbar
 Maße (cm):
 Wandstärke: 0,9

Vertikalhenkel

Kat.-Nr. 993
 Fundnr.: 14/5477/1/6
 Form: Vertikalhenkel
 Typ: ovaler Querschnitt
 Variante: unverziert
 Typenbezeichnung: H1A
 Erhaltungszustand: gut
 Fabrikat: 17
 Maße (cm):
 Höhe: 2,1
 Länge: erh. 4,4
 Breite: 3,35

Kat.-Nr. 994
 Fundnr.: 14/5477/1/20
 Form: Vertikalhenkel
 Typ: ovaler Querschnitt
 Variante: unverziert
 Typenbezeichnung: H1A
 Erhaltungszustand: abgerieben
 Fabrikat: 78
 Maße (cm):
 Höhe: 1
 Länge: erh. 3
 Breite: 1,5

Kat.-Nr. 995 Taf. 36.995
 Fundnr.: 14/5477/1/22
 Form: Vertikalhenkel
 Typ: ovaler Querschnitt
 Variante: unverziert
 Typenbezeichnung: H1A
 Erhaltungszustand: sekundär verbrannt
 Fabrikat: 15
 Beschreibung: vermutlich zu einem Vorratsgefäß gehörig
 Maße (cm):
 Höhe: 4
 Länge: 14,1
 Breite: 6

Füße

Kat.-Nr. 996
 Fundnr.: 14/5477/1/7
 Form: Fuß
 Typ: gerade Standfläche
 Variante: eckiger Übergang
 Typenbezeichnung: F1A
 Erhaltungszustand: abgerieben
 Fabrikat: 17
 Maße (cm):
 Höhe: 2,7
 Länge: erh. 2,8
 Breite: 3,6

Charakteristische Wandfragmente

Kat.-Nr. 997
 Fundnr.: 14/5477/1/9
 Form: charakteristisches Wandfragment
 Typ: Applike
 Variante: Knubbe
 Typenbezeichnung: WS5B
 Handhabe/Verzierung: Kn4
 Erhaltungszustand: abgerieben
 Fabrikat: 41
 Maße (cm):
 Höhe: 0,5
 Wandstärke: 0,3
 Dm. (Durchlochung): 1,8

Kat.-Nr. 998 Taf. 36.998
 Fundnr.: 14/5477/1/21
 Form: charakteristisches Wandfragment
 Typ: bemalt
 Typenbezeichnung: WS1
 Erhaltungszustand: abgerieben
 Fabrikat: 103
 Beschreibung: Weißbemalung (horizontale Linienbündel); Halsfragment einer Kanne?
 Maße (cm):
 Wandstärke: 0,5
 Dm. (Hals): 8
 Dm. (Hals, erhalten in %): 29

SE 5489

Charakteristische Wandfragmente

Kat.-Nr. 999 Taf. 36.999
 Fundnr.: 14/5489/1/1
 Form: charakteristisches Wandfragment
 Typ: bemalt
 Typenbezeichnung: WS1
 Erhaltungszustand: abgerieben
 Fabrikat: 54
 Beschreibung: Weißbemalung (horizontale Linienbündel); Halsfragment einer Kanne?
 Maße (cm):
 Wandstärke: 0,7
 Dm. (Hals): 14
 Dm. (Hals, erhalten in %): 13

SE 5524

Schalen

Kat.-Nr. 1000
 Fundnr.: 14/5524/1/1
 Form: Schale
 Typ: weitmundig
 Variante: regelmäßig gerundete Lippe
 Typenbezeichnung: S4A
 Erhaltungszustand: abgerieben
 Fabrikat: 80
 Beschreibung: Dm. Rand < 5%, daher unsicher

Maße (cm):
 Wandstärke: 0,7
 Dm. (Rand): 56
 Dm. (Rand, erhalten in %): 2,6

Vertikalhenkel

Kat.-Nr. 1001
 Fundnr.: 14/5524/1/2
 Form: Vertikalhenkel
 Typ: breiter Querschnitt
 Variante: unverziert
 Typenbezeichnung: H2A
 Erhaltungszustand: abgerieben
 Fabrikat: 17
 Maße (cm):
 Höhe: 0,9
 Länge: erh. 3,3
 Breite: 2,4

SE 5533

Halsgefäße

Kat.-Nr. 1002
 Fundnr.: 14/5533/1/1
 Form: Halsgefäß
 Typ: geschwungene Wandung
 Variante: regelmäßig gerundete Lippe
 Typenbezeichnung: Hg2A
 Erhaltungszustand: abgerieben
 Fabrikat: 17
 Beschreibung: Dm. Rand < 5%, daher unsicher
 Maße (cm):
 Wandstärke: 0,75
 Dm. (Rand): 30
 Dm. (Rand, erhalten in %): 3

Planierung ÇuHö IV/Vb

SE 5302

Griffklappen

Kat.-Nr. 1003 Taf. 36.1003
 Fundnr.: 13/5302/1/60
 Form: Griffklappen
 Typ: flossenförmig
 Typenbezeichnung: La4
 Erhaltungszustand: abgerieben
 Fabrikat: 61
 Beschreibung: Applike/Handhabe eines Miniaturgefäßes
 Maße (cm):
 Höhe: 0,8
 Länge: erh. 2,05
 Breite: 1,8
 Breite (am Ende): 2,1

Schalen

Kat.-Nr. 1004 Taf. 36.1004
 Fundnr.: 13/5302/1/1
 Form: Schale
 Typ: kalottenförmig
 Variante: nach innen verdickte Lippe
 Typenbezeichnung: S1U
 Handhabe/Verzierung: mit randständigem WS4 (vermutlich Ö3)
 Erhaltungszustand: abgerieben
 Fabrikat: 37
 Maße (cm):
 Wandstärke: 0,7
 Dm. (Rand): 30
 Dm. (Rand, erhalten in %): 8

Kat.-Nr. 1005
 Fundnr.: 13/5302/1/3
 Form: Schale
 Typ: weitmundig
 Variante: regelmäßig gerundete Lippe
 Typenbezeichnung: S1A
 Erhaltungszustand: sekundär verbrannt
 Fabrikat: 29
 Maße (cm):
 Wandstärke: 0,9
 Dm. (Rand): 16
 Dm. (Rand, erhalten in %): 6,5

Kat.-Nr. 1006
 Fundnr.: 13/5302/1/4
 Form: Schale
 Typ: weitmundig
 Variante: regelmäßig gerundete Lippe
 Typenbezeichnung: S4A
 Erhaltungszustand: sekundär verbrannt
 Fabrikat: 103
 Beschreibung: Oberfläche stark abgeplatzt
 Maße (cm):
 Wandstärke: 0,4
 Dm. (Rand): 24
 Dm. (Rand, erhalten in %): 7

Kat.-Nr. 1007
 Fundnr.: 13/5302/1/12
 Form: Schale
 Typ: weitmundig
 Variante: nach innen verdickte Lippe
 Typenbezeichnung: S4U
 Erhaltungszustand: sekundär verbrannt
 Fabrikat: 24
 Maße (cm):
 Wandstärke: 0,5
 Dm. (Rand): 20
 Dm. (Rand, erhalten in %): 6,5

Kat.-Nr. 1008
 Fundnr.: 13/5302/1/39
 Form: Schale

Typ: kalottenförmig
 Variante: regelmäßig gerundete Lippe
 Typenbezeichnung: S1A
 Handhabe/Verzierung: mit randständigem WS4
 Erhaltungszustand: sekundär verbrannt
 Fabrikat: 37
 Maße (cm):
 Wandstärke: 0,9
 Dm. (Rand): 24
 Dm. (Rand, erhalten in %): 8,5

Kat.-Nr. 1009

Fundnr.: 13/5302/1/46
 Form: Schale
 Typ: weitmundig
 Variante: regelmäßig gerundete Lippe
 Typenbezeichnung: S4A
 Handhabe/Verzierung: mit WS4
 Erhaltungszustand: abgerieben
 Fabrikat: 57
 Maße (cm):
 Wandstärke: 0,5
 Dm. (Rand): 26
 Dm. (Rand, erhalten in %): 6

Kat.-Nr. 1010

Fundnr.: 13/5302/1/65
 Form: Schale
 Typ: weitmundig
 Variante: horizontal abgestrichener und nach außen verdickter Rand
 Typenbezeichnung: S4T
 Erhaltungszustand: sekundär verbrannt
 Fabrikat: 78
 Maße (cm):
 Wandstärke: 0,6
 Dm. (Rand): 20
 Dm. (Rand, erhalten in %): 5,5

Kat.-Nr. 1011

Fundnr.: 13/5302/1/66
 Form: Schale
 Typ: kalottenförmig
 Variante: nach innen verdickte Lippe
 Typenbezeichnung: S1U
 Erhaltungszustand: abgerieben
 Fabrikat: 61
 Beschreibung: Dm. Rand nicht ermittelbar
 Maße (cm):
 Wandstärke: 0,5

Kat.-Nr. 1012

Fundnr.: 13/5302/1/67
 Form: Schale
 Typ: kalottenförmig
 Variante: gerollter Rand
 Typenbezeichnung: S1Q
 Erhaltungszustand: sekundär verbrannt
 Fabrikat: 61
 Maße (cm):
 Wandstärke: 0,5

Dm. (Rand): 10
 Dm. (Rand, erhalten in %): 5,5

Kat.-Nr. 1013

Fundnr.: 13/5302/1/68
 Form: Schale
 Typ: kalottenförmig
 Variante: regelmäßig gerundete Lippe
 Typenbezeichnung: S1A
 Handhabe/Verzierung: mit randständigem H1A
 Erhaltungszustand: sekundär verbrannt
 Fabrikat: 61
 Beschreibung: Dm. Rand < 5%, daher unsicher
 Maße (cm):
 Höhe: 0,8
 Länge: 3,3
 Breite: 1,5
 Wandstärke: 0,6
 Dm. (Rand): 30
 Dm. (Rand, erhalten in %): 3

Kat.-Nr. 1014

Fundnr.: 13/5302/1/69
 Form: Schale
 Typ: kalottenförmig
 Variante: innen abgestrichene Lippe
 Typenbezeichnung: S1N
 Erhaltungszustand: sekundär verbrannt
 Fabrikat: 29
 Maße (cm):
 Wandstärke: 0,7
 Dm. (Rand): 14
 Dm. (Rand, erhalten in %): 5

Kat.-Nr. 1015

Fundnr.: 13/5302/1/70
 Form: Schale
 Typ: weitmundig
 Variante: nach innen verdickte Lippe
 Typenbezeichnung: S4U
 Erhaltungszustand: sekundär verbrannt
 Fabrikat: 61
 Beschreibung: Dm. Rand < 5%, daher unsicher
 Maße (cm):
 Wandstärke: 0,5
 Dm. (Rand, innen): 28
 Dm. (Rand, innen, erhalten in %): 4,5

Kat.-Nr. 1016 Taf. 36.1016

Fundnr.: 13/5302/1/72
 Form: Schale
 Typ: kalottenförmig
 Variante: schräg nach innen abgestrichene und verdickte Lippe
 Typenbezeichnung: S1K
 Erhaltungszustand: abgerieben
 Fabrikat: 76
 Maße (cm):
 Wandstärke: 0,9
 Dm. (Rand): 20
 Dm. (Rand, erhalten in %): 7

Kat.-Nr. 1017 Taf. 36.1017

Fundnr.: 13/5302/1/84
 Form: Schale
 Typ: weitmundig
 Variante: gerollter Rand
 Typenbezeichnung: S4Q
 Erhaltungszustand: sekundär verbrannt
 Fabrikat: 33
 Maße (cm):
 Wandstärke: 0,7
 Dm. (Rand): 48
 Dm. (Rand, erhalten in %): 5,5

Kat.-Nr. 1018 Taf. 37.1018

Fundnr.: 13/5302/1/85
 Form: Schale
 Typ: weitmundig
 Variante: nach innen verdickte Lippe
 Typenbezeichnung: S4U
 Handhabe/Verzierung: mit randständigem H1A
 Erhaltungszustand: gut
 Fabrikat: 17
 Maße (cm):
 Wandstärke: 0,6
 Dm. (Rand): 32
 Dm. (Rand, erhalten in %): 16

Kat.-Nr. 1019 Taf. 37.1019

Fundnr.: 13/5302/1/87
 Form: Schale
 Typ: kalottenförmig
 Variante: nach innen verdickte Lippe
 Typenbezeichnung: S1U
 Erhaltungszustand: abgerieben, sekundär verbrannt
 Fabrikat: 57
 Beschreibung: deutliche Farbänderung aufgrund von
 Feuereinwirkung
 Maße (cm):
 Wandstärke: 0,8
 Dm. (Rand): 32
 Dm. (Rand, erhalten in %): 5,5

Kat.-Nr. 1020

Fundnr.: 13/5302/1/88
 Form: Schale
 Typ: Knickrandschale
 Variante: regelmäßig gerundete Lippe
 Typenbezeichnung: S3A
 Erhaltungszustand: abgerieben
 Fabrikat: 19
 Maße (cm):
 Winkel (Knick): 64°
 Länge: 0,8
 Breite: 0,8
 Wandstärke: 0,5
 Dm. (Rand): 14
 Dm. (Rand, erhalten in %): 6,5

Kat.-Nr. 1021

Fundnr.: 13/5302/1/89
 Form: Schale

Typ: kalottenförmig
 Variante: spitz ausgezogene Lippe
 Typenbezeichnung: S1B
 Erhaltungszustand: sekundär verbrannt
 Fabrikat: 27
 Beschreibung: Dm. Rand < 5%, daher unsicher
 Maße (cm):
 Wandstärke: 0,8
 Dm. (Rand, innen): 30
 Dm. (Rand, innen, erhalten in %): 4,5

Kat.-Nr. 1022 Taf. 37.1022

Fundnr.: 13/5302/1/90
 Form: Schale
 Typ: kalottenförmig
 Variante: nach innen verdickte Lippe
 Typenbezeichnung: S1U
 Erhaltungszustand: abgerieben
 Fabrikat: 55
 Maße (cm):
 Wandstärke: 0,6
 Dm. (Rand): 24
 Dm. (Rand, erhalten in %): 6

Kat.-Nr. 1023

Fundnr.: 13/5302/1/94
 Form: Schale
 Typ: weitmundig
 Variante: horizontal abgestrichene Lippe
 Typenbezeichnung: S4D
 Erhaltungszustand: sekundär verbrannt
 Fabrikat: 100
 Maße (cm):
 Wandstärke: 0,6
 Dm. (Rand): 24
 Dm. (Rand, erhalten in %): 8

Kat.-Nr. 1024

Fundnr.: 13/5302/1/95
 Form: Schale
 Typ: kalottenförmig
 Variante: schräg nach außen abgestrichener Rand
 Typenbezeichnung: S1H
 Erhaltungszustand: sekundär verbrannt
 Fabrikat: 37
 Beschreibung: Dm. Rand < 5%, daher unsicher
 Maße (cm):
 Wandstärke: 0,7
 Dm. (Rand): 24
 Dm. (Rand, erhalten in %): 2,5

Kat.-Nr. 1025

Fundnr.: 13/5302/1/100
 Form: Schale
 Typ: weitmundig
 Variante: regelmäßig gerundete Lippe
 Typenbezeichnung: S4A
 Erhaltungszustand: sekundär verbrannt
 Fabrikat: 22
 Maße (cm):
 Wandstärke: 0,6

Dm. (Rand): 16
Dm. (Rand, erhalten in %): 8

Kat.-Nr. 1026

Fundnr.: 13/5302/1/102
Form: Schale
Typ: kalottenförmig
Variante: spitz ausgezogene Lippe
Typenbezeichnung: S1B
Erhaltungszustand: sekundär verbrannt
Fabrikat: 78
Maße (cm):
Wandstärke: 0,9
Dm. (Rand): 12
Dm. (Rand, erhalten in %): 5,5

Engmundige Gefäße**Kat.-Nr. 1027**

Fundnr.: 13/5302/1/5
Form: Engmundig
Typ: Hals konisch einziehend
Variante: leicht verdickte Lippe
Typenbezeichnung: E2C
Erhaltungszustand: abgerieben
Fabrikat: 22
Maße (cm):
Wandstärke: 0,5
Dm. (Rand): 10
Dm. (Rand, erhalten in %): 10,75

Kat.-Nr. 1028

Fundnr.: 13/5302/1/7
Form: Engmundig
Typ: Hals konisch einziehend
Variante: horizontal abgestrichene Lippe
Typenbezeichnung: E2D
Erhaltungszustand: sekundär verbrannt
Fabrikat: 22
Beschreibung: Dm. Rand < 5%, daher unsicher
Maße (cm):
Wandstärke: 0,6
Dm. (Rand): 24
Dm. (Rand, erhalten in %): 4,5

Kat.-Nr. 1029

Fundnr.: 13/5302/1/9
Form: Engmundig
Typ: Hals konisch einziehend
Variante: regelmäßig gerundete Lippe
Typenbezeichnung: E2A
Erhaltungszustand: sekundär verbrannt
Fabrikat: 17
Beschreibung: Dm. Rand < 5%, daher unsicher
Maße (cm):
Wandstärke: 0,7
Dm. (Rand): 20
Dm. (Rand, erhalten in %): 3,5

Kat.-Nr. 1030

Fundnr.: 13/5302/1/13
Form: Engmundig

Typ: Hals steil konkav
Variante: spitz ausgezogene Lippe
Typenbezeichnung: E1B
Erhaltungszustand: sekundär verbrannt
Fabrikat: 28
Maße (cm):
Wandstärke: 0,6
Dm. (Rand): 16
Dm. (Rand, erhalten in %): 5

Kat.-Nr. 1031

Fundnr.: 13/5302/1/14
Form: Engmundig
Typ: Hals steil konkav
Variante: regelmäßig gerundete Lippe
Typenbezeichnung: E1A
Erhaltungszustand: sekundär verbrannt
Fabrikat: 100
Beschreibung: Dm. Rand nicht ermittelbar
Maße (cm):
Wandstärke: 0,6

Kat.-Nr. 1032 Taf. 37.1032

Fundnr.: 13/5302/1/15
Form: Engmundig
Typ: Hals steil konkav
Variante: regelmäßig gerundete Lippe
Typenbezeichnung: E2A
Erhaltungszustand: abgerieben
Fabrikat: 16
Beschreibung: Miniaturgefäß
Maße (cm):
Wandstärke: 0,65
Dm. (Rand): 3
Dm. (Rand, erhalten in %): 10

Halsgefäße**Kat.-Nr. 1033 Taf. 37.1033**

Fundnr.: 13/5302/1/2
Form: Halsgefäß
Typ: geschwungene Wandung
Variante: regelmäßig gerundete Lippe
Typenbezeichnung: Hg2A
Handhabe/Verzierung: mit unterrändständigem WS4
Erhaltungszustand: abgerieben
Fabrikat: 15
Maße (cm):
Wandstärke: 1,5
Dm. (Rand): 46
Dm. (Rand, erhalten in %): 9

Kat.-Nr. 1034

Fundnr.: 13/5302/1/38
Form: Halsgefäß
Typ: gerade Wandung
Variante: horizontal abgestrichene Lippe
Typenbezeichnung: Hg1D
Erhaltungszustand: sekundär verbrannt
Fabrikat: 59
Maße (cm):
Wandstärke: 0,5

Dm. (Rand): 20
Dm. (Rand, erhalten in %): 7,5

Kat.-Nr. 1035

Fundnr.: 13/5302/1/105
Form: Halsgefäß
Typ: gerade Wandung
Variante: horizontal abgestrichene Lippe
Typenbezeichnung: Hg1D
Erhaltungszustand: sekundär verbrannt
Fabrikat: 100
Maße (cm):
Wandstärke: 0,6
Dm. (Rand): 11
Dm. (Rand, erhalten in %): 6,5

Kannen**Kat.-Nr. 1036**

Fundnr.: 13/5302/1/48
Form: Kanne
Typ: unbestimmbar
Variante: unbestimmbar
Typenbezeichnung: Ka0
Erhaltungszustand: abgerieben
Fabrikat: 33
Maße (cm):
Wandstärke: 0,3
Dm. (Rand): 5
Dm. (Rand, erhalten in %): 14

Kat.-Nr. 1037

Fundnr.: 13/5302/1/64
Form: Kanne
Typ: unbestimmbar
Variante: unbestimmbar
Typenbezeichnung: Ka0
Erhaltungszustand: sekundär verbrannt
Fabrikat: 33
Maße (cm):
Wandstärke: 0,6
Dm. (Rand): 14
Dm. (Rand, erhalten in %): 5

Kat.-Nr. 1038

Fundnr.: 13/5302/1/71
Form: Kanne
Typ: unbestimmbar
Variante: unbestimmbar
Typenbezeichnung: Ka0
Erhaltungszustand: sekundär verbrannt
Fabrikat: 33
Maße (cm):
Wandstärke: 0,3
Dm. (Rand): 8
Dm. (Rand, erhalten in %): 11

Cheese pots**Kat.-Nr. 1039 Taf. 37.1039**

Fundnr.: 13/5302/1/40
Form: Cheese pot

Typ: unbestimmbar
Variante: schräg nach außen abgestrichener und verdickter Rand
Typenbezeichnung: Chb0G
Erhaltungszustand: stark sekundär verbrannt
Fabrikat: 52
Maße (cm):
Wandstärke: 0,8
Dm. (Rand): 56
Dm. (Rand, erhalten in %): 5,5

Kat.-Nr. 1040

Fundnr.: 13/5302/1/96
Form: Cheese pot
Typ: unbestimmbar
Variante: schräg nach außen abgestrichener und verdickter Rand
Typenbezeichnung: Chb0G
Erhaltungszustand: sekundär verbrannt
Fabrikat: 32
Beschreibung: Dm. Rand nicht ermittelbar
Maße (cm):
Wandstärke: 0,9

Kat.-Nr. 1041

Fundnr.: 13/5302/1/99
Form: Cheese pot
Typ: unbestimmbar
Variante: schräg nach außen abgestrichener und verdickter Rand
Typenbezeichnung: Chb0G
Erhaltungszustand: sekundär verbrannt
Fabrikat: 32
Beschreibung: Dm. Rand nicht ermittelbar
Maße (cm):
Wandstärke: 0,8

Böden**Kat.-Nr. 1042**

Fundnr.: 13/5302/1/114
Form: Boden
Typ: Flachboden
Variante: abgesetzte Standfläche
Typenbezeichnung: B1D
Erhaltungszustand: sekundär verbrannt
Fabrikat: 47
Maße (cm):
Wandstärke: 0,6
Dm. (Boden): 7
Dm. (Boden, erhalten in %): 13

Deckel**Kat.-Nr. 1043 Taf. 37.1043**

Fundnr.: 13/5302/1/115
Form: Deckel
Typ: Flachdeckel
Variante: unverziert
Typenbezeichnung: De2A
Erhaltungszustand: gut
Fabrikat: 100

Maße (cm):
 Wandstärke: 0,55
 Dm. (Deckel): 8
 Dm. (Deckel, erhalten in %): 18

Ausgüsse

Kat.-Nr. 1044

Fundnr.: 13/5302/1/63
 Form: Ausguss
 Typ: eckiger Abschluss
 Typenbezeichnung: Au2
 Erhaltungszustand: abgerieben
 Fabrikat: 41
 Maße (cm):
 Wandstärke: 0,6
 Dm. (Rand): 5
 Dm. (Rand, erhalten in %): 17

Vertikalhenkel

Kat.-Nr. 1045

Fundnr.: 13/5302/1/18
 Form: Vertikalhenkel
 Typ: ovaler Querschnitt
 Variante: unverziert
 Typenbezeichnung: H1A
 Erhaltungszustand: abgerieben
 Fabrikat: 17
 Beschreibung: eine Seite abgeflacht

Kat.-Nr. 1046

Fundnr.: 13/5302/1/20
 Form: Vertikalhenkel
 Typ: runder Querschnitt
 Variante: unverziert
 Typenbezeichnung: H8B
 Erhaltungszustand: sekundär verbrannt
 Fabrikat: 51
 Maße (cm):
 Höhe: 1,9
 Länge: erh. 3,2
 Breite: 2

Kat.-Nr. 1047

Fundnr.: 13/5302/1/21
 Form: Vertikalhenkel
 Typ: ovaler Querschnitt
 Variante: unverziert
 Typenbezeichnung: H1A
 Erhaltungszustand: sekundär verbrannt
 Fabrikat: 21
 Maße (cm):
 Höhe: 1,4
 Länge: erh. 3,7
 Breite: 2,3

Kat.-Nr. 1048

Fundnr.: 13/5302/1/22
 Form: Vertikalhenkel
 Typ: breiter Querschnitt
 Variante: unverziert

Typenbezeichnung: H2A
 Erhaltungszustand: sekundär verbrannt
 Fabrikat: 20
 Maße (cm):
 Höhe: 1,2
 Länge: erh. 2,8
 Breite: 2,7

Kat.-Nr. 1049

Fundnr.: 13/5302/1/23
 Form: Vertikalhenkel
 Typ: ovaler Querschnitt
 Variante: unverziert
 Typenbezeichnung: H1A
 Erhaltungszustand: sekundär verbrannt
 Fabrikat: 15
 Maße (cm):
 Höhe: 2
 Länge: erh. 4,8
 Breite: 3,3

Kat.-Nr. 1050

Fundnr.: 13/5302/1/25
 Form: Vertikalhenkel
 Typ: breiter Querschnitt
 Variante: unverziert
 Typenbezeichnung: H2A
 Erhaltungszustand: abgerieben
 Fabrikat: 30
 Maße (cm):
 Höhe: 1
 Länge: erh. 4,8
 Breite: 2,1

Kat.-Nr. 1051

Fundnr.: 13/5302/1/26
 Form: Vertikalhenkel
 Typ: breiter Querschnitt
 Variante: unverziert
 Typenbezeichnung: H2A
 Erhaltungszustand: sekundär verbrannt
 Fabrikat: 33
 Beschreibung: rote Oberfläche durch sekundäre Brand-
 einwirkung
 Maße (cm):
 Höhe: 1,1
 Länge: 3,9
 Breite: 2,6

Kat.-Nr. 1052

Fundnr.: 13/5302/1/28
 Form: Vertikalhenkel
 Typ: ovaler Querschnitt
 Variante: unverziert
 Typenbezeichnung: H1A
 Erhaltungszustand: sekundär verbrannt
 Fabrikat: 17
 Maße (cm):
 Höhe: 1
 Länge: erh. 2,8
 Breite: 1,7

Kat.-Nr. 1053

Fundnr.: 13/5302/1/30
 Form: Vertikalhenkel
 Typ: ovaler Querschnitt
 Variante: unverziert
 Typenbezeichnung: H1A
 Erhaltungszustand: sekundär verbrannt
 Fabrikat: 38
 Maße (cm):
 Höhe: 1,1
 Länge: erh. 1,9
 Breite: 1,5

Kat.-Nr. 1054

Fundnr.: 13/5302/1/32
 Form: Vertikalhenkel
 Typ: breiter Querschnitt
 Variante: unverziert
 Typenbezeichnung: H2A
 Erhaltungszustand: sekundär verbrannt
 Fabrikat: 20
 Maße (cm):
 Höhe: 1,3
 Länge: erh. 1,9
 Breite: 3,4
 Wandstärke: 0,7

Kat.-Nr. 1055

Fundnr.: 13/5302/1/34
 Form: Vertikalhenkel
 Typ: ovaler Querschnitt
 Variante: unverziert
 Typenbezeichnung: H1A
 Erhaltungszustand: sekundär verbrannt
 Fabrikat: 52
 Maße (cm):
 Höhe: 2,3
 Länge: erh. 5,4
 Breite: 3,7
 Wandstärke: 0,9

Kat.-Nr. 1056

Fundnr.: 13/5302/1/47
 Form: Vertikalhenkel
 Typ: ovaler Querschnitt
 Variante: unverziert
 Typenbezeichnung: H1A
 Handhabe/Verzierung: randständig
 Erhaltungszustand: sekundär verbrannt
 Fabrikat: 38
 Maße (cm):
 Höhe: 1,7
 Länge: erh. 4,6
 Breite: 2,4
 Wandstärke: 0,6
 Dm. (Rand, innen): 30
 Dm. (Rand, innen, erhalten in %): 7

Kat.-Nr. 1057

Fundnr.: 13/5302/1/50
 Form: Vertikalhenkel

Typ: breiter Querschnitt
 Variante: unverziert
 Typenbezeichnung: H2A
 Erhaltungszustand: sekundär verbrannt
 Fabrikat: 15
 Maße (cm):
 Höhe: 2,1
 Länge: erh. 5,1
 Breite: 3,9

Kat.-Nr. 1058

Fundnr.: 13/5302/1/52
 Form: Vertikalhenkel
 Typ: ovaler Querschnitt
 Variante: unverziert
 Typenbezeichnung: H1A
 Erhaltungszustand: sekundär verbrannt
 Fabrikat: 49
 Maße (cm):
 Höhe: 1
 Länge: erh. 3,3
 Breite: 1,5

Kat.-Nr. 1059

Fundnr.: 13/5302/1/53
 Form: Vertikalhenkel
 Typ: ovaler Querschnitt
 Variante: unverziert
 Typenbezeichnung: H1A
 Erhaltungszustand: sekundär verbrannt
 Fabrikat: 49
 Maße (cm):
 Höhe: 1,3
 Länge: erh. 3,7
 Breite: 2

Kat.-Nr. 1060

Fundnr.: 13/5302/1/55
 Form: Vertikalhenkel
 Typ: ovaler Querschnitt
 Variante: unverziert
 Typenbezeichnung: H1A
 Erhaltungszustand: sekundär verbrannt
 Fabrikat: 38
 Maße (cm):
 Höhe: 1,2
 Länge: erh. 2,4
 Breite: 1,4

Kat.-Nr. 1061

Fundnr.: 13/5302/1/62
 Form: Vertikalhenkel
 Typ: ovaler Querschnitt
 Variante: unverziert
 Typenbezeichnung: H1A
 Handhabe/Verzierung: mit randständigem WS4
 Erhaltungszustand: sekundär verbrannt
 Fabrikat: 17
 Maße (cm):
 Höhe: 2,3
 Länge: erh. 3,7

Breite: erh. 3,8
 Wandstärke: 0,6
 Dm. (Rand, innen): 11
 Dm. (Rand, innen, erhalten in %): 14

Kat.-Nr. 1062

Fundnr.: 13/5302/1/75
 Form: Vertikalhenkel
 Typ: runder Querschnitt
 Variante: unverziert
 Typenbezeichnung: H8B
 Handhabe/Verzierung: randständig
 Erhaltungszustand: sekundär verbrannt
 Fabrikat: 103
 Beschreibung: Deformation durch starke Brandeinwirkung
 Maße (cm):
 Höhe: 2,1
 Länge: erh. 7
 Breite: 2,4

Kat.-Nr. 1063

Fundnr.: 13/5302/1/76
 Form: Vertikalhenkel
 Typ: ovaler Querschnitt
 Variante: unverziert
 Typenbezeichnung: H1A
 Erhaltungszustand: sekundär verbrannt
 Fabrikat: 47
 Maße (cm):
 Höhe: 2,8
 Länge: erh. 9,4
 Breite: 3,4

Kat.-Nr. 1064

Fundnr.: 13/5302/1/77
 Form: Vertikalhenkel
 Typ: runder Querschnitt
 Variante: unverziert
 Typenbezeichnung: H8B
 Handhabe/Verzierung: mit randständigem WS4
 Erhaltungszustand: sekundär verbrannt
 Fabrikat: 103
 Maße (cm):
 Höhe: 1,8
 Länge: erh. 8,8
 Breite: 2,1

Kat.-Nr. 1065

Fundnr.: 13/5302/1/78
 Form: Vertikalhenkel
 Typ: ovaler Querschnitt
 Variante: unverziert
 Typenbezeichnung: H1A
 Handhabe/Verzierung: mit randständigem WS4
 Erhaltungszustand: sekundär verbrannt
 Fabrikat: 103
 Maße (cm):
 Höhe: 1,1
 Länge: erh. 3
 Breite: 2,5

Kat.-Nr. 1066

Fundnr.: 13/5302/1/79
 Form: Vertikalhenkel
 Typ: ovaler Querschnitt
 Variante: unverziert
 Typenbezeichnung: H1A
 Erhaltungszustand: sekundär verbrannt
 Fabrikat: 15
 Maße (cm):
 Höhe: 2,1
 Länge: erh. 7,4
 Breite: 4

Kat.-Nr. 1067

Fundnr.: 13/5302/1/98
 Form: Vertikalhenkel
 Typ: runder Querschnitt
 Variante: unverziert
 Typenbezeichnung: H8B
 Erhaltungszustand: sekundär verbrannt
 Fabrikat: 49
 Maße (cm):
 Höhe: 1,4
 Länge: erh. 3,1
 Breite: 1,5

Kat.-Nr. 1068

Fundnr.: 13/5302/1/107
 Form: Vertikalhenkel
 Typ: Bandhenkel
 Variante: unverziert
 Typenbezeichnung: H3A
 Erhaltungszustand: sekundär verbrannt
 Fabrikat: 61
 Maße (cm):
 Höhe: 0,5
 Länge: 3,1
 Breite: 1,8
 Wandstärke: 0,5

Kat.-Nr. 1069

Fundnr.: 13/5302/1/108
 Form: Vertikalhenkel
 Typ: runder Querschnitt
 Variante: unverziert
 Typenbezeichnung: H8B
 Erhaltungszustand: sekundär verbrannt
 Fabrikat: 17
 Maße (cm):
 Höhe: 2,2
 Länge: erh. 5,3
 Breite: 2,3

Kat.-Nr. 1070

Fundnr.: 13/5302/1/109
 Form: Vertikalhenkel
 Typ: ovaler Querschnitt
 Variante: unverziert
 Typenbezeichnung: H1A
 Erhaltungszustand: sekundär verbrannt
 Fabrikat: 78

Maße (cm):
 Höhe: 1,9
 Länge: erh. 3,4
 Breite: 2,7
 Wandstärke: 0,5

Füße

Kat.-Nr. 1071

Fundnr.: 13/5302/1/29
 Form: Fuß
 Typ: unbestimmbar
 Variante: unbestimmbar
 Typenbezeichnung: F0
 Erhaltungszustand: abgerieben
 Fabrikat: 40
 Maße (cm):
 Höhe: 1,7
 Länge: erh. 3,2
 Breite: 3,1

Kat.-Nr. 1072

Fundnr.: 13/5302/1/35
 Form: Fuß
 Typ: ausgezipfelte Standfläche
 Variante: gerundete Basis
 Typenbezeichnung: F3B
 Erhaltungszustand: sekundär verbrannt
 Fabrikat: 15
 Maße (cm):
 Höhe: 1,5
 Länge: erh. 4,2
 Breite: erh. 4,4
 Breite (Standfläche): 4,2

Kat.-Nr. 1073 Taf. 38.1073

Fundnr.: 13/5302/1/36
 Form: Fuß
 Typ: trapezförmig
 Variante: flache Basis
 Typenbezeichnung: F4A
 Handhabe/Verzierung: Ansatz an Dt
 Erhaltungszustand: abgerieben
 Fabrikat: 86
 Maße (cm):
 Höhe: 2
 Länge: 7,9
 Breite: 3,7
 Wandstärke: 0,55
 Breite (Standfläche): 5

Kat.-Nr. 1074 Taf. 38.1074

Fundnr.: 13/5302/1/37
 Form: Fuß
 Typ: ausgezipfelte Standfläche
 Variante: gerundete Basis
 Typenbezeichnung: F3B
 Erhaltungszustand: abgerieben
 Fabrikat: 43
 Maße (cm):
 Höhe: 2,2
 Länge: erh. 6,3

Breite: 4,4
 Breite (Standfläche): 6,3

Kat.-Nr. 1075

Fundnr.: 13/5302/1/51
 Form: Fuß
 Typ: ausgezipfelte Standfläche
 Variante: unbestimmbar
 Typenbezeichnung: F30
 Erhaltungszustand: sekundär verbrannt
 Fabrikat: 17
 Maße (cm):
 Höhe: 2,4
 Länge: erh. 6,2
 Breite: 3,6

Kat.-Nr. 1076

Fundnr.: 13/5302/1/82
 Form: Fuß
 Typ: ausgezipfelte Standfläche
 Variante: flache Basis
 Typenbezeichnung: F3A
 Erhaltungszustand: sekundär verbrannt
 Fabrikat: 32
 Maße (cm):
 Höhe: 2
 Länge: erh. 5,6
 Breite: 3,6
 Breite (Standfläche): 4,6

Charakteristische Wandfragmente

Kat.-Nr. 1077

Fundnr.: 13/5302/1/54
 Form: charakteristisches Wandfragment
 Typ: Ansatz einer Handhabe
 Typenbezeichnung: WS4
 Erhaltungszustand: sekundär verbrannt
 Fabrikat: 49
 Maße (cm):
 Höhe: 2,4
 Breite: 2,6
 Wandstärke: 0,7

Kat.-Nr. 1078

Fundnr.: 13/5302/1/56
 Form: charakteristisches Wandfragment
 Typ: Applike
 Variante: Knubbe
 Typenbezeichnung: WS5B
 Handhabe/Verzierung: Kn4
 Erhaltungszustand: sekundär verbrannt
 Fabrikat: 78
 Maße (cm):
 Wandstärke: 0,6
 Dm. (Knubbe): 1,2

Kat.-Nr. 1079

Fundnr.: 13/5302/1/57
 Form: charakteristisches Wandfragment
 Typ: durchlocht/durchbohrt
 Typenbezeichnung: WS3

Erhaltungszustand: abgerieben
 Fabrikat: 15
 Maße (cm):
 Wandstärke: 1,1
 Dm. (Durchlochung): 0,7

Kat.-Nr. 1080
 Fundnr.: 13/5302/1/58
 Form: charakteristisches Wandfragment
 Typ: durchlocht/durchbohrt
 Typenbezeichnung: WS3
 Erhaltungszustand: abgerieben
 Fabrikat: 33
 Beschreibung: Dm. Loch nicht ermittelbar

Kat.-Nr. 1081
 Fundnr.: 13/5302/1/59
 Form: charakteristisches Wandfragment
 Typ: durchlocht/durchbohrt
 Typenbezeichnung: WS3
 Erhaltungszustand: sekundär verbrannt
 Fabrikat: 33
 Maße (cm):
 Wandstärke: 0,4
 Dm. (Durchlochung): 0,4

Kat.-Nr. 1082
 Fundnr.: 13/5302/1/80
 Form: charakteristisches Wandfragment
 Typ: Ansatz einer Handhabe
 Typenbezeichnung: WS4
 Erhaltungszustand: sekundär verbrannt
 Fabrikat: 15
 Maße (cm):
 Höhe: 3,8
 Länge: 0,9
 Breite: 4,1
 Wandstärke: 1,6

Kat.-Nr. 1083
 Fundnr.: 13/5302/1/81
 Form: charakteristisches Wandfragment
 Typ: Ansatz einer Handhabe
 Typenbezeichnung: WS4
 Erhaltungszustand: sekundär verbrannt
 Fabrikat: 15
 Maße (cm):
 Höhe: 2,6
 Länge: 1,9
 Breite: 4
 Wandstärke: 0,9

Kat.-Nr. 1084 Taf. 38.1084
 Fundnr.: 13/5302/1/117
 Form: charakteristisches Wandfragment
 Typ: bemalt
 Typenbezeichnung: WS1
 Erhaltungszustand: abgerieben, sekundär verbrannt
 Fabrikat: 103
 Beschreibung: Weißbemalung (kreuzende Linienbündel)

Maße (cm):
 Wandstärke: 0,3

Kat.-Nr. 1085 Taf. 38.1085
 Fundnr.: 13/5302/1/118
 Form: charakteristisches Wandfragment
 Typ: impressoverziert
 Variante: Einstiche
 Typenbezeichnung: WS2D
 Erhaltungszustand: abgerieben
 Fabrikat: 39
 Maße (cm):
 Wandstärke: 0,75

Kat.-Nr. 1086 Taf. 38.1086
 Fundnr.: 13/5302/1/119
 Form: charakteristisches Wandfragment
 Typ: impressoverziert
 Variante: Ritzung
 Typenbezeichnung: WS2E
 Erhaltungszustand: abgerieben
 Fabrikat: 36
 Maße (cm):
 Wandstärke: 0,45

Randfragmente

Kat.-Nr. 1087
 Fundnr.: 13/5302/1/24
 Form: Randfragment
 Typ: unbestimmbar
 Variante: regelmäßig gerundete Lippe
 Typenbezeichnung: R0A
 Erhaltungszustand: sekundär verbrannt
 Fabrikat: 29
 Beschreibung: Dm. Rand < 5%, daher unsicher
 Maße (cm):
 Wandstärke: 1,2
 Dm. (Rand): 18
 Dm. (Rand, erhalten in %): 4

Kat.-Nr. 1088
 Fundnr.: 13/5302/1/45
 Form: Randfragment
 Typ: unbestimmbar
 Variante: ausbiegender und verdickter Rand
 Typenbezeichnung: R0L
 Erhaltungszustand: sekundär verbrannt
 Fabrikat: 15
 Beschreibung: Dm. Rand < 5%, daher unsicher
 Maße (cm):
 Wandstärke: 0,9
 Dm. (Rand): 10
 Dm. (Rand, erhalten in %): 4

Kat.-Nr. 1089
 Fundnr.: 13/5302/1/91
 Form: Randfragment
 Typ: unbestimmbar
 Variante: regelmäßig gerundete Lippe
 Typenbezeichnung: R0A

Erhaltungszustand: sekundär verbrannt
 Fabrikat: 37
 Maße (cm):
 Wandstärke: 0,7
 Dm. (Rand): 13
 Dm. (Rand, erhalten in %): 8

SE 5450**Griffknubben****Kat.-Nr. 1090**

Fundnr.: 14/5450/1/1
 Form: Griffknubbe
 Typ: einfache Knubbe
 Variante: nach oben gebogen
 Typenbezeichnung: G1
 Erhaltungszustand: abgerieben
 Fabrikat: 100
 Maße (cm):
 Höhe: 2,2
 Länge: 2,6
 Breite: 3,4

SE 5454**Halsgefäße****Kat.-Nr. 1091**

Fundnr.: 14/5454/1/3
 Form: Halsgefäß
 Typ: geschwungene Wandung
 Variante: ausbiegender Rand
 Typenbezeichnung: Hg2S
 Erhaltungszustand: sekundär verbrannt
 Fabrikat: 82
 Beschreibung: vermutlich Fragment einer Kanne
 Maße (cm):
 Wandstärke: 0,4
 Dm. (Rand): 18
 Dm. (Rand, erhalten in %): 5

Vertikalhenkel**Kat.-Nr. 1092**

Fundnr.: 14/5454/1/6
 Form: Vertikalhenkel
 Typ: ovaler Querschnitt
 Variante: unverziert
 Typenbezeichnung: H1A
 Erhaltungszustand: sekundär verbrannt
 Fabrikat: 38
 Maße (cm):
 Höhe: 2,1
 Länge: erh. 4,3
 Breite: 3,4

Griffknubben**Kat.-Nr. 1093**

Fundnr.: 14/5454/1/5
 Form: Griffknubbe

Typ: hochgezogen
 Typenbezeichnung: G5
 Erhaltungszustand: sekundär verbrannt
 Fabrikat: 17
 Maße (cm):
 Höhe: 1,7
 Länge: 3,1
 Breite: 1,6
 Wandstärke: 0,4
 Dm. (Durchlochung): 0,8–1,7

Füße**Kat.-Nr. 1094 Taf. 38.1094**

Fundnr.: 14/5454/1/7
 Form: Fuß
 Typ: gerade Standfläche
 Variante: eckiger Übergang
 Typenbezeichnung: F1A
 Erhaltungszustand: abgerieben
 Fabrikat: 30
 Maße (cm):
 Höhe: 2,5
 Länge: erh. 7,4
 Breite: 3,7

Charakteristische Wandfragmente**Kat.-Nr. 1095 Taf. 38.1095**

Fundnr.: 14/5454/1/9
 Form: charakteristisches Wandfragment
 Typ: durchlocht/durchbohrt
 Typenbezeichnung: WS3
 Erhaltungszustand: sekundär verbrannt
 Fabrikat: 32
 Beschreibung: 9 Durchlochungen erhalten, 3 vollständig
 Maße (cm):
 Wandstärke: 0,75
 Dm. (Durchlochung): 0,45

SE 5467**Vierpasshenkel****Kat.-Nr. 1096 Taf. 38.1096**

Fundnr.: 14/5467/1/65
 Form: Vierpasshenkel
 Typenbezeichnung: H9A
 Handhabe/Verzierung: Kn4
 Erhaltungszustand: sekundär verbrannt
 Fabrikat: 38
 Beschreibung: Henkel eines Deckels mit spitzer Knubbe
 Maße (cm):
 langes Henkelfragment:
 Höhe: 1,25
 Länge: erh. 1,7
 Breite: 2,15
 kurzes Henkelfragment:
 Höhe: 1,15
 Länge: erh. 1

Breite: 2,2
 spitze Knubbe:
 Länge: erh. 1,8
 Dm. (max.): 2,6
 Dm. (Spitze, oval): 1,3 x 1,45

Knubben

Kat.-Nr. 1097

Fundnr.: 14/5467/1/120
 Form: Knubbe
 Typ: vertikal durchlocht
 Variante: runde Form
 Typenbezeichnung: Kn2
 Erhaltungszustand: sekundär verbrannt
 Fabrikat: 100
 Beschreibung: leicht oval
 Maße (cm):
 Höhe: 1,2
 Länge: 2,4
 Breite: 2,3
 Dm. (Durchlochung): 0,4–0,5

Schüsseln

Kat.-Nr. 1098 Taf. 38.1098

Fundnr.: 14/5467/1/46
 Form: Schüssel
 Typ: steile Wandung
 Variante: schräg nach innen abgestrichene und verdickte Lippe
 Typenbezeichnung: Sch3K
 Erhaltungszustand: sekundär verbrannt
 Fabrikat: 37
 Beschreibung: wie WG 37, nur etwas mehr Glimmer
 Maße (cm):
 Wandstärke: 0,9
 Dm. (Rand): 26
 Dm. (Rand, erhalten in %): 5

Kat.-Nr. 1099

Fundnr.: 14/5467/1/103
 Form: Schüssel
 Typ: steile Wandung
 Variante: regelmäßig gerundete Lippe
 Typenbezeichnung: Sch3A
 Erhaltungszustand: sekundär verbrannt
 Fabrikat: 37
 Beschreibung: Dm. Rand < 5%, daher unsicher
 Maße (cm):
 Wandstärke: 1,3
 Dm. (Rand): 48
 Dm. (Rand, erhalten in %): 4,5

Schalen

Kat.-Nr. 1100 Taf. 39.1100

Fundnr.: 14/5467/1/21
 Form: Schale
 Typ: kalottenförmig
 Variante: regelmäßig gerundete Lippe
 Typenbezeichnung: S1A

Handhabe/Verzierung: mit leicht unterrändständiger
 Ö1Ca

Erhaltungszustand: sekundär verbrannt

Fabrikat: 37

Maße (cm):

Höhe: 1,7
 Länge: 4,9
 Breite: 3,2
 Wandstärke: 1,1
 Dm. (Rand): 20
 Dm. (Durchlochung): 0,9
 Dm. (Rand, erhalten in %): 5,5

Kat.-Nr. 1101

Fundnr.: 14/5467/1/24
 Form: Schale
 Typ: weitmundig
 Variante: nach innen verdickte Lippe
 Typenbezeichnung: S4U
 Erhaltungszustand: sekundär verbrannt
 Fabrikat: 29
 Beschreibung: Dm. Rand und Wandstärke nicht ermittelbar

Kat.-Nr. 1102

Fundnr.: 14/5467/1/27
 Form: Schale
 Typ: weitmundig
 Variante: abgerundeter Übergang zur Basis
 Typenbezeichnung: S4A
 Erhaltungszustand: sekundär verbrannt
 Fabrikat: 61
 Maße (cm):
 Wandstärke: 0,4
 Dm. (Rand): 14
 Dm. (Rand, erhalten in %): 6

Kat.-Nr. 1103

Fundnr.: 14/5467/1/29
 Form: Schale
 Typ: weitmundig
 Variante: regelmäßig gerundete Lippe
 Typenbezeichnung: S4A
 Erhaltungszustand: sekundär verbrannt
 Fabrikat: 115
 Beschreibung: als WG-Beispiel 115 verwendet; Dm. Rand < 5%, daher unsicher
 Maße (cm):
 Wandstärke: 0,7
 Dm. (Rand): 20
 Dm. (Rand, erhalten in %): 4,5

Kat.-Nr. 1104

Fundnr.: 14/5467/1/30
 Form: Schale
 Typ: kalottenförmig
 Variante: nach innen verdickte Lippe
 Typenbezeichnung: S1U
 Erhaltungszustand: sekundär verbrannt
 Fabrikat: 115
 Maße (cm):
 Wandstärke: 0,9

Dm. (Rand): 28
Dm. (Rand, erhalten in %): 6

Kat.-Nr. 1105

Fundnr.: 14/5467/1/31
Form: Schale
Typ: kalottenförmig
Variante: regelmäßig gerundete Lippe
Typenbezeichnung: S1A
Erhaltungszustand: abgerieben
Fabrikat: 51
Beschreibung: Dm. Rand < 5%, daher unsicher
Maße (cm):
Wandstärke: 1,1
Dm. (Rand): 62
Dm. (Rand, erhalten in %): 3

Kat.-Nr. 1106 Taf. 39.1106

Fundnr.: 14/5467/1/32
Form: Schale
Typ: kalottenförmig
Variante: außen abgestrichene Lippe
Typenbezeichnung: S1O
Erhaltungszustand: sekundär verbrannt
Fabrikat: 37
Beschreibung: auch leicht nach innen verdickte Lippe (U); wie WG 37, nur etwas mehr Glimmer
Maße (cm):
Wandstärke: 1
Dm. (Rand): 42
Dm. (Rand, erhalten in %): 5,5

Kat.-Nr. 1107

Fundnr.: 14/5467/1/39
Form: Schale
Typ: Knickrandschale
Variante: regelmäßig gerundete Lippe
Typenbezeichnung: S3A
Handhabe/Verzierung: mit H7B
Erhaltungszustand: abgerieben
Fabrikat: 55
Maße (cm):
Winkel (Knick): 52°
Länge: 0,75
Breite: 0,7
Wandstärke: 0,6
Dm. (Rand): 12
Dm. (Rand, erhalten in %): 5
Höhe (Henkel): erh. 0,95
Länge (Henkel): erh. 0,9
Breite (Henkel): 0,95

Kat.-Nr. 1108

Fundnr.: 14/5467/1/40
Form: Schale
Typ: weitmundig
Variante: horizontal abgestrichene Lippe
Typenbezeichnung: S4D
Erhaltungszustand: sekundär verbrannt
Fabrikat: 115
Beschreibung: entnommen für Dünnschliff

Maße (cm):
Wandstärke: 0,75
Dm. (Rand): 20
Dm. (Rand, erhalten in %): 6

Kat.-Nr. 1109

Fundnr.: 14/5467/1/41
Form: Schale
Typ: weitmundig
Variante: regelmäßig gerundete Lippe
Typenbezeichnung: S4A
Erhaltungszustand: sekundär verbrannt
Fabrikat: 19
Maße (cm):
Wandstärke: 0,9
Dm. (Rand): 20
Dm. (Rand, erhalten in %): 5

Kat.-Nr. 1110

Fundnr.: 14/5467/1/43
Form: Schale
Typ: kalottenförmig
Variante: regelmäßig gerundete Lippe
Typenbezeichnung: S1A
Erhaltungszustand: abgerieben
Fabrikat: 42
Maße (cm):
Wandstärke: 0,8
Dm. (Rand): 28
Dm. (Rand, erhalten in %): 7

Kat.-Nr. 1111

Fundnr.: 14/5467/1/44
Form: Schale
Typ: Knickrandschale
Variante: regelmäßig gerundete Lippe
Typenbezeichnung: S3A
Erhaltungszustand: abgerieben
Fabrikat: 55
Maße (cm):
Winkel (Knick): 54°
Länge: 1
Breite: 0,8
Wandstärke: 0,6
Dm. (Rand): 16
Dm. (Rand, erhalten in %): 7

Kat.-Nr. 1112

Fundnr.: 14/5467/1/45
Form: Schale
Typ: Knickrandschale
Variante: spitz ausgezogene Lippe
Typenbezeichnung: S3B
Erhaltungszustand: abgerieben
Fabrikat: 61
Maße (cm):
Winkel (Knick): 74°
Länge: 1
Breite: 0,6
Wandstärke: 0,5
Dm. (Rand): 13
Dm. (Rand, erhalten in %): 10

Kat.-Nr. 1113

Fundnr.: 14/5467/1/47
 Form: Schale
 Typ: kalottenförmig
 Variante: regelmäßig gerundete Lippe
 Typenbezeichnung: S1A
 Erhaltungszustand: sekundär verbrannt
 Fabrikat: 17
 Maße (cm):
 Wandstärke: 1,2
 Dm. (Rand): 30
 Dm. (Rand, erhalten in %): 5

Kat.-Nr. 1114

Fundnr.: 14/5467/1/49
 Form: Schale
 Typ: weitmundig
 Variante: regelmäßig gerundete Lippe
 Typenbezeichnung: S4A
 Erhaltungszustand: sekundär verbrannt
 Fabrikat: 40
 Maße (cm):
 Wandstärke: 0,65
 Dm. (Rand): 12
 Dm. (Rand, erhalten in %): 9

Kat.-Nr. 1115 Taf. 39.1115

Fundnr.: 14/5467/1/50
 Form: Schale
 Typ: kalottenförmig
 Variante: nach innen verdickte Lippe
 Typenbezeichnung: S1U
 Handhabe/Verzierung: mit randständigem H2A
 Erhaltungszustand: sekundär verbrannt
 Fabrikat: 55
 Maße (cm):
 Wandstärke: 0,65
 Dm. (Rand): 20
 Dm. (Rand, erhalten in %): 5

Kat.-Nr. 1116 Taf. 39.1116

Fundnr.: 14/5467/1/75
 Form: Schale
 Typ: weitmundig mit nach innen geklapptem Rand
 Variante: regelmäßig gerundete Lippe
 Typenbezeichnung: S11A
 Erhaltungszustand: sekundär verbrannt
 Fabrikat: 37
 Beschreibung: Dm. Rand < 5%, daher unsicher
 Maße (cm):
 Wandstärke: 1,1
 Dm. (Rand): 22
 Dm. (Rand, erhalten in %): 3,8

Kat.-Nr. 1117

Fundnr.: 14/5467/1/76
 Form: Schale
 Typ: weitmundig
 Variante: regelmäßig gerundete Lippe
 Typenbezeichnung: S4A
 Erhaltungszustand: sekundär verbrannt
 Fabrikat: 37

Beschreibung: Dm. Rand < 5%, daher unsicher
 Maße (cm):
 Wandstärke: 0,8
 Dm. (Rand): 28
 Dm. (Rand, erhalten in %): 3

Kat.-Nr. 1118

Fundnr.: 14/5467/1/78
 Form: Schale
 Typ: weitmundig
 Variante: schräg nach außen abgestrichener Rand
 Typenbezeichnung: S4Q
 Erhaltungszustand: sekundär verbrannt
 Fabrikat: 61
 Beschreibung: Wandstärke nicht ermittelbar
 Maße (cm):
 Dm. (Rand): 16
 Dm. (Rand, erhalten in %): 5,5

Kat.-Nr. 1119

Fundnr.: 14/5467/1/79
 Form: Schale
 Typ: kalottenförmig
 Variante: horizontal abgestrichene Lippe
 Typenbezeichnung: S1D
 Erhaltungszustand: abgerieben
 Fabrikat: 53
 Beschreibung: Dm. Rand < 5%, daher unsicher
 Maße (cm):
 Wandstärke: 0,45
 Dm. (Rand): 12
 Dm. (Rand, erhalten in %): 4

Kat.-Nr. 1120

Fundnr.: 14/5467/1/80
 Form: Schale
 Typ: weitmundig
 Variante: regelmäßig gerundete Lippe
 Typenbezeichnung: S4A
 Erhaltungszustand: abgerieben
 Fabrikat: 56
 Maße (cm):
 Wandstärke: 0,6
 Dm. (Rand): 26
 Dm. (Rand, erhalten in %): 5,5

Kat.-Nr. 1121 Taf. 39.1121

Fundnr.: 14/5467/1/82
 Form: Schale
 Typ: kalottenförmig
 Variante: regelmäßig gerundete Lippe
 Typenbezeichnung: S1A
 Handhabe/Verzierung: mit unterrandsständigem WS4
 Erhaltungszustand: sekundär verbrannt
 Fabrikat: 29
 Maße (cm):
 Höhe: 0,7
 Länge: 4,6
 Breite: 1,75
 Wandstärke: 0,9
 Dm. (Rand): 20
 Dm. (Rand, erhalten in %): 11

Kat.-Nr. 1122

Fundnr.: 14/5467/1/98
 Form: Schale
 Typ: kalottenförmig
 Variante: regelmäßig gerundete Lippe
 Typenbezeichnung: S1A
 Handhabe/Verzierung: mit randständigem WS4
 Erhaltungszustand: sekundär verbrannt
 Fabrikat: 27
 Maße (cm):
 Wandstärke: 1
 Dm. (Rand): 38
 Dm. (Rand, erhalten in %): 6

Kat.-Nr. 1123

Fundnr.: 14/5467/1/102
 Form: Schale
 Typ: kalottenförmig
 Variante: regelmäßig gerundete Lippe
 Typenbezeichnung: S1A
 Erhaltungszustand: sekundär verbrannt
 Fabrikat: 51
 Beschreibung: Dm. Rand < 5%, daher unsicher
 Maße (cm):
 Wandstärke: 0,95
 Dm. (Rand): 62
 Dm. (Rand, erhalten in %): 3,5

Kat.-Nr. 1124

Fundnr.: 14/5467/1/105
 Form: Schale
 Typ: kalottenförmig
 Variante: horizontal abgestrichene Lippe
 Typenbezeichnung: S1D
 Erhaltungszustand: sekundär verbrannt
 Fabrikat: 43
 Maße (cm):
 Wandstärke: 0,5
 Dm. (Rand): 26
 Dm. (Rand, erhalten in %): 5

Kat.-Nr. 1125

Fundnr.: 14/5467/1/108
 Form: Schale
 Typ: kalottenförmig
 Variante: regelmäßig gerundete Lippe
 Typenbezeichnung: S1A
 Erhaltungszustand: sekundär verbrannt
 Fabrikat: 37
 Maße (cm):
 Wandstärke: 0,8
 Dm. (Rand): 18
 Dm. (Rand, erhalten in %): 5

Kat.-Nr. 1126

Fundnr.: 14/5467/1/110
 Form: Schale
 Typ: weitmundig
 Variante: nach außen geschwollener Rand
 Typenbezeichnung: S4U
 Erhaltungszustand: sekundär verbrannt

Fabrikat: 53
 Maße (cm):
 Wandstärke: 0,6
 Dm. (Rand): 18
 Dm. (Rand, erhalten in %): 5

Kat.-Nr. 1127

Fundnr.: 14/5467/1/111
 Form: Schale
 Typ: kalottenförmig
 Variante: regelmäßig gerundete Lippe
 Typenbezeichnung: S1A
 Erhaltungszustand: sekundär verbrannt
 Fabrikat: 27
 Maße (cm):
 Wandstärke: 0,9
 Dm. (Rand): 10
 Dm. (Rand, erhalten in %): 5

Kat.-Nr. 1128

Fundnr.: 14/5467/1/112
 Form: Schale
 Typ: kalottenförmig
 Variante: nach innen verdickte Lippe
 Typenbezeichnung: S1U
 Erhaltungszustand: abgerieben
 Fabrikat: 19
 Beschreibung: Dm. Rand < 5%, daher unsicher
 Maße (cm):
 Wandstärke: 0,6
 Dm. (Rand): 30
 Dm. (Rand, erhalten in %): 4

Engmundige Gefäße**Kat.-Nr. 1129**

Fundnr.: 14/5467/1/12
 Form: Engmundig
 Typ: Hals steil konkav
 Variante: horizontal abgestrichene Lippe
 Typenbezeichnung: E1D
 Erhaltungszustand: sekundär verbrannt
 Fabrikat: 49
 Maße (cm):
 Wandstärke: 0,7
 Dm. (Rand): 14
 Dm. (Rand, erhalten in %): 6,5

Kat.-Nr. 1130

Fundnr.: 14/5467/1/36
 Form: Engmundig
 Typ: Hals steil konkav
 Variante: spitz ausgezogene Lippe
 Typenbezeichnung: E1B
 Erhaltungszustand: abgerieben
 Fabrikat: 28
 Beschreibung: Dm. Rand < 5%, daher unsicher
 Maße (cm):
 Wandstärke: 0,75
 Dm. (Rand): 18
 Dm. (Rand, erhalten in %): 4

Kat.-Nr. 1131

Fundnr.: 14/5467/1/77
 Form: Engmundig
 Typ: Hals konisch einziehend
 Variante: regelmäßig gerundete Lippe
 Typenbezeichnung: E2A
 Erhaltungszustand: abgerieben
 Fabrikat: 22
 Beschreibung: Dm. Rand < 5%, daher unsicher
 Maße (cm):
 Wandstärke: 0,6
 Dm. (Rand): 20
 Dm. (Rand, erhalten in %): 4

Kat.-Nr. 1132

Fundnr.: 14/5467/1/106
 Form: Engmundig
 Typ: Hals steil konkav
 Variante: horizontal abgestrichene Lippe
 Typenbezeichnung: E1D
 Erhaltungszustand: sekundär verbrannt
 Fabrikat: 38
 Maße (cm):
 Wandstärke: 0,5
 Dm. (Rand): 6
 Dm. (Rand, erhalten in %): 10

Kat.-Nr. 1133

Fundnr.: 14/5467/1/109
 Form: Engmundig
 Typ: Hals steil konkav
 Variante: regelmäßig gerundete Lippe
 Typenbezeichnung: E1A
 Erhaltungszustand: sekundär verbrannt
 Fabrikat: 30
 Beschreibung: Dm. Rand < 5%, daher unsicher
 Maße (cm):
 Wandstärke: 0,75
 Dm. (Rand): 10
 Dm. (Rand, erhalten in %): 4

Kat.-Nr. 1134

Fundnr.: 14/5467/1/113
 Form: Engmundig
 Typ: Hals konisch einziehend
 Variante: leicht verdickte Lippe
 Typenbezeichnung: E2C
 Erhaltungszustand: abgerieben
 Fabrikat: 24
 Beschreibung: Dm. Rand nicht ermittelbar
 Maße (cm):
 Wandstärke: 0,45

Halsgefäße**Kat.-Nr. 1135 Taf. 39.1135**

Fundnr.: 14/5467/1/20
 Form: Halsgefäß
 Typ: gerade Wandung
 Variante: regelmäßig gerundete Lippe
 Typenbezeichnung: Hg1A
 Erhaltungszustand: sekundär verbrannt

Fabrikat: 15
 Maße (cm):
 Wandstärke: 1,05
 Dm. (Rand): 34
 Dm. (Rand, erhalten in %): 7

Kat.-Nr. 1136

Fundnr.: 14/5467/1/33
 Form: Halsgefäß
 Typ: geschwungene Wandung
 Variante: außen verdickte Lippe
 Typenbezeichnung: Hg2I
 Erhaltungszustand: sekundär verbrannt
 Fabrikat: 15
 Maße (cm):
 Wandstärke: 0,7
 Dm. (Rand): 24
 Dm. (Rand, erhalten in %): 6

Kat.-Nr. 1137

Fundnr.: 14/5467/1/34
 Form: Halsgefäß
 Typ: geschwungene Wandung
 Variante: regelmäßig gerundete Lippe
 Typenbezeichnung: Hg2A
 Erhaltungszustand: sekundär verbrannt
 Fabrikat: 15
 Beschreibung: Dm. Rand nicht ermittelbar
 Maße (cm):
 Wandstärke: 1,1

Kat.-Nr. 1138

Fundnr.: 14/5467/1/38
 Form: Halsgefäß
 Typ: geschwungene Wandung
 Variante: innen abgestrichene Lippe
 Typenbezeichnung: Hg2N
 Erhaltungszustand: sekundär verbrannt
 Fabrikat: 48
 Beschreibung: Dm. Rand < 5%, daher unsicher
 Maße (cm):
 Wandstärke: 0,9
 Dm. (Rand): 26
 Dm. (Rand, erhalten in %): 3,5

Kat.-Nr. 1139

Fundnr.: 14/5467/1/42
 Form: Halsgefäß
 Typ: geschwungene Wandung
 Variante: ausbiegender verdickter Rand
 Typenbezeichnung: Hg2L
 Erhaltungszustand: sekundär verbrannt
 Fabrikat: 37
 Beschreibung: Dm. Rand nicht ermittelbar
 Maße (cm):
 Wandstärke: 1

Kat.-Nr. 1140

Fundnr.: 14/5467/1/83
 Form: Halsgefäß
 Typ: geschwungene Wandung
 Variante: regelmäßig gerundete Lippe

Typenbezeichnung: Hg2A
Erhaltungszustand: abgerieben

Fabrikat: 33

Maße (cm):

Wandstärke: 0,55

Dm. (Rand): 10

Dm. (Rand, erhalten in %): 10

Kat.-Nr. 1141

Fundnr.: 14/5467/1/85

Form: Halsgefäß

Typ: geschwungene Wandung

Variante: regelmäßig gerundete Lippe

Typenbezeichnung: Hg2A

Erhaltungszustand: sekundär verbrannt

Fabrikat: 60

Maße (cm):

Wandstärke: 0,8

Dm. (Rand): 26

Dm. (Rand, erhalten in %): 7,5

Kat.-Nr. 1142

Fundnr.: 14/5467/1/104

Form: Halsgefäß

Typ: geschwungene Wandung

Variante: regelmäßig gerundete Lippe

Typenbezeichnung: Hg2A

Erhaltungszustand: sekundär verbrannt

Fabrikat: 15

Beschreibung: Vorratsgefäß?

Maße (cm):

Wandstärke: 1

Dm. (Rand): 24

Dm. (Rand, erhalten in %): 5,5

Kat.-Nr. 1143

Fundnr.: 14/5467/1/107

Form: Halsgefäß

Typ: geschwungene Wandung

Variante: regelmäßig gerundete Lippe

Typenbezeichnung: Hg2A

Erhaltungszustand: sekundär verbrannt

Fabrikat: 33

Beschreibung: vermutlich Fragment einer Kanne

Maße (cm):

Wandstärke: 0,65

Dm. (Rand): 6

Dm. (Rand, erhalten in %): 15

Kannen

Kat.-Nr. 1144 Taf. 40.1144

Fundnr.: 14/5467/1/22

Form: Kanne

Typ: unbestimmbar

Variante: unbestimmbar

Typenbezeichnung: Ka0

Erhaltungszustand: abgerieben

Fabrikat: 61

Maße (cm):

Wandstärke: 0,8

Dm. (Rand): 10

Dm. (Rand, erhalten in %): 28

Kat.-Nr. 1145

Fundnr.: 14/5467/1/28

Form: Kanne

Typ: unbestimmbar

Variante: unbestimmbar

Typenbezeichnung: Ka0

Erhaltungszustand: sekundär verbrannt

Fabrikat: 33

Beschreibung: Dm. Rand nicht ermittelbar

Maße (cm):

Wandstärke: 0,6

Kat.-Nr. 1146 Taf. 40.1146

Fundnr.: 14/5467/1/114

Form: Kanne

Typ: unbestimmbar

Variante: unbestimmbar

Typenbezeichnung: Ka0

Handhabe: mit WS1

Erhaltungszustand: sekundär verbrannt

Fabrikat: 33

Beschreibung: Weißbemalung (Linienbündel)

Maße (cm):

Wandstärke: 0,6

Dm. (Rand): 6

Dm. (Rand, erhalten in %): 19

Böden

Kat.-Nr. 1147

Fundnr.: 14/5467/1/71

Form: Boden

Typ: Flachboden

Variante: abgesetzte Standfläche

Typenbezeichnung: B1D

Erhaltungszustand: sekundär verbrannt

Fabrikat: 22

Maße (cm):

Wandstärke: 0,6

Dm. (Boden): 8

Dm. (Boden, erhalten in %): 12

Kat.-Nr. 1148

Fundnr.: 14/5467/1/127

Form: Boden

Typ: Flachboden

Variante: abgesetzte Standfläche

Typenbezeichnung: B1D

Erhaltungszustand: sekundär verbrannt

Fabrikat: 28

Maße (cm):

Wandstärke: 0,4

Dm. (Boden): 10

Dm. (Boden, erhalten in %): 11

Kat.-Nr. 1149 Taf. 40.1149

Fundnr.: 14/5467/1/129

Form: Boden

Typ: Standing
 Typenbezeichnung: B3
 Erhaltungszustand: sekundär verbrannt
 Fabrikat: 51
 Beschreibung: Wandstärke nicht ermittelbar
 Maße (cm):
 Dm. (Boden): 16
 Dm. (Boden, erhalten in %): 27
 Breite (Standing): 1,1

Vertikalhenkel

Kat.-Nr. 1150

Fundnr.: 14/5467/1/16
 Form: Vertikalhenkel
 Typ: ovaler Querschnitt
 Variante: unverziert
 Typenbezeichnung: H1A
 Erhaltungszustand: sekundär verbrannt
 Fabrikat: 17
 Maße (cm):
 Höhe: 1,2
 Länge: erh. 3,3
 Breite: 2,3

Kat.-Nr. 1151

Fundnr.: 14/5467/1/17
 Form: Vertikalhenkel
 Typ: breiter Querschnitt
 Variante: unverziert
 Typenbezeichnung: H2A
 Erhaltungszustand: sekundär verbrannt
 Fabrikat: 103
 Maße (cm):
 Höhe: 1,2
 Länge: erh. 5,2
 Breite: 2,4

Kat.-Nr. 1152 Taf. 40.1152

Fundnr.: 14/5467/1/51
 Form: Vertikalhenkel
 Typ: ovaler Querschnitt
 Variante: unverziert
 Typenbezeichnung: H1A
 Erhaltungszustand: sekundär verbrannt
 Fabrikat: 15
 Maße (cm):
 Höhe: 4,3
 Länge: erh. 15,9
 Breite: 6,1

Kat.-Nr. 1153

Fundnr.: 14/5467/1/52
 Form: Vertikalhenkel
 Typ: ovaler Querschnitt
 Variante: unverziert
 Typenbezeichnung: H1A
 Erhaltungszustand: sekundär verbrannt
 Fabrikat: 38
 Maße (cm):
 Höhe: 0,95

Länge: 4,3
 Breite: 1,2

Kat.-Nr. 1154

Fundnr.: 14/5467/1/53
 Form: Vertikalhenkel
 Typ: ovaler Querschnitt
 Variante: unverziert
 Typenbezeichnung: H1A
 Erhaltungszustand: sekundär verbrannt
 Fabrikat: 17
 Maße (cm):
 Höhe: 2
 Länge: erh. 4,7
 Breite: 1,75

Kat.-Nr. 1155

Fundnr.: 14/5467/1/54
 Form: Vertikalhenkel
 Typ: runder Querschnitt
 Variante: unverziert
 Typenbezeichnung: H8B
 Erhaltungszustand: abgerieben
 Fabrikat: 51
 Maße (cm):
 Höhe: 2,2
 Länge: erh. 6,35
 Breite: 2,3

Kat.-Nr. 1156

Fundnr.: 14/5467/1/55
 Form: Vertikalhenkel
 Typ: breiter Querschnitt
 Variante: unverziert
 Typenbezeichnung: H2A
 Erhaltungszustand: sekundär verbrannt
 Fabrikat: 20
 Maße (cm):
 Höhe: 1,55
 Länge: erh. 6,4
 Breite: 3,9

Kat.-Nr. 1157

Fundnr.: 14/5467/1/56
 Form: Vertikalhenkel
 Typ: ovaler Querschnitt
 Variante: unverziert
 Typenbezeichnung: H1A
 Erhaltungszustand: sekundär verbrannt
 Fabrikat: 15
 Maße (cm):
 Höhe: 3,7
 Länge: erh. 5,7
 Breite: erh. 4,9

Kat.-Nr. 1158

Fundnr.: 14/5467/1/57
 Form: Vertikalhenkel
 Typ: ovaler Querschnitt
 Variante: unverziert
 Typenbezeichnung: H1A

Erhaltungszustand: sekundär verbrannt

Fabrikat: 49

Maße (cm):

Höhe: 1,45

Länge: erh. 4,5

Breite: 1,8

Kat.-Nr. 1159

Fundnr.: 14/5467/1/60

Form: Vertikalhenkel

Typ: Bandhenkel

Variante: unverziert

Typenbezeichnung: H3A

Erhaltungszustand: sekundär verbrannt

Fabrikat: 17

Maße (cm):

Höhe: 1,1

Länge: erh. 5,1

Breite: 3

Kat.-Nr. 1160

Fundnr.: 14/5467/1/62

Form: Vertikalhenkel

Typ: ovaler Querschnitt

Variante: unverziert

Typenbezeichnung: H1A

Handhabe/Verzierung: mit WS4

Erhaltungszustand: sekundär verbrannt

Fabrikat: 27

Maße (cm):

Höhe: 2,15

Länge: erh. 2,5

Breite: 2,75

Wandstärke: 0,5

Kat.-Nr. 1161

Fundnr.: 14/5467/1/64

Form: Vertikalhenkel

Typ: ovaler Querschnitt

Variante: unverziert

Typenbezeichnung: H1A

Erhaltungszustand: sekundär verbrannt

Fabrikat: 15

Maße (cm):

Höhe: erh. 2,6

Länge: erh. 3,3

Breite: erh. 2,9

Kat.-Nr. 1162

Fundnr.: 14/5467/1/86

Form: Vertikalhenkel

Typ: ovaler Querschnitt

Variante: unverziert

Typenbezeichnung: H1A

Erhaltungszustand: sekundär verbrannt

Fabrikat: 17

Maße (cm):

Höhe: 1,2

Länge: 6,8

Breite: 2,1

Kat.-Nr. 1163

Fundnr.: 14/5467/1/87

Form: Vertikalhenkel

Typ: breiter Querschnitt

Variante: unverziert

Typenbezeichnung: H2A

Handhabe/Verzierung: mit unterrandständigem WS4 an einem Hg2A

Erhaltungszustand: sekundär verbrannt

Fabrikat: 17

Maße (cm):

Höhe: 1,7

Länge: 6,4

Breite: 3,8

Wandstärke: 0,7

Dm. (Rand): 8

Dm. (Rand, erhalten in %): 15

Kat.-Nr. 1164

Fundnr.: 14/5467/1/88

Form: Vertikalhenkel

Typ: ovaler Querschnitt

Variante: unverziert

Typenbezeichnung: H1A

Erhaltungszustand: sekundär verbrannt

Fabrikat: 15

Maße (cm):

Höhe: 2,9

Länge: erh. 4,75

Breite: 5,1

Kat.-Nr. 1165

Fundnr.: 14/5467/1/89

Form: Vertikalhenkel

Typ: ovaler Querschnitt

Variante: unverziert

Typenbezeichnung: H1A

Erhaltungszustand: sekundär verbrannt

Fabrikat: 32

Maße (cm):

Höhe: 1,6

Länge: erh. 4,35

Breite: 2,4

Kat.-Nr. 1166

Fundnr.: 14/5467/1/91

Form: Vertikalhenkel

Typ: Bandhenkel

Variante: unverziert

Typenbezeichnung: H3A

Erhaltungszustand: sekundär verbrannt

Fabrikat: 33

Maße (cm):

Höhe: 0,7

Länge: erh. 3,6

Breite: 2,2

Kat.-Nr. 1167

Fundnr.: 14/5467/1/99

Form: Vertikalhenkel

Typ: ovaler Querschnitt

Variante: unverziert
 Typenbezeichnung: H1A
 Erhaltungszustand: versintert
 Fabrikat: 42
 Maße (cm):
 Höhe: 2,35
 Länge: erh. 6,5
 Breite: 2,8

Kat.-Nr. 1168

Fundnr.: 14/5467/1/100
 Form: Vertikalhenkel
 Typ: ovaler Querschnitt
 Variante: unverziert
 Typenbezeichnung: H1A
 Erhaltungszustand: sekundär verbrannt
 Fabrikat: 78
 Maße (cm):
 Höhe: 1,2
 Länge: erh. 4,95
 Breite: 2,2

Kat.-Nr. 1169

Fundnr.: 14/5467/1/101
 Form: Vertikalhenkel
 Typ: breiter Querschnitt
 Variante: unverziert
 Typenbezeichnung: H2A
 Handhabe/Verzierung: randständig
 Erhaltungszustand: sekundär verbrannt
 Fabrikat: 20
 Beschreibung: mit länglicher Knubbe (2,2 × 1 cm);
 Dm. Rand nicht ermittelbar
 Maße (cm):
 Höhe: 1,6
 Länge: erh. 4,85
 Breite: 4
 Wandstärke: 0,9

Kat.-Nr. 1170

Fundnr.: 14/5467/1/115
 Form: Vertikalhenkel
 Typ: ovaler Querschnitt
 Variante: unverziert
 Typenbezeichnung: H1A
 Handhabe/Verzierung: mit randständigem WS4
 Erhaltungszustand: sekundär verbrannt
 Fabrikat: 17
 Maße (cm):
 Höhe: 2,8
 Länge: erh. 6,85
 Breite: 3,55

Kat.-Nr. 1171 Taf. 40.1171

Fundnr.: 14/5467/1/116
 Form: Vertikalhenkel
 Typ: ovaler Querschnitt
 Variante: unverziert
 Typenbezeichnung: H1A
 Handhabe/Verzierung: mit WS1
 Erhaltungszustand: sekundär verbrannt

Fabrikat: 33
 Beschreibung: Weißbemalung (Linienbündel)
 Maße (cm):
 Höhe: 1
 Länge: erh. 9,65
 Breite: 2,1
 Wandstärke: 0,35

Kat.-Nr. 1172

Fundnr.: 14/5467/1/117
 Form: Vertikalhenkel
 Typ: breiter Querschnitt
 Variante: unverziert
 Typenbezeichnung: H2A
 Erhaltungszustand: sekundär verbrannt
 Fabrikat: 33
 Maße (cm):
 Höhe: 1,5
 Länge: erh. 5,65
 Breite: 2,95
 Wandstärke: 0,6

Kat.-Nr. 1173

Fundnr.: 14/5467/1/118
 Form: Vertikalhenkel
 Typ: ovaler Querschnitt
 Variante: unverziert
 Typenbezeichnung: H1A
 Erhaltungszustand: sekundär verbrannt
 Fabrikat: 33
 Maße (cm):
 Höhe: 1,1
 Länge: 3,45
 Breite: 2,15

Kat.-Nr. 1174

Fundnr.: 14/5467/1/122
 Form: Vertikalhenkel
 Typ: ovaler Querschnitt
 Variante: unverziert
 Typenbezeichnung: H1A
 Erhaltungszustand: abgerieben
 Fabrikat: 17
 Maße (cm):
 Höhe: erh. 2,5
 Länge: erh. 3,2
 Breite: erh. 4,2

Füße**Kat.-Nr. 1175**

Fundnr.: 14/5467/1/18
 Form: Fuß
 Typ: ausgezipfelte Standfläche
 Variante: flache Basis
 Typenbezeichnung: F3A
 Erhaltungszustand: sekundär verbrannt
 Fabrikat: 58
 Maße (cm):
 Höhe: 2,35
 Länge: erh. 5,6

Breite: 5,35
Breite (Standfläche): erh. 5,5

Kat.-Nr. 1176

Fundnr.: 14/5467/1/66
Form: Fuß
Typ: trapezförmig
Variante: gerundete Basis
Typenbezeichnung: F4B
Erhaltungszustand: abgerieben
Fabrikat: 32
Maße (cm):
Höhe: 1,75
Länge: erh. 5,9
Breite: 3,8
Breite (Standfläche): 4,7

Kat.-Nr. 1177

Fundnr.: 14/5467/1/68
Form: Fuß
Typ: trapezförmig
Variante: flache Basis
Typenbezeichnung: F4A
Erhaltungszustand: sekundär verbrannt
Fabrikat: 58
Maße (cm):
Höhe: 2,45
Länge: 5,1
Breite: 4,9
Breite (Standfläche): 6,4

Kat.-Nr. 1178 Taf. 40.1178

Fundnr.: 14/5467/1/92
Form: Fuß
Typ: gerade Standfläche
Variante: gerundeter Übergang
Typenbezeichnung: F1B
Erhaltungszustand: abgerieben
Fabrikat: 17
Maße (cm):
Höhe: 2,5
Länge: erh. 4,1
Breite: 4,1

Kat.-Nr. 1179

Fundnr.: 14/5467/1/93
Form: Fuß
Typ: trapezförmig
Variante: flache Basis
Typenbezeichnung: F4A
Erhaltungszustand: sekundär verbrannt
Fabrikat: 58
Beschreibung: Standfläche trapezförmig, leichtasymmetrisch verlaufend
Maße (cm):
Höhe: 2
Länge: 7,6
Breite: 3,3
Breite (Standfläche): 4,5

Kat.-Nr. 1180

Fundnr.: 14/5467/1/123

Form: Fuß
Typ: ausgezipfelte Standfläche
Variante: gerundete Basis
Typenbezeichnung: F3B
Erhaltungszustand: sekundär verbrannt
Fabrikat: 58
Maße (cm):
Höhe: 1,7
Länge: erh. 4,45
Breite: 3,9
Breite (Standfläche): 4,4

Kat.-Nr. 1181

Fundnr.: 14/5467/1/124
Form: Fuß
Typ: ausgezipfelte Standfläche
Variante: gerundete Basis
Typenbezeichnung: F3B
Erhaltungszustand: sekundär verbrannt
Fabrikat: 49
Maße (cm):
Höhe: 1,5
Länge: erh. 4
Breite: 3
Breite (Standfläche): erh. 3,1

Kat.-Nr. 1182

Fundnr.: 14/5467/1/125
Form: Fuß
Typ: ausgezipfelte Standfläche
Variante: gerundete Basis
Typenbezeichnung: F3B
Erhaltungszustand: sekundär verbrannt
Fabrikat: 32
Maße (cm):
Höhe: 1,55
Länge: erh. 4,9
Breite: 3,4

Kat.-Nr. 1183

Fundnr.: 14/5467/1/126
Form: Fuß
Typ: ausgezipfelte Standfläche
Variante: gerundete Basis
Typenbezeichnung: F3B
Erhaltungszustand: sekundär verbrannt
Fabrikat: 58
Maße (cm):
Höhe: 2,1
Länge: erh. 4
Breite: 4

Charakteristische Wandfragmente**Kat.-Nr. 1184 Taf. 40.1184**

Fundnr.: 14/5467/1/23
Form: charakteristisches Wandfragment
Typ: bemalt
Typenbezeichnung: WS1
Erhaltungszustand: sekundär verbrannt
Fabrikat: 33

Beschreibung: Weißbemalung (Linienbündel); Halsfragment einer Kanne?

Maße (cm):
Wandstärke: 0,45

Kat.-Nr. 1185

Fundnr.: 14/5467/1/72
Form: charakteristisches Wandfragment
Typ: durchlocht/durchbohrt
Typenbezeichnung: WS3
Erhaltungszustand: sekundär verbrannt
Fabrikat: 15
Maße (cm):
Wandstärke: 0,8
Dm. (Durchlochung): 0,6

Kat.-Nr. 1186

Fundnr.: 14/5467/1/73
Form: charakteristisches Wandfragment
Typ: Applike
Variante: Knubbe
Typenbezeichnung: WS5B
Handhabe/Verzierung: Kn4
Erhaltungszustand: sekundär verbrannt
Fabrikat: 49
Maße (cm):
Höhe: 0,7
Wandstärke: 0,55
Dm. (Knubbe): 1,7

Kat.-Nr. 1187

Fundnr.: 14/5467/1/74
Form: charakteristisches Wandfragment
Typ: durchlocht/durchbohrt
Typenbezeichnung: WS3
Erhaltungszustand: sekundär verbrannt
Fabrikat: 15
Maße (cm):
Wandstärke: 0,85
Dm. (Durchlochung): 0,55

Kat.-Nr. 1188

Fundnr.: 14/5467/1/97
Form: charakteristisches Wandfragment
Typ: Applike
Variante: Knubbe
Typenbezeichnung: WS5B
Handhabe/Verzierung: Kn4
Erhaltungszustand: sekundär verbrannt
Fabrikat: 61
Maße (cm):
Höhe: 0,3
Wandstärke: 0,5
Dm. (Durchlochung): ca. 1,4

Kat.-Nr. 1189

Fundnr.: 14/5467/1/130
Form: charakteristisches Wandfragment
Typ: durchlocht/durchbohrt
Typenbezeichnung: WS3
Erhaltungszustand: sekundär verbrannt
Fabrikat: 15

Maße (cm):
Wandstärke: 1
Dm. (Durchlochung): 0,8

Kat.-Nr. 1190

Fundnr.: 14/5467/1/131
Form: charakteristisches Wandfragment
Typ: durchlocht/durchbohrt
Typenbezeichnung: WS3
Erhaltungszustand: sekundär verbrannt
Fabrikat: 15
Maße (cm):
Wandstärke: 1,8
Dm. (Durchlochung): 0,8

Randfragmente

Kat.-Nr. 1191

Fundnr.: 14/5467/1/48
Form: Randfragment
Typ: unbestimmbar
Variante: schräg nach außen abgestrichener und verdickter Rand
Typenbezeichnung: R0G
Erhaltungszustand: sekundär verbrannt
Fabrikat: 32
Beschreibung: Dm. Rand und Wandstärke nicht ermittelbar

Kat.-Nr. 1192

Fundnr.: 14/5467/1/84
Form: Randfragment
Typ: unbestimmbar
Variante: regelmäßig gerundete Lippe
Typenbezeichnung: R0A
Erhaltungszustand: abgerieben
Fabrikat: 38
Beschreibung: Dm. Rand nicht ermittelbar
Maße (cm):
Wandstärke: 1,3

ÇuHö Va

SE 5434

Schalen

Kat.-Nr. 1193 Taf. 40.1193

Fundnr.: 14/5434/1/1
Form: Schale
Typ: kalottenförmig
Variante: regelmäßig gerundete Lippe
Typenbezeichnung: S1A
Handhabe/Verzierung: mit randständiger Ö3?
Erhaltungszustand: sekundär verbrannt
Fabrikat: 17
Beschreibung: WG fraglich; Dm. Rand < 5%, daher unsicher
Maße (cm):
Wandstärke: 1,1

Dm. (Rand): 28,2
Dm. (Rand, erhalten in %): 4,5

Kat.-Nr. 1194 Taf. 40.1194

Fundnr.: 14/5434/1/2
Form: Schale
Typ: weitmundig
Variante: gerollter Rand
Typenbezeichnung: S4Q
Handhabe/Verzierung: mit randständigem WS4
Erhaltungszustand: sekundär verbrannt
Fabrikat: 103
Beschreibung: Dm. Rand < 5%, daher unsicher
Maße (cm):
Wandstärke: 0,6
Dm. (Rand): 52
Dm. (Rand, erhalten in %): 3,5

Horizontalhenkel**Kat.-Nr. 1195**

Fundnr.: 14/5434/1/5
Form: Horizontalhenkel
Typ: ovaler Querschnitt
Variante: unverziert
Typenbezeichnung: H5A
Erhaltungszustand: sekundär verbrannt
Fabrikat: 58
Beschreibung: Magerung wie WG 58; Oberfläche nicht erhalten
Maße (cm):
Höhe: 0,7
Länge: 4,2
Breite: 1,5

Randfragmente**Kat.-Nr. 1196**

Fundnr.: 14/5434/1/7
Form: Randfragment
Typ: unbestimmbar
Variante: horizontal abgestrichene Lippe
Typenbezeichnung: R0A
Erhaltungszustand: sekundär verbrannt
Fabrikat: 35
Beschreibung: sehr weitmundiges Gefäß; eventuell zu einem Vorratsgefäß gehörig; Dm. Rand < 5%, daher unsicher
Maße (cm):
Wandstärke: 1,1
Dm. (Rand): 54
Dm. (Rand, erhalten in %): 4

SE 5525**Schalen****Kat.-Nr. 1197**

Fundnr.: 14/5525/1/23
Form: Schale
Typ: weitmundig
Variante: nach innen geschwollener Rand

Typenbezeichnung: S4F
Erhaltungszustand: abgerieben
Fabrikat: 55
Beschreibung: Dm. Rand < 5%, daher unsicher
Maße (cm):
Wandstärke: 0,4
Dm. (Rand): 30
Dm. (Rand, erhalten in %): 4,5

Kat.-Nr. 1198

Fundnr.: 14/5525/1/25
Form: Schale
Typ: kalottenförmig
Variante: regelmäßig gerundete Lippe
Typenbezeichnung: S1A
Erhaltungszustand: abgerieben
Fabrikat: 37
Beschreibung: Dm. Rand < 5%, daher unsicher
Maße (cm):
Wandstärke: 0,8
Dm. (Rand): 28
Dm. (Rand, erhalten in %): 4

Kat.-Nr. 1199

Fundnr.: 14/5525/1/26
Form: Schale
Typ: weitmundig
Variante: außen abgestrichene Lippe
Typenbezeichnung: S4O
Erhaltungszustand: abgerieben
Fabrikat: 33
Beschreibung: Dm. Rand < 5%, daher unsicher
Maße (cm):
Wandstärke: 0,9
Dm. (Rand): 46
Dm. (Rand, erhalten in %): 3,4

Kat.-Nr. 1200 Taf. 41.1200

Fundnr.: 14/5525/1/36
Form: Schale
Typ: kalottenförmig
Variante: regelmäßig gerundete Lippe
Typenbezeichnung: S1A
Erhaltungszustand: abgerieben
Fabrikat: 43
Maße (cm):
Wandstärke: 0,5
Dm. (Rand): 8
Dm. (Rand, erhalten in %): 11

Kat.-Nr. 1201

Fundnr.: 14/5525/1/38
Form: Schale
Typ: weitmundig
Variante: horizontal abgestrichene Lippe
Typenbezeichnung: S4D
Erhaltungszustand: abgerieben
Fabrikat: 80
Beschreibung: Dm. Rand < 5%, daher unsicher
Maße (cm):
Wandstärke: 0,7

Dm. (Rand): 19
Dm. (Rand, erhalten in %): 4,5

Halsgefäße

Kat.-Nr. 1202 Taf. 41.1202
Fundnr.: 14/5525/1/22
Form: Halsgefäß
Typ: geschwungene Wandung
Variante: ausbiegender Rand
Typenbezeichnung: Hg2S
Erhaltungszustand: abgerieben
Fabrikat: 15
Beschreibung: Dm. Rand < 5%, daher unsicher
Maße (cm):
Wandstärke: 1,9
Dm. (Rand): 64
Dm. (Rand, erhalten in %): 4,5

Kat.-Nr. 1203
Fundnr.: 14/5525/1/24
Form: Halsgefäß
Typ: gerade Wandung
Variante: nach innen geschwollener Rand
Typenbezeichnung: Hg1F
Erhaltungszustand: abgerieben
Fabrikat: 17
Maße (cm):
Wandstärke: 0,7
Dm. (Rand): 10
Dm. (Rand, erhalten in %): 11

Kat.-Nr. 1204 Taf. 41.1204
Fundnr.: 14/5525/1/28
Form: Halsgefäß
Typ: gerade Wandung
Variante: regelmäßig gerundete Lippe
Typenbezeichnung: Hg1A
Handhabe/Verzierung: mit randständigem H1A
Erhaltungszustand: abgerieben
Fabrikat: 78
Maße (cm):
Wandstärke: 0,8
Dm. (Rand): 30
Dm. (Rand, erhalten in %): 10

Kat.-Nr. 1205
Fundnr.: 14/5525/1/29
Form: Halsgefäß
Typ: geschwungene Wandung
Variante: ausbiegender verdickter Rand
Typenbezeichnung: Hg2L
Erhaltungszustand: abgerieben
Fabrikat: 20
Maße (cm):
Wandstärke: 0,7
Dm. (Rand): 14
Dm. (Rand, erhalten in %): 9

Kat.-Nr. 1206
Fundnr.: 14/5525/1/39
Form: Halsgefäß

Typ: geschwungene Wandung
Variante: spitz ausgezogene Lippe
Typenbezeichnung: Hg2B
Erhaltungszustand: abgerieben
Fabrikat: 18
Beschreibung: Dm. Rand < 5%, daher unsicher
Maße (cm):
Wandstärke: 0,7
Dm. (Rand): 30
Dm. (Rand, erhalten in %): 3

Cheese pots

Kat.-Nr. 1207 Taf. 41.1207
Fundnr.: 14/5525/1/27
Form: Cheese pot
Typ: unbestimmbar
Variante: schräg nach außen abgestrichener und verdickter Rand
Typenbezeichnung: Chb0G
Erhaltungszustand: sekundär verbrannt
Fabrikat: 32
Beschreibung: gerader Verlauf, daher Dm. Rand nicht ermittelbar
Maße (cm):
Wandstärke: 0,4

Vertikalhenkel

Kat.-Nr. 1208
Fundnr.: 14/5525/1/30
Form: Vertikalhenkel
Typ: breiter Querschnitt
Variante: unverziert
Typenbezeichnung: H2A
Erhaltungszustand: abgerieben
Fabrikat: 15
Maße (cm):
Höhe: 2,15
Länge: erh. ca. 5 cm
Breite: 4,6
Wandstärke: 1,3

Kat.-Nr. 1209
Fundnr.: 14/5525/1/37
Form: Vertikalhenkel
Typ: ovaler Querschnitt
Variante: unverziert
Typenbezeichnung: H1A
Handhabe/Verzierung: randständig
Erhaltungszustand: abgerieben
Fabrikat: 17
Maße (cm):
Höhe: 2,3
Länge: erh. 5, 3
Breite: 3,45

Röhrenösen

Kat.-Nr. 1210
Fundnr.: 14/5525/1/40
Form: Röhrenöse

Typ: einfacher Ösenabschluss
 Typenbezeichnung: Ö2B
 Erhaltungszustand: abgerieben
 Fabrikat: 31
 Maße (cm):
 Höhe: 0,8
 Länge: 2,85
 Breite: 1,8
 Wandstärke: 0,4
 Dm. (Durchlochung): 0,4

Füße

Kat.-Nr. 1211 Taf. 41.1211
 Fundnr.: 14/5525/1/31
 Form: Fuß
 Typ: trapezförmig
 Variante: gerundete Basis
 Typenbezeichnung: F4B
 Erhaltungszustand: abgerieben
 Fabrikat: 35
 Maße (cm):
 Höhe: 2,8
 Länge: erh. 10
 Breite: 5,7
 Breite (Standfläche): 7,15

Kat.-Nr. 1212 Taf. 41.1212
 Fundnr.: 14/5525/1/32
 Form: Fuß
 Typ: ausgezipfelte Standfläche
 Variante: gerundete Basis
 Typenbezeichnung: F3B
 Erhaltungszustand: abgerieben
 Fabrikat: 35
 Maße (cm):
 Höhe: 2
 Länge: 5,8
 Breite: 3,7
 Breite (Standfläche): 5,1

Kat.-Nr. 1213 Taf. 41.1213
 Fundnr.: 14/5525/1/41
 Form: Fuß
 Typ: trapezförmig
 Variante: flache Basis
 Typenbezeichnung: F4A
 Erhaltungszustand: abgerieben
 Fabrikat: 32
 Maße (cm):
 Höhe: 1,8
 Länge: erh. 4,4
 Breite: 3,2
 Breite (Standfläche): 4,8

Kat.-Nr. 1214 Taf. 41.1214
 Fundnr.: 14/5525/1/42
 Form: Fuß
 Typ: ausgezipfelte Standfläche
 Variante: gerundete Basis
 Typenbezeichnung: F3B
 Erhaltungszustand: abgerieben

Fabrikat: 17
 Maße (cm):
 Höhe: 2,85
 Länge: erh. 7
 Breite: 4,1
 Breite (Standfläche): 5,4

Charakteristische Wandfragmente

Kat.-Nr. 1215 Taf. 41.1215
 Fundnr.: 14/5525/1/34
 Form: charakteristisches Wandfragment
 Typ: bemalt
 Typenbezeichnung: WS1
 Handhabe/Verzierung: auf S4K
 Erhaltungszustand: abgerieben
 Fabrikat: 37
 Beschreibung: Weißbemalung schlecht erhalten; verschachtelte, hängende Dreiecke am Gefäßrand
 Maße (cm):
 Länge: 3,9
 Breite: 4,6

Kat.-Nr. 1216 Taf. 41.1216
 Fundnr.: 14/5525/1/35
 Form: charakteristisches Wandfragment
 Typ: bemalt
 Typenbezeichnung: WS1
 Erhaltungszustand: abgerieben
 Fabrikat: 87
 Beschreibung: Weißbemalung (sich kreuzende Linienbündel)
 Maße (cm):
 Länge: 2,7
 Breite: 2,5

Kat.-Nr. 1217 Taf. 41.1217
 Fundnr.: 14/5525/1/43
 Form: charakteristisches Wandfragment
 Typ: durchlocht/durchbohrt
 Typenbezeichnung: WS3
 Erhaltungszustand: abgerieben
 Fabrikat: 15
 Maße (cm):
 Dm. (Durchlochung): 0,6

Planierung ÇuHö IV/Va

SE 5409

Schalen

Kat.-Nr. 1218
 Fundnr.: 14/5409/1/6
 Form: Schale
 Typ: kalottenförmig
 Variante: spitz ausgezogene Lippe
 Typenbezeichnung: S1B
 Erhaltungszustand: gut
 Fabrikat: 42

Maße (cm):
 Wandstärke: 0,6
 Dm. (Rand): 22
 Dm. (Rand, erhalten in %): 5

Kat.-Nr. 1219

Fundnr.: 14/5409/1/11
 Form: Schale
 Typ: sanft geschwungene Wandung
 Variante: spitz ausgezogene Lippe
 Typenbezeichnung: S5B
 Erhaltungszustand: sekundär verbrannt
 Fabrikat: 22
 Beschreibung: Kern dunkler (vermutlich durch Feuer-
 einwirkung)
 Maße (cm):
 Wandstärke: 0,4
 Dm. (Rand): 9
 Dm. (Rand, erhalten in %): 12

Kat.-Nr. 1220

Fundnr.: 14/5409/1/14
 Form: Schale
 Typ: kalottenförmig
 Variante: regelmäßig gerundete Lippe
 Typenbezeichnung: S1A
 Erhaltungszustand: sekundär verbrannt
 Fabrikat: 32
 Maße (cm):
 Wandstärke: 1,3
 Dm. (Rand): 20
 Dm. (Rand, erhalten in %): 5

Kat.-Nr. 1221

Fundnr.: 14/5409/1/27
 Form: Schale
 Typ: Knickrandschale
 Variante: regelmäßig gerundete Lippe
 Typenbezeichnung: S3A
 Erhaltungszustand: sekundär verbrannt
 Fabrikat: 19
 Beschreibung: Dm. Rand < 5%, daher unsicher
 Maße (cm):
 Winkel (Knick): 51°
 Länge: 1,6
 Breite: 1,2
 Wandstärke: 0,75
 Dm. (Rand): 18
 Dm. (Rand, erhalten in %): 4,5

Kat.-Nr. 1222 Taf. 42.1222

Fundnr.: 14/5409/1/28
 Form: Schale
 Typ: weitmundig
 Variante: nach innen verdickte Lippe
 Typenbezeichnung: S4U
 Handhabe/Verzierung: mit randständigem H3C
 Erhaltungszustand: abgerieben
 Fabrikat: 29
 Maße (cm):
 Höhe: 0,7

Länge: 3,7
 Breite: 2,1
 Wandstärke: 0,8
 Dm. (Rand): 40
 Dm. (Rand, erhalten in %): 9

Kat.-Nr. 1223

Fundnr.: 14/5409/1/32
 Form: Schale
 Typ: kalottenförmig
 Variante: innen abgestrichene Lippe
 Typenbezeichnung: S1N
 Erhaltungszustand: sekundär verbrannt
 Fabrikat: 37
 Beschreibung: Dm. Rand nicht ermittelbar
 Maße (cm):
 Wandstärke: 0,85

Dreifußtöpfe**Kat.-Nr. 1224 Taf. 42.1224**

Fundnr.: 14/5409/1/1
 Form: Dreifußtopf
 Typ: trichterförmig
 Variante: regelmäßig gerundete Lippe
 Typenbezeichnung: Dt2A
 Handhabe/Verzierung: mit randständigem H1C
 Erhaltungszustand: sekundär verbrannt
 Fabrikat: nicht bestimmbar
 Maße (cm):
 Höhe: 1,4
 Länge: 7,9
 Breite: 3,2
 Wandstärke: 0,6
 Dm. (Rand): 20
 Dm. (Rand, erhalten in %): 6,5

Engmundige Gefäße**Kat.-Nr. 1225**

Fundnr.: 14/5409/1/2
 Form: Engmundig
 Typ: Hals steil konkav
 Variante: horizontal abgestrichene Lippe
 Typenbezeichnung: E1D
 Erhaltungszustand: gut
 Fabrikat: 85
 Maße (cm):
 Wandstärke: 0,9
 Dm. (Rand): 30
 Dm. (Rand, erhalten in %): 6

Kat.-Nr. 1226

Fundnr.: 14/5409/1/10
 Form: Engmundig
 Typ: Hals steil konkav
 Variante: spitz ausgezogene Lippe
 Typenbezeichnung: E1B
 Erhaltungszustand: sekundär verbrannt
 Fabrikat: 58
 Beschreibung: Dm. Rand < 5%, daher unsicher

Maße (cm):

Wandstärke: 0,8

Dm. (Rand): 12

Dm. (Rand, erhalten in %): 4,5

Kat.-Nr. 1227

Fundnr.: 14/5409/1/31

Form: Engmundig

Typ: Hals konisch einziehend

Variante: abgerundeter Übergang zur Basis

Typenbezeichnung: E2A

Erhaltungszustand: sekundär verbrannt

Fabrikat: 25

Maße (cm):

Wandstärke: 0,55

Dm. (Rand): 16

Dm. (Rand, erhalten in %): 8

Kat.-Nr. 1228

Fundnr.: 14/5409/1/37

Form: Engmundig

Typ: Hals konisch einziehend

Variante: regelmäßig gerundete Lippe

Typenbezeichnung: E2A

Erhaltungszustand: abgerieben

Fabrikat: 24

Beschreibung: Dm. Rand < 5%, daher unsicher

Maße (cm):

Wandstärke: 0,5

Dm. (Rand): 10

Dm. (Rand, erhalten in %): 3,5

Halsgefäße

Kat.-Nr. 1229

Fundnr.: 14/5409/1/13

Form: Halsgefäß

Typ: gerade Wandung

Variante: ausbiegender Rand

Typenbezeichnung: Hg1S

Erhaltungszustand: sekundär verbrannt

Fabrikat: nicht bestimmbar

Beschreibung: zu verbrannt für WG-Bestimmung

Maße (cm):

Wandstärke: 0,4

Dm. (Rand): 18

Dm. (Rand, erhalten in %): 5,5

Kat.-Nr. 1230

Fundnr.: 14/5409/1/33

Form: Halsgefäß

Typ: geschwungene Wandung

Variante: regelmäßig gerundete Lippe

Typenbezeichnung: Hg2A

Erhaltungszustand: sekundär verbrannt

Fabrikat: 49

Maße (cm):

Wandstärke: 0,5

Dm. (Rand): 14

Dm. (Rand, erhalten in %): 10

Böden

Kat.-Nr. 1231

Fundnr.: 14/5409/1/22

Form: Boden

Typ: flach

Variante: abgesetzte Standfläche

Typenbezeichnung: B1D

Erhaltungszustand: sekundär verbrannt

Fabrikat: 58

Beschreibung: wie WG 58, aber extrem verbrannt; Dm.

Rand nicht ermittelbar

Maße (cm):

Wandstärke: 1,3

Kat.-Nr. 1232

Fundnr.: 14/5409/1/25

Form: Boden

Typ: Scheibenbasis

Variante: eingewölbte Standfläche

Typenbezeichnung: B2A

Erhaltungszustand: sekundär verbrannt

Fabrikat: 30

Beschreibung: wie WG 30, aber mit höherem Glimmeranteil

Maße (cm):

Wandstärke: 1,1

Dm. (Boden): 12

Dm. (Boden, erhalten in %): 9,5

Kat.-Nr. 1233 Taf. 42.1233

Fundnr.: 14/5409/1/26

Form: Boden

Typ: Flachboden

Variante: abgerundeter Übergang zur Basis

Typenbezeichnung: B1A

Handhabe/Verzierung: mit WS2B

Erhaltungszustand: abgerieben

Fabrikat: 55

Beschreibung: mit linearem Rillendekor

Maße (cm):

Wandstärke: 0,45

Dm. (Boden): 7

Dm. (Boden, erhalten in %): 35

Vertikalhenkel

Kat.-Nr. 1234

Fundnr.: 14/5409/1/15

Form: Vertikalhenkel

Typ: breiter Querschnitt

Variante: unverziert

Typenbezeichnung: H2A

Erhaltungszustand: sekundär verbrannt

Fabrikat: 17

Beschreibung: Oberfläche schwarz verbrannt

Maße (cm):

Höhe: 1,6

Länge: erh. 4,7

Breite: 4,2

Kat.-Nr. 1235 Taf. 42.1235

Fundnr.: 14/5409/1/18
 Form: Vertikalhenkel
 Typ: ovaler Querschnitt
 Variante: unverziert
 Typenbezeichnung: H1A
 Erhaltungszustand: sekundär verbrannt
 Fabrikat: 15
 Maße (cm):
 Höhe: 3,3
 Länge: 13,1
 Breite: 4,9

Kat.-Nr. 1236

Fundnr.: 14/5409/1/19
 Form: Vertikalhenkel
 Typ: ovaler Querschnitt
 Variante: unverziert
 Typenbezeichnung: H1A
 Erhaltungszustand: sekundär verbrannt
 Fabrikat: 42
 Maße (cm):
 Höhe: 0,9
 Länge: erh. 2,1
 Breite: 1,8

Kat.-Nr. 1237

Fundnr.: 14/5409/1/29
 Form: Vertikalhenkel
 Typ: ovaler Querschnitt
 Variante: unverziert
 Typenbezeichnung: H1A
 Handhabe/Verzierung: mit WS4
 Erhaltungszustand: sekundär verbrannt
 Fabrikat: 20
 Maße (cm):
 Höhe: 2,35
 Länge: erh. 6,35
 Breite: 4,1
 Wandstärke: 0,95

Kat.-Nr. 1238

Fundnr.: 14/5409/1/49
 Form: Vertikalhenkel
 Typ: ovaler Querschnitt
 Variante: unverziert
 Typenbezeichnung: H1A
 Handhabe/Verzierung: mit randständigem WS4
 Erhaltungszustand: abgerieben
 Fabrikat: 56
 Maße (cm):
 Höhe: 1,3
 Länge: erh. 4,1
 Breite: 2,4
 Wandstärke: 0,55
 Dm. (Rand): 4
 Dm. (Rand, erhalten in %): 16

Kat.-Nr. 1239

Fundnr.: 14/5409/1/50
 Form: Vertikalhenkel

Typ: ovaler Querschnitt
 Variante: unverziert
 Typenbezeichnung: H1A
 Erhaltungszustand: sekundär verbrannt
 Fabrikat: 49
 Maße (cm):
 Höhe: 1,7
 Länge: erh. 3,8
 Breite: 3,2
 Wandstärke: 0,89

Kat.-Nr. 1240

Fundnr.: 14/5409/1/51
 Form: Vertikalhenkel
 Typ: ovaler Querschnitt
 Variante: unverziert
 Typenbezeichnung: H1A
 Handhabe/Verzierung: mit randständigem WS4
 Erhaltungszustand: sekundär verbrannt
 Fabrikat: 61
 Maße (cm):
 Höhe: 1,6
 Länge: erh. 2,4
 Breite: erh. 2,1

Kat.-Nr. 1241

Fundnr.: 14/5409/1/55
 Form: Vertikalhenkel
 Typ: ovaler Querschnitt
 Variante: unverziert
 Typenbezeichnung: H1A
 Erhaltungszustand: sekundär verbrannt
 Fabrikat: 15
 Maße (cm):
 Höhe: 2,6
 Länge: erh. 7,5
 Breite: 4,8
 Wandstärke: 1,1

Kat.-Nr. 1242

Fundnr.: 14/5409/1/56
 Form: Vertikalhenkel
 Typ: ovaler Querschnitt
 Variante: unverziert
 Typenbezeichnung: H1A
 Erhaltungszustand: sekundär verbrannt
 Fabrikat: 55
 Maße (cm):
 Höhe: 0,8
 Länge: erh. 3,55
 Breite: 1,95

Griffknubben**Kat.-Nr. 1243**

Fundnr.: 14/5409/1/52
 Form: Griffknubbe
 Typ: triangulärer Querschnitt
 Typenbezeichnung: G7
 Erhaltungszustand: abgerieben
 Fabrikat: 24

Maße (cm):
 Höhe: 1,85
 Länge: 2,35
 Breite: 3,2

Füße

Kat.-Nr. 1244 Taf. 42.1244
 Fundnr.: 14/5409/1/20
 Form: Fuß
 Typ: gerade Standfläche
 Variante: eckiger Übergang
 Typenbezeichnung: F1A
 Erhaltungszustand: sekundär verbrannt
 Fabrikat: 17
 Maße (cm):
 Höhe: 1,4
 Länge: erh. 6,1
 Breite: 3,7

Kat.-Nr. 1245
 Fundnr.: 14/5409/1/21
 Form: Fuß
 Typ: ausgezipfelte Standfläche
 Variante: flache Basis
 Typenbezeichnung: F3A
 Erhaltungszustand: sekundär verbrannt
 Fabrikat: 85
 Maße (cm):
 Höhe: 1,1
 Länge: erh. 3
 Breite: erh. 2,4
 Breite (Standfläche): 3,2

Kat.-Nr. 1246
 Fundnr.: 14/5409/1/38
 Form: Fuß
 Typ: unbestimmbar
 Variante: unbestimmbar
 Typenbezeichnung: F0
 Handhabe/Verzierung: Ansatz an Dt
 Erhaltungszustand: sekundär verbrannt
 Fabrikat: 49
 Maße (cm):
 Höhe: 0,6
 Länge: erh. 4,9
 Breite: 3,85
 Wandstärke: 0,8

Kat.-Nr. 1247
 Fundnr.: 14/5409/1/53
 Form: Fuß
 Typ: ausgezipfelte Standfläche
 Variante: flache Basis
 Typenbezeichnung: F3A
 Erhaltungszustand: sekundär verbrannt
 Fabrikat: 83
 Maße (cm):
 Höhe: 1,1
 Länge: erh. 4,55
 Breite: erh. 4,2
 Breite (Standfläche): 5,25

Charakteristische Wandfragmente

Kat.-Nr. 1248
 Fundnr.: 14/5409/1/24
 Form: charakteristisches Wandfragment
 Typ: durchlocht/durchbohrt
 Typenbezeichnung: WS3
 Erhaltungszustand: sekundär verbrannt
 Fabrikat: 58
 Maße (cm):
 Wandstärke: 0,8
 Dm. (Durchlochung): 0,8

Kat.-Nr. 1249
 Fundnr.: 14/5409/1/54
 Form: charakteristisches Wandfragment
 Typ: bemalt
 Typenbezeichnung: WS1
 Erhaltungszustand: sekundär verbrannt
 Fabrikat: nicht bestimmbar
 Beschreibung: Weißbemalung (Linienbündel)
 Maße (cm):
 Wandstärke: 0,45

Kat.-Nr. 1250 Taf. 43.1250
 Fundnr.: 14/5409/1/57
 Form: charakteristisches Wandfragment
 Typ: bemalt
 Typenbezeichnung: WS1
 Erhaltungszustand: sekundär verbrannt
 Fabrikat: 33
 Beschreibung: Linienbündel auf dem Gefäßhals; Hals-
 fragment einer Kanne?
 Maße (cm):
 Wandstärke: 0,4

Kat.-Nr. 1251 Taf. 43.1251
 Fundnr.: 14/5409/1/58
 Form: charakteristisches Wandfragment
 Typ: bemalt
 Typenbezeichnung: WS1
 Erhaltungszustand: sekundär verbrannt
 Fabrikat: 33
 Beschreibung: Weißbemalung (Linienbündel)
 Maße (cm):
 Wandstärke: 0,4

Randfragmente

Kat.-Nr. 1252
 Fundnr.: 14/5409/1/4
 Form: Randfragment
 Typ: unbestimmbar
 Variante: außen verdickte Lippe
 Typenbezeichnung: R0I
 Erhaltungszustand: sekundär verbrannt
 Fabrikat: 38
 Beschreibung: Dm. Rand < 5%, daher unsicher
 Maße (cm):
 Wandstärke: 0,6
 Dm. (Rand): 18
 Dm. (Rand, erhalten in %): 4,75

Kat.-Nr. 1253

Fundnr.: 14/5409/1/8
 Form: Randfragment
 Typ: unbestimmt
 Variante: spitz ausgezogene Lippe
 Typenbezeichnung: R0B
 Erhaltungszustand: sekundär verbrannt
 Fabrikat: 28
 Maße (cm):
 Wandstärke: 0,4
 Dm. (Rand): 18
 Dm. (Rand, erhalten in %): 5

Kat.-Nr. 1254

Fundnr.: 14/5409/1/34
 Form: Randfragment
 Typ: unbestimmbar
 Variante: regelmäßig gerundete Lippe
 Typenbezeichnung: R0A
 Erhaltungszustand: sekundär verbrannt
 Fabrikat: 17
 Maße (cm):
 Wandstärke: 0,9
 Dm. (Rand): 28
 Dm. (Rand, erhalten in %): 6

Kat.-Nr. 1255

Fundnr.: 14/5409/1/35
 Form: Randfragment
 Typ: unbestimmbar
 Variante: regelmäßig gerundete Lippe
 Typenbezeichnung: R0A
 Erhaltungszustand: abgerieben
 Fabrikat: 23
 Beschreibung: Dm. Rand nicht ermittelbar
 Maße (cm):
 Wandstärke: 1,6

Kat.-Nr. 1256

Fundnr.: 14/5409/1/36
 Form: Randfragment
 Typ: unbestimmbar
 Variante: ausbiegender Rand
 Typenbezeichnung: R0S
 Erhaltungszustand: sekundär verbrannt
 Fabrikat: 40
 Maße (cm):
 Wandstärke: 0,7
 Dm. (Rand): 10
 Dm. (Rand, erhalten in %): 9

SE 5435

Schalen**Kat.-Nr. 1257 Taf. 43.1257**

Fundnr.: 14/5435/1/1
 Form: Schale
 Typ: kalottenförmig
 Variante: regelmäßig gerundete Lippe
 Typenbezeichnung: S1A
 Handhabe/Verzierung: mit randständigem H1A

Erhaltungszustand: sekundär verbrannt
 Fabrikat: 37
 Beschreibung: Dm. Rand < 5%, daher unsicher
 Maße (cm):
 Höhe: 1,1
 Länge: 5
 Breite: 2,8
 Wandstärke: 0,9
 Dm. (Rand): 38
 Dm. (Rand, erhalten in %): 4

Kat.-Nr. 1258

Fundnr.: 14/5435/1/5
 Form: Schale
 Typ: kalottenförmig
 Variante: horizontal abgestrichene Lippe
 Typenbezeichnung: S1D
 Erhaltungszustand: sekundär verbrannt
 Fabrikat: 18
 Beschreibung: Dm. Rand < 5%, daher unsicher
 Maße (cm):
 Wandstärke: 0,7
 Dm. (Rand): 16
 Dm. (Rand, erhalten in %): 4,5

Kat.-Nr. 1259

Fundnr.: 14/5435/1/22
 Form: Schale
 Typ: kalottenförmig
 Variante: nach innen verdickte Lippe
 Typenbezeichnung: S1U
 Erhaltungszustand: abgerieben
 Fabrikat: 47
 Beschreibung: Dm. Rand < 5%, daher unsicher
 Maße (cm):
 Wandstärke: 0,8
 Dm. (Rand): 34
 Dm. (Rand, erhalten in %): 4,2

Engmundige Gefäße**Kat.-Nr. 1260**

Fundnr.: 14/5435/1/2
 Form: Engmundig
 Typ: Hals konisch einziehend
 Variante: spitz ausgezogene Lippe
 Typenbezeichnung: E2B
 Erhaltungszustand: sekundär verbrannt
 Fabrikat: 24
 Maße (cm):
 Wandstärke: 0,7
 Dm. (Rand): 18
 Dm. (Rand, erhalten in %): 5

Kat.-Nr. 1261

Fundnr.: 14/5435/1/4
 Form: Engmundig
 Typ: Hals konisch einziehend
 Variante: regelmäßig gerundete Lippe
 Typenbezeichnung: E2A
 Erhaltungszustand: sekundär verbrannt
 Fabrikat: 20

Maße (cm):
 Wandstärke: 0,8
 Dm. (Rand): 19
 Dm. (Rand, erhalten in %): 8

Kat.-Nr. 1262

Fundnr.: 14/5435/1/21
 Form: Engmundig
 Typ: Hals konisch einziehend
 Variante: schräg nach innen abgestrichene und verdickte Lippe
 Typenbezeichnung: E2P
 Erhaltungszustand: sekundär verbrannt
 Fabrikat: 28
 Maße (cm):
 Wandstärke: 0,6
 Dm. (Rand): 9
 Dm. (Rand, erhalten in %): 11

Halsgefäße**Kat.-Nr. 1263**

Fundnr.: 14/5435/1/7
 Form: Halsgefäß
 Typ: geschwungene Wandung
 Variante: regelmäßig gerundete Lippe
 Typenbezeichnung: Hg2A
 Erhaltungszustand: abgerieben
 Fabrikat: 61
 Maße (cm):
 Wandstärke: 0,5
 Dm. (Rand): 14
 Dm. (Rand, erhalten in %): 6,5

Kat.-Nr. 1264 Taf. 43.1264

Fundnr.: 14/5435/1/8
 Form: Halsgefäß
 Typ: geschwungene Wandung
 Variante: regelmäßig gerundete Lippe
 Typenbezeichnung: Hg2A
 Erhaltungszustand: sekundär verbrannt
 Fabrikat: 20
 Maße (cm):
 Wandstärke: 0,8
 Dm. (Rand): 18
 Dm. (Rand, erhalten in %): 6

Kat.-Nr. 1265

Fundnr.: 14/5435/1/15
 Form: Halsgefäß
 Typ: geschwungene Wandung
 Variante: regelmäßig gerundete Lippe
 Typenbezeichnung: Hg2A
 Handhabe/Verzierung: mit randständigem WS4
 Erhaltungszustand: abgerieben
 Fabrikat: 49
 Maße (cm):
 Wandstärke: 0,55
 Dm. (Rand): 18
 Dm. (Rand, erhalten in %): 11

Kat.-Nr. 1266

Fundnr.: 14/5435/1/25
 Form: Halsgefäß
 Typ: geschwungene Wandung
 Variante: regelmäßig gerundete Lippe
 Typenbezeichnung: Hg2A
 Erhaltungszustand: sekundär verbrannt
 Fabrikat: 59
 Beschreibung: Dm. Rand < 5%, daher unsicher
 Maße (cm):
 Wandstärke: 1,5
 Dm. (Rand): 34
 Dm. (Rand, erhalten in %): 4

Böden**Kat.-Nr. 1267**

Fundnr.: 14/5435/1/11
 Form: Boden
 Typ: Flachboden
 Variante: abgerundeter Übergang zur Basis
 Typenbezeichnung: B1A
 Erhaltungszustand: sekundär verbrannt
 Fabrikat: 36
 Beschreibung: Dm. Rand nicht ermittelbar
 Maße (cm):
 Wandstärke: 0,6
 Dm. (Boden): 10
 Dm. (Boden, erhalten in %): 10

Kat.-Nr. 1268

Fundnr.: 14/5435/1/12
 Form: Boden
 Typ: Scheibenbasis
 Variante: eingewölbte Standfläche
 Typenbezeichnung: B2A
 Erhaltungszustand: abgerieben
 Fabrikat: 32
 Beschreibung: stark abgerieben
 Maße (cm):
 Wandstärke: 0,7
 Dm. (Boden): 12
 Dm. (Boden, erhalten in %): 7,75

Kat.-Nr. 1269 Taf. 43.1269

Fundnr.: 14/5435/1/29
 Form: Boden
 Typ: Flachboden
 Variante: abgerundeter Übergang zur Basis
 Typenbezeichnung: B1A
 Erhaltungszustand: abgerieben
 Fabrikat: 33
 Maße (cm):
 Wandstärke: 0,4
 Dm. (Boden): 3,2
 Dm. (Boden, erhalten in %): 30

Vertikalhenkel**Kat.-Nr. 1270**

Fundnr.: 14/5435/1/9

Form: Vertikalhenkel
 Typ: breiter Querschnitt
 Variante: unverziert
 Typenbezeichnung: H2A
 Erhaltungszustand: sekundär verbrannt
 Fabrikat: 20
 Maße (cm):
 Höhe: 1,9
 Länge: erh. 3,9
 Breite: 4,3

Kat.-Nr. 1271

Fundnr.: 14/5435/1/26
 Form: Vertikalhenkel
 Typ: breiter Querschnitt
 Variante: unverziert
 Typenbezeichnung: H2A
 Erhaltungszustand: sekundär verbrannt
 Fabrikat: 49
 Maße (cm):
 Höhe: 0,8
 Länge: erh. 5,4
 Breite: 2,9

Füße**Kat.-Nr. 1272 Taf. 43.1272**

Fundnr.: 14/5435/1/16
 Form: Fuß
 Typ: trapezförmig
 Variante: flache Basis
 Typenbezeichnung: F4A
 Erhaltungszustand: sekundär verbrannt
 Fabrikat: 92
 Maße (cm):
 Höhe: 2,3
 Länge: erh. 5,2
 Breite: 3

Kat.-Nr. 1273 Taf. 43.1273

Fundnr.: 14/5435/1/27
 Form: Fuß
 Typ: ausgezipfelte Standfläche
 Variante: flache Basis
 Typenbezeichnung: F3A
 Erhaltungszustand: sekundär verbrannt
 Fabrikat: 58
 Maße (cm):
 Höhe: 2,2
 Länge: erh. 9,7
 Breite: 5,4
 Breite (Standfläche): 7,6

Charakteristische Wandfragmente**Kat.-Nr. 1274 Taf. 44.1274**

Fundnr.: 14/5435/1/19
 Form: charakteristisches Wandfragment
 Typ: Einkerbverzierung
 Typenbezeichnung: WS9
 Erhaltungszustand: sekundär verbrannt

Fabrikat: 15
 Beschreibung: fischgrätartige Verzierung
 Maße (cm):
 Wandstärke: 0,7
 Breite (Verzierung): 1,2

Kat.-Nr. 1275 Taf. 44.1275

Fundnr.: 14/5435/1/28
 Form: charakteristisches Wandfragment
 Typ: Applike
 Variante: Knubbe
 Typenbezeichnung: WS5B
 Handhabe/Verzierung: Kn4
 Erhaltungszustand: sekundär verbrannt
 Fabrikat: 33
 Beschreibung: kegelförmig
 Maße (cm):
 Höhe: 0,4
 Wandstärke: 0,4
 Dm. (Durchlochung): 0,7

Randfragmente**Kat.-Nr. 1276**

Fundnr.: 14/5435/1/3
 Form: Randfragment
 Typ: unbestimmbar
 Variante: regelmäßig gerundete Lippe
 Typenbezeichnung: R0A
 Erhaltungszustand: sekundär verbrannt
 Fabrikat: 22
 Maße (cm):
 Wandstärke: 0,7
 Dm. (Rand): 16
 Dm. (Rand, erhalten in %): 5

Kat.-Nr. 1277

Fundnr.: 14/5435/1/14
 Form: Randfragment
 Typ: unbestimmbar
 Variante: regelmäßig gerundete Lippe
 Typenbezeichnung: R0A
 Erhaltungszustand: abgerieben
 Fabrikat: 30
 Maße (cm):
 Wandstärke: 0,7
 Dm. (Rand): 14
 Dm. (Rand, erhalten in %): 5

Kat.-Nr. 1278

Fundnr.: 14/5435/1/23
 Form: Randfragment
 Typ: unbestimmbar
 Variante: horizontal abgestrichene Lippe
 Typenbezeichnung: R0D
 Erhaltungszustand: sekundär verbrannt
 Fabrikat: 28
 Maße (cm):
 Wandstärke: erh. 0,5
 Dm. (Rand): 20
 Dm. (Rand, erhalten in %): 5,5

SE 5486**Engmundige Gefäße****Kat.-Nr. 1279**

Fundnr.: 14/5486/1/2
 Form: Engmundig
 Typ: Hals konisch einziehend
 Variante: regelmäßig gerundete Lippe
 Typenbezeichnung: E2A
 Erhaltungszustand: abgerieben
 Fabrikat: 78
 Maße (cm):
 Wandstärke: 0,5
 Dm. (Rand): 12
 Dm. (Rand, erhalten in %): 5

Halsgefäße**Kat.-Nr. 1280**

Fundnr.: 14/5486/1/1
 Form: Halsgefäß
 Typ: geschwungene Wandung
 Variante: regelmäßig gerundete Lippe
 Typenbezeichnung: Hg2A
 Handhabe/Verzierung: mit unterrandständigem WS4
 Erhaltungszustand: abgerieben
 Fabrikat: 15
 Maße (cm):
 Wandstärke: 0,85
 Dm. (Rand): 11
 Dm. (Rand, erhalten in %): 18

SE 5506**Sonderformen****Kat.-Nr. 1281 Taf. 44.1281**

Fundnr.: 14/5506/1/33
 Form: Sonderform
 Typ: Backwanne
 Typenbezeichnung: SF2
 Erhaltungszustand: sekundär verbrannt
 Fabrikat: 16
 Beschreibung: vermutlich ovale Form; wahrscheinlich zu 14/5506/1/52 (Kat.-Nr. 1282) gehörig
 Maße (cm):
 Wandstärke: 2,8
 Dm. (Rand): ca. 50
 Dm. (Rand, erhalten in %): 8

Kat.-Nr. 1282

Fundnr.: 14/5506/1/52
 Form: Sonderform
 Typ: Backwanne
 Typenbezeichnung: SF2
 Erhaltungszustand: sekundär verbrannt
 Fabrikat: 16
 Beschreibung: vermutlich zu 5506/1/33 (Kat.-Nr. 1281) gehörig; kein Dm. Rand und Wandstärke bestimmbar
 Maße (cm):
 Höhe (max.): 2,6

Schalen**Kat.-Nr. 1283 Taf. 44.1283**

Fundnr.: 14/5506/1/2
 Form: Schale
 Typ: weitmundig
 Variante: gerollter Rand
 Typenbezeichnung: S4Q
 Erhaltungszustand: sekundär verbrannt
 Fabrikat: 88
 Beschreibung: Dm. Rand < 5%, daher unsicher
 Maße (cm):
 Wandstärke: 1
 Dm. (Rand): 30
 Dm. (Rand, erhalten in %): 3,5

Kat.-Nr. 1284

Fundnr.: 14/5506/1/3
 Form: Schale
 Typ: kalottenförmig
 Variante: schräg nach innen abgestrichene und verdickte Lippe
 Typenbezeichnung: S1K
 Erhaltungszustand: sekundär verbrannt
 Fabrikat: 37
 Beschreibung: Dm. Rand < 5%, daher unsicher
 Maße (cm):
 Wandstärke: 0,9
 Dm. (Rand): 40
 Dm. (Rand, erhalten in %): 3,5

Kat.-Nr. 1285

Fundnr.: 14/5506/1/4
 Form: Schale
 Typ: weitmundig
 Variante: gerollter Rand
 Typenbezeichnung: S4Q
 Erhaltungszustand: abgerieben
 Fabrikat: 38
 Beschreibung: Dm. Rand nicht ermittelbar
 Maße (cm):
 Wandstärke: 0,7

Kat.-Nr. 1286

Fundnr.: 14/5506/1/5
 Form: Schale
 Typ: weitmundig
 Variante: regelmäßig gerundete Lippe
 Typenbezeichnung: S4A
 Erhaltungszustand: sekundär verbrannt
 Fabrikat: 61
 Beschreibung: Dm. Rand < 5%, daher unsicher
 Maße (cm):
 Wandstärke: 0,6
 Dm. (Rand): 30
 Dm. (Rand, erhalten in %): 4,5

Kat.-Nr. 1287

Fundnr.: 14/5506/1/6
 Form: Schale
 Typ: kalottenförmig
 Variante: regelmäßig gerundete Lippe

Typenbezeichnung: S1A
 Erhaltungszustand: abgerieben
 Fabrikat: 51
 Beschreibung: Dm. Rand < 5%, daher unsicher
 Maße (cm):
 Wandstärke: 1,1
 Dm. (Rand): 42
 Dm. (Rand, erhalten in %): 3,8

Kat.-Nr. 1288
 Fundnr.: 14/5506/1/9
 Form: Schale
 Typ: kalottenförmig
 Variante: regelmäßig gerundete Lippe
 Typenbezeichnung: S1A
 Erhaltungszustand: sekundär verbrannt
 Fabrikat: 100
 Beschreibung: Dm. Rand < 5%, daher unsicher
 Maße (cm):
 Wandstärke: 0,7
 Dm. (Rand): 30
 Dm. (Rand, erhalten in %): 3,25

Kat.-Nr. 1289
 Fundnr.: 14/5506/1/10
 Form: Schale
 Typ: kalottenförmig
 Variante: regelmäßig gerundete Lippe
 Typenbezeichnung: S1A
 Erhaltungszustand: abgerieben
 Fabrikat: 15
 Beschreibung: Dm. Rand nicht ermittelbar
 Maße (cm):
 Wandstärke: 1,2

Kat.-Nr. 1290
 Fundnr.: 14/5506/1/13
 Form: Schale
 Typ: kalottenförmig
 Variante: regelmäßig gerundete Lippe
 Typenbezeichnung: S1A
 Erhaltungszustand: abgerieben
 Fabrikat: 15
 Beschreibung: Dm. Rand < 5%, daher unsicher
 Maße (cm):
 Wandstärke: 1
 Dm. (Rand): 46
 Dm. (Rand, erhalten in %): 4

Kat.-Nr. 1291
 Fundnr.: 14/5506/1/24
 Form: Schale
 Typ: kalottenförmig
 Variante: regelmäßig gerundete Lippe
 Typenbezeichnung: S1A
 Erhaltungszustand: sekundär verbrannt
 Fabrikat: 115
 Beschreibung: Dm. Rand < 5%, daher unsicher
 Maße (cm):
 Wandstärke: 0,5
 Dm. (Rand): 22
 Dm. (Rand, erhalten in %): 4,5

Kat.-Nr. 1292
 Fundnr.: 14/5506/1/26
 Form: Schale
 Typ: sanft geschwungene Wandung
 Variante: spitz ausgezogene Lippe
 Typenbezeichnung: S5B
 Erhaltungszustand: sekundär verbrannt
 Fabrikat: 22
 Maße (cm):
 Wandstärke: 0,5
 Dm. (Rand): 18
 Dm. (Rand, erhalten in %): 6

Kat.-Nr. 1293
 Fundnr.: 14/5506/1/43
 Form: Schale
 Typ: kalottenförmig
 Variante: regelmäßig gerundete Lippe
 Typenbezeichnung: S1A
 Handhabe/Verzierung: randständige WS4
 Erhaltungszustand: abgerieben
 Fabrikat: 27
 Beschreibung: Dm. Rand nicht ermittelbar
 Maße (cm):
 Wandstärke: 0,55

Kat.-Nr. 1294
 Fundnr.: 14/5506/1/44
 Form: Schale
 Typ: weitmundig
 Variante: außen verdickte Lippe
 Typenbezeichnung: S4I
 Erhaltungszustand: abgerieben
 Fabrikat: nicht bestimmbar
 Maße (cm):
 Wandstärke: 0,55
 Dm. (Rand): 10
 Dm. (Rand, erhalten in %): 14

Töpfe

Kat.-Nr. 1295
 Fundnr.: 14/5506/1/34
 Form: Topf
 Typ: steil konkave Wandung
 Variante: regelmäßig gerundete Lippe
 Typenbezeichnung: T2A
 Erhaltungszustand: sekundär verbrannt
 Fabrikat: 15
 Maße (cm):
 Wandstärke: 1,5
 Dm. (Rand): 30
 Dm. (Rand, erhalten in %): 7

Kat.-Nr. 1296
 Fundnr.: 14/5506/1/41
 Form: Topf
 Typ: steil konkave Wandung
 Variante: regelmäßig gerundete Lippe
 Typenbezeichnung: T2A
 Erhaltungszustand: sekundär verbrannt
 Fabrikat: 15

Maße (cm):
 Wandstärke: 1,35
 Dm. (Rand): 17
 Dm. (Rand, erhalten in %): 8

Engmundige Gefäße

Kat.-Nr. 1297

Fundnr.: 14/5506/1/11
 Form: Engmundig
 Typ: Hals konisch einziehend
 Variante: innen abgestrichene Lippe
 Typenbezeichnung: E2N
 Erhaltungszustand: sekundär verbrannt
 Fabrikat: nicht bestimmbar
 Beschreibung: WG unbestimmbar, da zu stark verbrannt; Dm. Rand < 5%, daher unsicher
 Maße (cm):
 Wandstärke: 0,6
 Dm. (Rand): 18
 Dm. (Rand, erhalten in %): 4,75

Halsgefäße

Kat.-Nr. 1298 Taf. 44.1298

Fundnr.: 14/5506/1/1
 Form: Halsgefäß
 Typ: geschwungene Wandung
 Variante: ausbiegender Rand
 Typenbezeichnung: Hg2S
 Erhaltungszustand: sekundär verbrannt
 Fabrikat: 15
 Maße (cm):
 Wandstärke: 0,9
 Dm. (Rand): 44
 Dm. (Rand, erhalten in %): 8

Kat.-Nr. 1299

Fundnr.: 14/5506/1/35
 Form: Halsgefäß
 Typ: gerade Wandung
 Variante: ausbiegender verdickter Rand
 Typenbezeichnung: Hg1L
 Erhaltungszustand: sekundär verbrannt
 Fabrikat: 15
 Maße (cm):
 Wandstärke: 1
 Dm. (Rand): 20
 Dm. (Rand, erhalten in %): 8

Kat.-Nr. 1300

Fundnr.: 14/5506/1/36
 Form: Halsgefäß
 Typ: geschwungene Wandung
 Variante: ausbiegender Rand
 Typenbezeichnung: Hg2S
 Erhaltungszustand: abgerieben
 Fabrikat: 33
 Beschreibung: vermutlich Kanne
 Maße (cm):
 Wandstärke: 0,55

Dm. (Rand): 12
 Dm. (Rand, erhalten in %): 10

Kat.-Nr. 1301

Fundnr.: 14/5506/1/38
 Form: Halsgefäß
 Typ: geschwungene Wandung
 Variante: regelmäßig gerundete Lippe
 Typenbezeichnung: Hg2A
 Erhaltungszustand: sekundär verbrannt
 Fabrikat: 15
 Maße (cm):
 Wandstärke: 0,7
 Dm. (Rand): 20
 Dm. (Rand, erhalten in %): 6,5

Kat.-Nr. 1302

Fundnr.: 14/5506/1/42
 Form: Halsgefäß
 Typ: geschwungene Wandung
 Variante: nach innen geschwollener Rand
 Typenbezeichnung: Hg2F
 Erhaltungszustand: sekundär verbrannt
 Fabrikat: 20
 Maße (cm):
 Wandstärke: 0,55
 Dm. (Rand): 20
 Dm. (Rand, erhalten in %): 5

Kat.-Nr. 1303

Fundnr.: 14/5506/1/48
 Form: Halsgefäß
 Typ: geschwungene Wandung
 Variante: regelmäßig gerundete Lippe
 Typenbezeichnung: Hg2A
 Handhabe/Verzierung: mit H2A
 Erhaltungszustand: sekundär verbrannt
 Fabrikat: 17
 Maße (cm):
 Wandstärke: 0,7
 Dm. (Rand): 22
 Dm. (Rand, erhalten in %): 9

Kannen

Kat.-Nr. 1304

Fundnr.: 14/5506/1/12
 Form: Kanne
 Typ: unbestimmbar
 Variante: unbestimmbar
 Typenbezeichnung: Ka0
 Erhaltungszustand: sekundär verbrannt
 Fabrikat: 33
 Beschreibung: rote Oberfläche durch Brandeinwirkung; Dm. Rand nicht ermittelbar
 Maße (cm):
 Wandstärke: 0,4

Kat.-Nr. 1305 Taf. 44.1305

Fundnr.: 14/5506/1/22
 Form: Kanne

Typ: unbestimmbar
 Variante: unbestimmbar
 Typenbezeichnung: Ka0
 Erhaltungszustand: sekundär verbrannt
 Fabrikat: 33
 Maße (cm):
 Wandstärke: 0,4
 Dm. (Rand): 9
 Dm. (Rand, erhalten in %): 23

Cheese pots

Kat.-Nr. 1306
 Fundnr.: 14/5506/1/23
 Form: Cheese pot
 Typ: unbestimmbar
 Variante: schräg nach außen abgestrichener Rand
 Typenbezeichnung: Chb0G
 Erhaltungszustand: sekundär verbrannt
 Fabrikat: 32
 Beschreibung: Dm. Rand < 5%, daher unsicher
 Maße (cm):
 Dm. (Rand): 28
 Dm. (Rand, erhalten in %): 4

Vertikalhenkel

Kat.-Nr. 1307
 Fundnr.: 14/5506/1/14
 Form: Vertikalhenkel
 Typ: ovaler Querschnitt
 Variante: unverziert
 Typenbezeichnung: H1A
 Erhaltungszustand: abgerieben, versintert
 Fabrikat: 49
 Maße (cm):
 Höhe: 1,9
 Länge: 5,8
 Breite: 1,5

Kat.-Nr. 1308
 Fundnr.: 14/5506/1/15
 Form: Vertikalhenkel
 Typ: ovaler Querschnitt
 Variante: unverziert
 Typenbezeichnung: H1A
 Erhaltungszustand: sekundär verbrannt
 Fabrikat: 18
 Maße (cm):
 Höhe: erh. 2,3
 Länge: erh. 7,1
 Breite: 3,3

Kat.-Nr. 1309
 Fundnr.: 14/5506/1/17
 Form: Vertikalhenkel
 Typ: ovaler Querschnitt
 Variante: unverziert
 Typenbezeichnung: H1A
 Erhaltungszustand: sekundär verbrannt
 Fabrikat: 88

Maße (cm):
 Höhe: erh. 3,5
 Länge: erh. 3,5
 Breite: erh. 4

Kat.-Nr. 1310
 Fundnr.: 14/5506/1/28
 Form: Vertikalhenkel
 Typ: ovaler Querschnitt
 Variante: unverziert
 Typenbezeichnung: H1A
 Erhaltungszustand: sekundär verbrannt
 Fabrikat: 42
 Maße (cm):
 Höhe: erh. 1,6
 Länge: erh. 5
 Breite: 3,4

Kat.-Nr. 1311
 Fundnr.: 14/5506/1/39
 Form: Vertikalhenkel
 Typ: ovaler Querschnitt
 Variante: unverziert
 Typenbezeichnung: H1A
 Erhaltungszustand: sekundär verbrannt
 Fabrikat: 15
 Maße (cm):
 Höhe: erh. 1,2
 Länge: erh. 3,4
 Breite: erh. 3,3

Kat.-Nr. 1312
 Fundnr.: 14/5506/1/47
 Form: Vertikalhenkel
 Typ: ovaler Querschnitt
 Variante: eingesattelt
 Typenbezeichnung: H1C
 Handhabe/Verzierung: randständig
 Erhaltungszustand: sekundär verbrannt
 Fabrikat: 78
 Maße (cm):
 Höhe: 1,7
 Länge: erh. 5,5
 Breite: 3,2

Kat.-Nr. 1313
 Fundnr.: 14/5506/1/49
 Form: Vertikalhenkel
 Typ: ovaler Querschnitt
 Variante: unverziert
 Typenbezeichnung: H1A
 Erhaltungszustand: abgerieben
 Fabrikat: 15
 Maße (cm):
 Höhe: 3,1
 Länge: erh. 9,2
 Breite: 4,9

Kat.-Nr. 1314
 Fundnr.: 14/5506/1/50
 Form: Vertikalhenkel
 Typ: ovaler Querschnitt

Variante: unverziert
 Typenbezeichnung: H1A
 Erhaltungszustand: sekundär verbrannt
 Fabrikat: 49
 Maße (cm):
 Höhe: 1,9
 Länge: erh. 7,2
 Breite: 3,3

Kat.-Nr. 1315
 Fundnr.: 14/5506/1/51
 Form: Vertikalhenkel
 Typ: ovaler Querschnitt
 Variante: eingesattelt
 Typenbezeichnung: H1C
 Erhaltungszustand: sekundär verbrannt
 Fabrikat: 115
 Maße (cm):
 Höhe: 1,3
 Länge: erh. 2,6
 Breite: erh. 2,1

Füße

Kat.-Nr. 1316
 Fundnr.: 14/5506/1/18
 Form: Fuß
 Typ: ausgezipfelte Standfläche
 Variante: unbestimmbar
 Typenbezeichnung: F30
 Erhaltungszustand: stark sekundär verbrannt
 Fabrikat: 85
 Maße (cm):
 Höhe: 1,1
 Länge: erh. 4,8
 Breite: 2,7

Kat.-Nr. 1317 Taf. 44.1317
 Fundnr.: 14/5506/1/19
 Form: Fuß
 Typ: kegelförmig
 Typenbezeichnung: F5
 Erhaltungszustand: sekundär verbrannt
 Fabrikat: 33
 Beschreibung: eventuell von einem Yortan-Gefäß?
 Maße (cm):
 Höhe: 1
 Länge: erh. 2,7
 Breite: 1,35

Charakteristische Wandfragmente

Kat.-Nr. 1318
 Fundnr.: 14/5506/1/16
 Form: charakteristisches Wandfragment
 Typ: Ansatz einer Handhabe
 Typenbezeichnung: WS4
 Erhaltungszustand: sekundär verbrannt
 Fabrikat: 46
 Maße (cm):
 Höhe: 2,3
 Breite: 4,6

Kat.-Nr. 1319
 Fundnr.: 14/5506/1/20
 Form: charakteristisches Wandfragment
 Typ: durchlocht/durchbohrt
 Typenbezeichnung: WS3
 Erhaltungszustand: abgerieben
 Fabrikat: 115
 Maße (cm):
 Wandstärke: 0,6
 Dm. (Durchlochung): 0,3

Kat.-Nr. 1320 Taf. 44.1320
 Fundnr.: 14/5506/1/21
 Form: charakteristisches Wandfragment
 Typ: durchlocht/durchbohrt
 Typenbezeichnung: WS3
 Erhaltungszustand: sekundär verbrannt
 Fabrikat: 15
 Maße (cm):
 Wandstärke: 1,15
 Dm. (Durchlochung): 0,7–0,8

Kat.-Nr. 1321
 Fundnr.: 14/5506/1/31
 Form: charakteristisches Wandfragment
 Typ: durchlocht/durchbohrt
 Typenbezeichnung: WS3
 Erhaltungszustand: abgerieben
 Fabrikat: 15
 Maße (cm):
 Wandstärke: 0,9
 Dm. (Durchlochung): 0,6

Kat.-Nr. 1322
 Fundnr.: 14/5506/1/32
 Form: charakteristisches Wandfragment
 Typ: durchlocht/durchbohrt
 Typenbezeichnung: WS3
 Erhaltungszustand: sekundär verbrannt
 Fabrikat: 15
 Maße (cm):
 Wandstärke: 0,9
 Dm. (Durchlochung): 0,6

Kat.-Nr. 1323
 Fundnr.: 14/5506/1/53
 Form: charakteristisches Wandfragment
 Typ: durchlocht/durchbohrt
 Typenbezeichnung: WS3
 Erhaltungszustand: abgerieben
 Fabrikat: 15
 Maße (cm):
 Wandstärke: 1,3
 Dm. (Durchlochung): 0,4

Kat.-Nr. 1324
 Fundnr.: 14/5506/1/54
 Form: charakteristisches Wandfragment
 Typ: durchlocht/durchbohrt
 Typenbezeichnung: WS3
 Erhaltungszustand: sekundär verbrannt
 Fabrikat: 15

Maße (cm):
Wandstärke: 1,4
Dm. (Durchlochung): 0,7

Randfragmente

Kat.-Nr. 1325
Fundnr.: 14/5506/1/27
Form: Randfragment
Typ: unbestimmbar
Variante: regelmäßig gerundete Lippe
Typenbezeichnung: R0A
Erhaltungszustand: sekundär verbrannt
Fabrikat: 37
Beschreibung: Dm. Rand < 5%, daher unsicher
Maße (cm):
Wandstärke: 1
Dm. (Rand): 38
Dm. (Rand, erhalten in %): 3,1

Kat.-Nr. 1326
Fundnr.: 14/5506/1/40
Form: Randfragment
Typ: unbestimmbar
Variante: ausbiegender verdickter Rand
Typenbezeichnung: R0L
Erhaltungszustand: abgerieben
Fabrikat: 40
Maße (cm):
Wandstärke: 0,65
Dm. (Rand): 10
Dm. (Rand, erhalten in %): 10

SE 5523

Schüsseln

Kat.-Nr. 1327
Fundnr.: 14/5523/1/7
Form: Schüssel
Typ: steile Wandung
Variante: regelmäßig gerundete Lippe
Typenbezeichnung: Sch3A
Erhaltungszustand: abgerieben
Fabrikat: 51
Beschreibung: Dm. Rand < 5%, daher unsicher
Maße (cm):
Wandstärke: 0,9
Dm. (Rand): 40
Dm. (Rand, erhalten in %): 3,75

Schalen

Kat.-Nr. 1328
Fundnr.: 14/5523/1/1
Form: Schale
Typ: kalottenförmig
Variante: regelmäßig gerundete Lippe
Typenbezeichnung: S1A
Erhaltungszustand: sekundär verbrannt
Fabrikat: 103

Maße (cm):
Wandstärke: 1
Dm. (Rand): 28
Dm. (Rand, erhalten in %): 6

Kat.-Nr. 1329
Fundnr.: 14/5523/1/8
Form: Schale
Typ: weitmundig
Variante: regelmäßig gerundete Lippe
Typenbezeichnung: S4A
Erhaltungszustand: abgerieben
Fabrikat: 115
Maße (cm):
Wandstärke: 0,5
Dm. (Rand): 18
Dm. (Rand, erhalten in %): 6

Kat.-Nr. 1330
Fundnr.: 14/5523/1/20
Form: Schale
Typ: weitmundig
Variante: nach innen verdickte Lippe
Typenbezeichnung: S4U
Erhaltungszustand: sekundär verbrannt
Fabrikat: 37
Beschreibung: außen hell, da stark verbrannt
Maße (cm):
Wandstärke: 0,7
Dm. (Rand): 30
Dm. (Rand, erhalten in %): 7

Engmundige Gefäße

Kat.-Nr. 1331
Fundnr.: 14/5523/1/6
Form: Engmundig
Typ: Hals konisch einziehend
Variante: regelmäßig gerundete Lippe
Typenbezeichnung: E2A
Erhaltungszustand: abgerieben
Fabrikat: 22
Maße (cm):
Wandstärke: 0,5
Dm. (Rand): 10
Dm. (Rand, erhalten in %): 9

Halsgefäße

Kat.-Nr. 1332
Fundnr.: 14/5523/1/9
Form: Halsgefäß
Typ: gerade
Variante: regelmäßig gerundete Lippe
Typenbezeichnung: Hg1A
Erhaltungszustand: abgerieben
Fabrikat: 115
Maße (cm):
Wandstärke: 0,5
Dm. (Rand): 8
Dm. (Rand, erhalten in %): 10

*Vertikalhenkel***Kat.-Nr. 1333**

Fundnr.: 14/5523/1/3
 Form: Vertikalhenkel
 Typ: ovaler Querschnitt
 Variante: unverziert
 Typenbezeichnung: H1A
 Erhaltungszustand: abgerieben
 Fabrikat: 15
 Maße (cm):
 Höhe: 2,6
 Länge: erh. 11,3
 Breite: 5

Kat.-Nr. 1334

Fundnr.: 14/5523/1/10
 Form: Vertikalhenkel
 Typ: breiter Querschnitt
 Variante: unverziert
 Typenbezeichnung: H2A
 Erhaltungszustand: abgerieben
 Fabrikat: 15
 Maße (cm):
 Höhe: 2
 Länge: erh. 7,3
 Breite: 4,5

Kat.-Nr. 1335

Fundnr.: 14/5523/1/12
 Form: Vertikalhenkel
 Typ: ovaler Querschnitt
 Variante: unverziert
 Typenbezeichnung: H1A
 Erhaltungszustand: sekundär verbrannt
 Fabrikat: 33
 Maße (cm):
 Höhe: 1
 Länge: erh. 6,8
 Breite: 1,7

Kat.-Nr. 1336

Fundnr.: 14/5523/1/13
 Form: Vertikalhenkel
 Typ: ovaler Querschnitt
 Variante: unverziert
 Typenbezeichnung: H1A
 Erhaltungszustand: abgerieben
 Fabrikat: 20
 Maße (cm):
 Höhe: 1,5
 Länge: erh. 4,8
 Breite: 2,2

Kat.-Nr. 1337

Fundnr.: 14/5523/1/14
 Form: Vertikalhenkel
 Typ: breiter Querschnitt
 Variante: unverziert
 Typenbezeichnung: H2A
 Erhaltungszustand: sekundär verbrannt

Fabrikat: 20

Maße (cm):
 Höhe: 1,6
 Länge: erh. 3,7
 Breite: 4,1

Kat.-Nr. 1338

Fundnr.: 14/5523/1/15
 Form: Vertikalhenkel
 Typ: breiter Querschnitt
 Variante: unverziert
 Typenbezeichnung: H1A
 Erhaltungszustand: abgerieben
 Fabrikat: 15
 Maße (cm):
 Höhe: 2,7
 Länge: 9
 Breite: 4,8

Kat.-Nr. 1339

Fundnr.: 14/5523/1/16
 Form: Vertikalhenkel
 Typ: ovaler Querschnitt
 Variante: unverziert
 Typenbezeichnung: H1A
 Erhaltungszustand: abgerieben
 Fabrikat: 15
 Maße (cm):
 Höhe: 3
 Länge: erh. 4,8
 Breite: 3,1
 Wandstärke: 0,9

*Füße***Kat.-Nr. 1340**

Fundnr.: 14/5523/1/11
 Form: Fuß
 Typ: unbestimmbar
 Variante: unbestimmbar
 Typenbezeichnung: F0
 Erhaltungszustand: sekundär verbrannt
 Fabrikat: 42
 Maße (cm):
 Höhe: 1,7
 Länge: erh. 3,6
 Breite: 2,8

Kat.-Nr. 1341

Fundnr.: 14/5523/1/17
 Form: Fuß
 Typ: ausgezipfelte Standfläche
 Variante: unbestimmbar
 Typenbezeichnung: F3A
 Erhaltungszustand: sekundär verbrannt
 Fabrikat: 30
 Maße (cm):
 Höhe: 1,3
 Länge: erh. 3,6
 Breite: 2,8
 Breite (Standfläche): 2,6

Charakteristische Wandfragmente**Kat.-Nr. 1342**

Fundnr.: 14/5523/1/4
Form: charakteristisches Wandfragment
Typ: durchlocht/durchbohrt
Typenbezeichnung: WS3
Erhaltungszustand: sekundär verbrannt
Fabrikat: 15
Maße (cm):
Länge: 14,7
Breite: 10,2
Wandstärke: 1,7
Dm. (Durchlochung): 0,7

Kat.-Nr. 1343

Fundnr.: 14/5523/1/18
Form: charakteristisches Wandfragment
Typ: bemalt
Typenbezeichnung: WS1
Erhaltungszustand: sekundär verbrannt
Fabrikat: 33
Beschreibung: Weißbemalung (Linienbündel); horizontal um den Hals laufend; rote Farbe durch Brandeinwirkung

Kat.-Nr. 1344

Fundnr.: 14/5523/1/19
Form: charakteristisches Wandfragment
Typ: durchlocht/durchbohrt
Typenbezeichnung: WS3
Erhaltungszustand: sekundär verbrannt
Fabrikat: 15
Maße (cm):
Dm. (Durchlochung): 0,6

Randfragmente**Kat.-Nr. 1345**

Fundnr.: 14/5523/1/2
Form: Randfragment
Typ: unbestimmbar
Variante: unbestimmbar
Typenbezeichnung: R0
Handhabe/Verzierung: mit randständigem WS4
Erhaltungszustand: sekundär verbrannt
Fabrikat: 24
Beschreibung: Dm. Rand nicht ermittelbar
Maße (cm):
Wandstärke: 0,7

IX.4. Kleinfunde

ÇuHö VII

Grabenverfüllung A

SE 1351

*Keramikscheiben (durchlocht)***Kat.-Nr. 1 Taf. 52.1**

Fundnr.: 12/1351/3/2

Bezeichnung: durchlochte Keramikscheibe

Material: Keramik

Erhaltung: Fragment (ca. 1/3 erhalten); sekundär verbrannt

Fabrikat: 100

Beschreibung: ovale Grundform; nicht mittig durchlocht; Durchlochung von beiden Seiten konisch

Maße (cm):

Länge: erh. 5,1

Breite: erh. 2,8

Dicke: 0,6

Dm. (Durchlochung): 0,5

Gewicht (g): 10,46

SE 1735

*Keramiklöffel***Kat.-Nr. 2 Taf. 52.2; 76.2**

Fundnr.: 13/1735/3/2

Bezeichnung: Keramiklöffelfragment

Material: Keramik

Erhaltung: Fragment des vorderen Löffelbereichs

Fabrikat: 86 (soweit bestimmbar)

Beschreibung: weder Löffelränder noch Griff erhalten; Griff am Ansatz abgebrochen

Maße (cm):

Länge: erh. 3,3

Breite: erh. 3,4

Dicke: erh. 2,7

Gewicht (g): 13,22

Grabenverfüllung B

SE 4553

*Knochnadeln***Kat.-Nr. 3 Taf. 52.3**

Fundnr.: 13/4553/3/2

Bezeichnung: Nadelfragment (Kopf)

Material: Knochen

Erhaltung: Fragment

Beschreibung: Halbfabrikat; Kopfperte erhalten; Oberfläche und oberes Ende geglättet und poliert; Ansatz einer Durchlochung

Anmerkungen: bestimmt durch A. Galik (12.05.2014)

Maße (cm):

Länge: erh. 2,5

Dm. 0,7

Dm. (Durchlochungsansatz): 0,35

Tiefe (Durchlochungsansatz): 0,1

Gewicht (g): 1,17

Planierung ÇuHö VIb/VII

Grabenverfüllung C

SE 1215

*Knochenahlen***Kat.-Nr. 4 Taf. 53.4**

Fundnr.: 11/1215/3/1

Bezeichnung: Fragment einer Ahle

Material: Knochen

Erhaltung: oberes Ende einer Ahle, unterer Bereich abgebrochen

Beschreibung: modifizierter Gelenkskopf; poliert, teilweise Kratzspuren sichtbar

Maße (cm):

Länge: erh. 2,9

Breite: 0,8–1,3

Dicke: max. 1

Gewicht (g): 3,05

SE 1307

*Keramikscheiben (durchlocht)***Kat.-Nr. 5 Taf. 53.5**

Fundnr.: 11/1307/3/3

Bezeichnung: durchlochtetes Keramikscheibenfragment

Material: Keramik

Erhaltung: etwa zur Hälfte erhalten

Fabrikat: 9

Beschreibung: runde bis leicht ovale Form; Ränder angerundet; im Querschnitt leicht konvex-konkav;

Durchlochung nicht zentriert und soweit erkennbar,

rund bis oval rekonstruierbar

Maße (cm):

Dm. 5,4

Dm. (Durchlochung): 1

Gewicht (g): 10,39

*Keramikscheiben***Kat.-Nr. 6 Taf. 53.6**

Fundnr.: 11/1307/3/1

Bezeichnung: Keramikscheibe

Material: Keramik

Erhaltung: sehr gut
 Fabrikat: nicht bestimmbar; vgl. Beschreibung
 Beschreibung: Keramikscheibe aus fein glimmergemagertem, klingend hart gebranntem, gräulichem Ton; runde Grundform; Unterseite flach, Oberseite (= Gefäßinnenseite) leicht konkav; vermutlich wurde das Objekt aus dem Boden eines Gefäßes gefertigt; da keine Bruchstelle vorhanden, ist die Ware schlecht bestimmbar (vermutlich WG 99)
 Maße (cm):
 Länge: 5,2
 Breite: 4,8
 Dicke: 0,7
 Gewicht (g): 22,49

SE 1343

Klopfsteine

Kat.-Nr. 7 Taf. 54.7
 Fundnr.: 11/1343/3/2
 Bezeichnung: Klopfstein
 Material: Schmirgelgestein
 Erhaltung: vollständig
 Beschreibung: abgerundeter Stein unregelmäßiger Form; Oberseite und Seiten zur Handhabung abgerundet; Unterseite besitzt eine plane Fläche mit Schlagnarben und Schlißspuren
 Anmerkungen: bestimmt durch D. Wolf (12.05.14)
 Maße (cm):
 Länge: 4,8
 Breite: 4,5
 Dicke: 4,3
 Gewicht (g): 180,49

SE 1344

Keramikscheiben

Kat.-Nr. 8
 Fundnr.: 11/1344/3/3
 Bezeichnung: Keramikscheibenfragment
 Material: Keramik
 Erhaltung: ca. zur Hälfte erhalten
 Fabrikat: 30
 Beschreibung: Fragment einer Keramikscheibe; Kanten etwa senkrecht gebrochen; konkav gebogen
 Maße (cm):
 Länge: erh. 3,8
 Breite: erh. 1,9
 Dicke: 0,7
 Gewicht (g): 5,52

SE 1368

Keramikscheiben (durchlocht)

Kat.-Nr. 9 Taf. 54.9
 Fundnr.: 11/1368/3/1
 Bezeichnung: durchlochte Keramikscheibe
 Material: Keramik

Erhaltung: vollständig erhalten, lediglich geringe Brüche
 Fabrikat: 17
 Beschreibung: runde Scheibe mit leicht dezentraler Lochung; Kanten geglättet, an einer Stelle etwas abgesplittert; Ton fein gemagert, leicht glimmerhaltig; Innen- und Außenseite rot
 Maße (cm):
 Dicke: 0,8
 Dm.: max. 4,7
 Dm. (Durchlochung): 0,5
 Gewicht (g): 20,46

Planierschicht

SE 1449

Steinanhänger

Kat.-Nr. 10 Taf. 54.10; 76.10
 Fundnr.: 12/1449/3/2
 Bezeichnung: Steinanhänger
 Material: Marmor
 Erhaltung: vollständig
 Beschreibung: stark abgerundete, dreieckige Grundform; ganzseitig bearbeitet; im Querschnitt leicht konvexe Form; Durchlochung im mittleren oberen Bereich; leicht kegelförmig durchbohrt; blaugraugedarter Marmor
 Maße (cm):
 Länge: 2,9
 Breite: 2,3
 Dicke: 0,9
 Dm. (Durchlochung): 0,2–0,4
 Gewicht (g): 6,53

Steinscheiben

Kat.-Nr. 11 Taf. 55.11; 76.11
 Fundnr.: 11/1449/3/1
 Bezeichnung: Steinscheibe
 Material: Gneis
 Erhaltung: vollständig
 Beschreibung: fünfeckige Grundform; Ober- und Unterseite glatt; Kanten großteils senkrecht, teilweise natürlicher Bruch noch zu erkennen
 Anmerkungen: bestimmt durch D. Wolf (12.05.14)
 Maße (cm):
 Länge: 5,4
 Breite: 5,6
 Dicke: 0,9
 Gewicht (g): 36,72

SE 4511

Keramikscheiben (durchlocht)

Kat.-Nr. 12 Taf. 55.12; 77.12
 Fundnr.: 12/4511/3/1
 Bezeichnung: durchlochte Keramikscheibe
 Material: Keramik

Erhaltung: vollständig; sekundär verbrannt
 Fabrikat: 100
 Beschreibung: unregelmäßige Form; an der Vorderseite ausgefranst; eventuell Bohrspuren auf der Innenseite? (Radius: 0,6 und 1,2 cm)
 Maße (cm):
 Länge: 3,25
 Breite: 2,62
 Dicke: 0,28
 Dm. (Durchlochung): 0,56
 Gewicht (g): 3,44

Dechseln

Kat.-Nr. 13 Taf. 55.13
 Fundnr.: 12/4511/3/3
 Bezeichnung: Dechselfragment
 Material: Gneis mit geringem Fuchsitanteil
 Erhaltung: ca. zur Hälfte erhalten
 Beschreibung: Unter- und Oberseite teilweise geglättet mit vielen Bruchstellen; Schneide abgerundet, ebenfalls mit Bruchstellen
 Anmerkungen: bestimmt durch D. Wolf (12.05.14)
 Maße (cm):
 Länge: erh. 4,2
 Breite: 3,9
 Dicke: erh. 2,1
 Gewicht (g): 48,84

Kat.-Nr. 14 Taf. 56.14; 77.14
 Fundnr.: 12/4511/3/5
 Bezeichnung: Dechsel
 Material: nicht bestimmbar (Geochemie notwendig)
 Erhaltung: mehrere Bruchstellen; sekundär verbrannt
 Beschreibung: Nacken abgebrochen; weitere Bruchstelle u. a. im Bereich der Schneide; Schneidenbereich nachbearbeitet und auf der Breitseite konvex und konkav einziehend Richtung Nacken; auf einer Schmalseite befinden sich zwei parallel verlaufende Furchen, vermutlich von der Schäftung der Klinge; Oberfläche stark geglättet bis poliert; auf einer Breitseite Schlackerückstände?
 Anmerkungen: vermutlich durch Hitze verändertes Gestein; bestimmt durch D. Wolf (12.05.14)
 Maße (cm):
 Länge: erh. 5,4
 Breite: 3,4
 Dicke: 1,6
 Gewicht (g): 35,59

Planierung ÇuHö VIa/VIb

SE 1446

Keramikscheiben (durchlocht)

Kat.-Nr. 15
 Fundnr.: 11/1446/3/3
 Bezeichnung: durchlochtetes Keramikscheibenfragment

Material: Keramik
 Erhaltung: Fragment, stark abgerieben
 Fabrikat: nicht bestimmbar
 Beschreibung: Material färbt stark ab; leichte Sinter Spuren; Oberseite stärker abgerundet als die Unterseite; Radius der Durchlochung nicht ermittelbar
 Anmerkungen: aus Flotierprobe 1446/10/8
 Maße (cm):
 Dicke: 1,1
 Dm.: 1,6
 Gewicht (g): 4,97

Spinnwirtel

Kat.-Nr. 16 Taf. 56.16; 77.16
 Fundnr.: 11/1446/3/1
 Bezeichnung: Spinnwirtelfragment
 Material: Keramik
 Erhaltung: ca. zur Hälfte erhalten
 Fabrikat: 32
 Beschreibung: ursprünglich etwa kugelförmig, quer zur Lochung gebrochen; Lochung verläuft leicht schräg durch den Spinnwirtel; der Ton wölbt sich im Bereich der Lochung ein wenig nach außen; teilweise mit größeren Lehmstückchen gemagert, sonst eher feine Keramik; Oberfläche rau, glimmerhaltig
 Anmerkungen: Typ IIC (nach Britsch – Horejs 2014, 228, Abb. 2)
 Maße (cm):
 Dicke: erh. 2,2
 Dm.: 2,8
 Dm. (Durchlochung): 0,65
 Gewicht (g): 13,76

SE 1463

Glättsteine

Kat.-Nr. 17 Taf. 56.17
 Fundnr.: 11/1463/3/1
 Bezeichnung: Glättstein
 Material: Glimmerschiefer (viel Fuchsit und Muskovit)
 Erhaltung: vollständig, Außenflächen angewittert
 Beschreibung: abgerundeter, flacher Stein; Oberseite abgeflacht ohne Bearbeitungsspuren, teilweise versintert; auf der Unterseite teilweise ein plan abgeriebener Bereich erhalten
 Anmerkungen: bestimmt durch D. Wolf (12.05.14)
 Maße (cm):
 Länge: 8,9
 Breite: 8,6
 Dicke: 3,8

SE 5591

Knochenahlen

Kat.-Nr. 18 Taf. 57.18
 Fundnr.: 14/5591/3/1
 Bezeichnung: Fragment einer Ahle
 Material: Knochen

Erhaltung: Fragment
 Beschreibung: Ahle, quer gebrochen; Spitze teilweise abgebrochen; Ober- und Unterseite abgerundet, auf der Unterseite leicht versintert; auf dem seitlichen Bereich der Oberfläche sind Kratzspuren erkennbar; der erhaltene Teil der Spitze wirkt abgenutzt
 Maße (cm):
 Länge: erh. 5,1
 Breite: erh. 1,5
 Dicke: erh. 0,8
 Gewicht (g): 5,92

Steingeräte (unklar)

Kat.-Nr. 19 Taf. 57.19; 78.19

Fundnr.: 14/5591/3/2
 Bezeichnung: Nackenfragment
 Material: Schmirgelgestein
 Erhaltung: Fragment, ca. zur Hälfte erhalten
 Beschreibung: vermutlich Fragment eines Steinbeils; lediglich der Nacken ist erhalten; die Oberfläche weist feine Pickspuren auf und ist partiell geglättet (insbesondere auf der Unterseite); Schlagnarbenfeld im Bereich des Nackens erkennbar
 Maße (cm):
 Länge: erh. 5,15
 Breite: erh. 2,8
 Dicke: erh. 2,3
 Gewicht (g): 49,97

SE 5592

Knochengeräte (unklar)

Kat.-Nr. 20

Fundnr.: 14/5592/3/1
 Bezeichnung: Knochenfragment
 Material: Knochen
 Erhaltung: Fragment
 Beschreibung: mittleres Fragment eines Knochengerätes (eventuell Ahle); verjüngt sich nach unten hin (vermutlich zur Spitze); Ober- und Unterseite sowie die Seiten sind geglättet
 Maße (cm):
 Länge: erh. 4,8
 Breite: erh. 1,1
 Dicke: erh. 0,4
 Gewicht (g): 3,58

Kat.-Nr. 21

Fundnr.: 14/5592/3/2
 Bezeichnung: Knochenfragment
 Material: Knochen
 Erhaltung: Fragment
 Beschreibung: mittleres Fragment eines Knochengerätes (eventuell Ahle); Ober- und Unterseite sowie die Seiten sind stark poliert; auf der Oberseite vereinzelt Kratzspuren
 Maße (cm):
 Länge: erh. 3,1

Breite: erh. 1,15
 Dicke: erh. 0,4
 Gewicht (g): 2,18

Kat.-Nr. 22

Fundnr.: 14/5592/3/3
 Bezeichnung: Knochenfragment
 Material: Knochen
 Erhaltung: Fragment
 Beschreibung: mittleres Fragment eines Knochengerätes (eventuell Ahle); Ober- und Unterseite sowie die Seiten sind poliert
 Maße (cm):
 Länge: erh. 3,8
 Breite: erh. 0,9
 Dicke: erh. 0,8
 Gewicht (g): 2,9

Knochenlöffel

Kat.-Nr. 23 Taf. 57.23; 78.23

Fundnr.: 14/5592/3/4
 Bezeichnung: Knochenlöffelfragment
 Material: Knochen
 Erhaltung: Fragment
 Beschreibung: Knochenfragment, leicht gebogen (eventuell Rippe); Ober- und Unterseite sind poliert; vereinzelt Kratzspuren; Löffelblatt oval
 Maße (cm):
 Länge: erh. 4,1
 Breite (Löffelblatt): 2,35
 Dicke: 0,35
 Gewicht (g): 4,25

Planierung ÇuHö IV/Vib

SE 5324

Keramikscheiben (durchlocht)

Kat.-Nr. 24 Taf. 57.24; 79.24

Fundnr.: 13/5324/3/5
 Bezeichnung: Keramikscheibe
 Material: Keramik
 Erhaltung: vollständig
 Fabrikat: 18
 Beschreibung: etwa rundliche Keramikscheibe mit abgerundeten Seiten; Durchlochung etwa mittig begonnen, nicht abgeschlossen (Halbfabrikat?); 5 Kerben (keine Fingernägeleindrücke) auf der Oberseite
 Maße (cm):
 Länge: 4,6
 Breite: 4,5
 Dicke: 0,9
 Dm. (Durchlochungsansatz): 0,75
 Tiefe (Durchlochungsansatz): 0,3
 Gewicht (g): 23,94

Steinperlen**Kat.-Nr. 25 Taf. 57.25; 79.25**

Fundnr.: 13/5324/3/1

Bezeichnung: Steinperle

Material: sekundäre Nickelminerale, Kupferminerale oder Türkis?

Erhaltung: vollständig

Beschreibung: annähernd zylindrische Form (eine Seite plan, eine Seite leicht abfallend 0,5 mm); zur Durchlochung minimal abfallend; stark poliert

Anmerkungen: vorläufig bestimmt durch D. Wolf, jedoch Geochemie notwendig

Maße (cm):

Dicke: 0,2-0,25

Dm.: 0,5

Dm. (Durchlochung): 0,15

Gewicht (g): 0,06

Keramikscheiben**Kat.-Nr. 26 Taf. 58.26**

Fundnr.: 13/5324/3/6

Bezeichnung: Keramikscheibe

Material: Keramik

Erhaltung: leichter Bruch an einer Seite

Fabrikat: 90

Beschreibung: etwa rundliche Keramikscheibe mit einer abgeflachten Seite; Seiten abgerundet; leicht versintert

Maße (cm):

Länge: erh. 5

Breite: 4,65

Dicke: 1

Gewicht (g): 26,10

ÇuHö VIa**SE 5468****Steingeräte (unklar)****Kat.-Nr. 27**

Fundnr.: 14/5468/3/1

Bezeichnung: Steingerätfragment

Material: Milchquarz

Erhaltung: Fragment

Beschreibung: eventuell Fragment eines Steinbeils; Teile der beiden Längs- und einer Schmalseite erhalten; Oberfläche ist stark geglättet (nicht poliert)

Maße (cm):

Länge: erh. 4,6

Breite: erh. 3,6

Dicke: erh. 3,5

Gewicht (g): 76,81

SE 5590**Knochenspatel****Kat.-Nr. 28 Taf. 58.28**

Fundnr.: 14/5590/3/2

Bezeichnung: Spatelfragment

Material: Knochen

Erhaltung: Fragment

Beschreibung: Spatelkopf zur Hälfte erhalten; längs und quer gebrochen; stark abgerundet und poliert; besitzt leicht dunkle Verfärbungen (Feuereinwirkung?); auf der Oberseite finden sich Kratzspuren

Maße (cm):

Länge: erh. 3,6

Breite: erh. 1,15

Dicke: erh. 0,32

Gewicht (g): 1,66

Spinnwirtel**Kat.-Nr. 29 Taf. 58.29; 79.29**

Fundnr.: 14/5590/3/1

Bezeichnung: Spinnwirtel

Material: Keramik

Erhaltung: vollständig

Fabrikat: 49

Beschreibung: abgerundet konische Form; Oberfläche geglättet, teilweise leicht abgerieben

Anmerkungen: Typ IIID (nach Britsch – Horejs 2014, 228, Abb. 2)

Maße (cm):

Dicke: 1,6

Dm.: 2,5

Dm. (Durchlochung): 0,75

Gewicht (g): 9,54

Planierung ÇuHö Vb/VIa**SE 5465****Glättsteine****Kat.-Nr. 30 Taf. 59.30; 80.30**

Fundnr.: 14/5465/3/2

Bezeichnung: Glättstein

Material: Serpentin

Erhaltung: ca. zur Hälfte erhalten

Beschreibung: ovale Grundform; schräger Bruch; auf allen Seiten geglättet; Arbeitsfläche im Querschnitt etwa plan abgerieben und im Längsschnitt gebogen; leicht versintert

Maße (cm):

Länge: erh. 5,05

Breite: 2,9

Dicke: 1,5

Gewicht (g): 27,15

Knochenahlen**Kat.-Nr. 31 Taf. 59.31**

Fundnr.: 14/5465/3/1

Bezeichnung: Fragment einer Ahle

Material: Knochen

Erhaltung: Fragment

Beschreibung: Spitze abgebrochen, oberer Bereich ebenfalls gebrochen; Sinterspuren auf der Oberfläche

Maße (cm):

Länge: erh. 3,4

Breite: erh. 0,85

Dicke: erh. 0,5

Gewicht (g): 1,87

Kat.-Nr. 32 Taf. 59.32

Fundnr.: 14/5465/3/3

Bezeichnung: Fragment einer Ahle

Material: Knochen

Erhaltung: Fragment

Beschreibung: Objekt ist an beiden Enden gebrochen; läuft spitz zu; das Gerät ist aus einer Rippe gefertigt; fein poliert, insbesondere die Oberseite und Ränder; engt an einer Stelle von beiden Seiten ein (möglicherweise um einen Faden darum zu wickeln?); im Bereich der unteren Einengung finden sich Kratzspuren auf der Oberseite; mögliche Verwendungen: Spatel, Pin Beater, Webschiff.

Maße (cm):

Länge: erh. 7,9

Breite: 1,7

Dicke: erh. 0,4

Gewicht (g): 5,44

Steinscheiben**Kat.-Nr. 33 Taf. 60.33**

Fundnr.: 14/5465/3/5

Bezeichnung: Steinscheibe

Material: Glimmerschiefer

Erhaltung: ca. 1/4 abgebrochen; versintert

Beschreibung: polygonale Grundform mit 5 erhaltenen Ecken; die Seiten sind leicht abgerundet

Maße (cm):

Länge: 7,1

Breite: erh. 6,4

Dicke: 1,1

Gewicht (g): 57,17

Schleudergeschosse**Kat.-Nr. 34 Taf. 59.34; 80.34**

Fundnr.: 14/5465/3/4

Bezeichnung: Schleudergeschoss

Material: Keramik

Erhaltung: ca. zur Hälfte erhalten

Fabrikat: 58

Beschreibung: bikonische Form; etwa diagonal gebrochen; Oberfläche geglättet

Maße (cm):

Länge: erh. 3,4

Breite: erh. 2,4

Dicke: erh. 2,1

Gewicht (g): 15,84

SE 5543**Knochenahlen****Kat.-Nr. 35 Taf. 60.35; 81.35**

Fundnr.: 14/5543/3/1

Bezeichnung: Fragment einer Ahle

Material: Knochen

Erhaltung: Fragment

Beschreibung: extrem dünn; Spitze erhalten, aber keine makroskopischen Abnutzungsspuren erkennbar; Ober- und Unterseite sowie die Seiten sind poliert; auf der Oberseite sind eine Vielzahl von Kratzspuren erkennbar

Maße (cm):

Länge: erh. 3,3

Breite: erh. 1,1

Dicke: erh. 0,15

Gewicht (g): 0,41

Knochenspatel**Kat.-Nr. 36 Taf. 60.36**

Fundnr.: 14/5543/3/2

Bezeichnung: Spatelfragment

Material: Knochen

Erhaltung: Fragment; sekundär verbrannt

Beschreibung: Spatelkopf sowohl längs als auch quer gebrochen; Oberfläche und Unterseite partiell stark poliert; auf der Oberseite leicht bogenförmig gerichtete Kratzspuren im Randbereich; deutliche Abnutzungsspuren auf der Arbeitsfläche erkennbar; dunkel gefärbt durch Feuereinwirkung

Maße (cm):

Länge: erh. 2,9

Breite: erh. 1,1

Dicke: erh. 0,45

Gewicht (g): 1,7

Keramikscheiben (durchlocht)**Kat.-Nr. 37 Taf. 60.37; 81.37**

Fundnr.: 14/5543/3/3

Bezeichnung: durchlochte Keramikscheibe

Material: Keramik

Erhaltung: vollständig

Fabrikat: nicht bestimmbar; vgl. Beschreibung

Beschreibung: Scheibe aus bodennahem Wandfragment; Kanten abgerieben; auf Rückseite sind Verstreichspuren sichtbar; außen grob geglättet, aber abgerieben; Ware: dunkelbraune Oberfläche außen, schwarz innen, Bruch braun; Oberfläche mit feinem Silberglimmer, im Bruch sehr wenig gelbe Einschlüsse; leicht dezentrale Lochung

Maße (cm):

Länge: 3,1

Breite: 2,9

Dicke: 0,3
 Dm.: ca. 3
 Dm. (Durchlochung): 0,4
 Gewicht (g): 4,1

Spinnwirtel

Kat.-Nr. 38 Taf. 60.38
 Fundnr.: 14/5543/3/4
 Bezeichnung: Spinnwirtelfragment
 Material: Keramik
 Erhaltung: ca. 50% erhalten; stark abgerieben, sekundär verbrannt
 Fabrikat: 49 (Oberfläche nicht erhalten)
 Beschreibung: etwa rund im Längsschnitt
 Anmerkungen: Typ IIC nach Britsch – Horejs 2014, 228, Abb. 2)
 Maße (cm):
 Länge: erh. 3
 Breite: 1,4
 Dicke: 2,6
 Dm.: ca. 3,2 (rekonstruiert)
 Dm. (Durchlochung): 0,9–1
 Gewicht (g): 11,15

Planierung ÇuHö IV/VIa

SE 5422

Klopfsteine

Kat.-Nr. 39
 Fundnr.: 14/5422/3/1
 Bezeichnung: Klopfstein
 Material: Peridotit
 Erhaltung: Fragment (ca. 3/4 erhalten); versintert
 Beschreibung: etwa ovale Grundform mit zwei abgeflachten Seiten; eine Seite weist deutliche Abriebspuren auf (stellenweise sehr glatt abgerieben); die Schmalseiten zeigen sowohl deutliche Schlagspuren als auch abgeriebene Bereiche
 Maße (cm):
 Länge: erh. 7,1
 Breite: 4,9
 Dicke: 2,75
 Gewicht (g): 246,38

Steinbeile

Kat.-Nr. 40 Taf. 61.40
 Fundnr.: 14/5422/3/3
 Bezeichnung: Steinbeil
 Material: Gneis mit geringem Fuchsitanteil
 Erhaltung: Fragment (ca. zu 80% erhalten)
 Beschreibung: stark abgenutztes Steinbeilfragment; Schneide abgebrochen und Bruch stark abgerundet; Längsseiten sehr geglättet; Schmalseiten und der Nacken mit Schlag- und Pickspuren überzogen
 Maße (cm):
 Länge: erh. 9,4

Breite: 5,8
 Dicke: 3,7
 Gewicht (g): 348,43

Steingeräte (unklar)

Kat.-Nr. 41
 Fundnr.: 14/5422/3/4
 Bezeichnung: Steingerätfragment
 Material: Gneis mit geringem Fuchsitanteil
 Erhaltung: Fragment; verwittert
 Beschreibung: eventuell Nackenbruchstück eines relativ großen, massiven Steingeräts (möglicherweise Beil oder Hammer); das Stück weist die typische Rundung eines Nackens auf; auf einer Seite ist das Stück abgeflacht (vermutlich Unterseite); die restliche Oberfläche ist teilweise gepickt; das Gestein zeigt deutliche Verwitterungsspuren
 Maße (cm):
 Länge: erh. 2,9
 Breite: erh. 4,8
 Dicke: erh. 3,5
 Gewicht (g): 73,64

ÇuHö Vb

SE 5325

Klopfsteine

Kat.-Nr. 42 Taf. 61.42; 82.42
 Fundnr.: 13/5325/3/3
 Bezeichnung: Klopfstein
 Material: Milchquarz
 Erhaltung: vollständig
 Beschreibung: runde Grundform; allseitig geglättete Flächen und abgerundete Kanten; deutliche Schlagspuren auf den Kanten und teilweise auf den Flächen erkennbar
 Maße (cm):
 Länge: 7,5
 Breite: 6,3
 Dicke: 6,1
 Gewicht (g): 429,38

Knochenahnen

Kat.-Nr. 43 Taf. 62.43; 82.43
 Fundnr.: 13/5325/3/1
 Bezeichnung: Fragment einer Ahle
 Material: Knochen
 Erhaltung: Fragment
 Beschreibung: sehr dünnes Gerät; beidseitig stark geglättet; Spitze wirkt makroskopisch nicht abgenutzt; vereinzelt dunkle Bereiche erkennbar (Feuereinwirkung?)
 Maße (cm):
 Länge: erh. 6,75
 Breite: 1
 Dicke: erh. 0,17

Gewicht (g): 1,22

Kat.-Nr. 44 Taf. 62.44

Fundnr.: 13/5325/3/2

Bezeichnung: Fragment einer Ahle

Material: Knochen

Erhaltung: Fragment

Beschreibung: sehr dünnes Gerät; beidseitig stark geglättet; Spitze wirkt makroskopisch nicht abgenutzt; vereinzelt dunkle Bereiche erkennbar (Feuereinwirkung?)

Maße (cm):

Länge: erh. 4,55

Breite: 0,7

Dicke: erh. 0,12

Gewicht (g): 0,49

Kat.-Nr. 45 Taf. 62.45

Fundnr.: 13/5325/3/4

Bezeichnung: Fragment einer Ahle

Material: Knochen

Erhaltung: Fragment; stark abgerundet, versintert

Beschreibung: Spitze gebrochen und abgerundet

Maße (cm):

Länge: erh. 2,9

Breite: erh. 0,7

Dicke: erh. 0,4

Gewicht (g): 0,89

SE 5326

Steinscheiben

Kat.-Nr. 46 Taf. 62.46

Fundnr.: 13/5326/3/1

Bezeichnung: Steinscheibe

Material: quarzreicher Glimmerschiefer

Erhaltung: vollständig

Beschreibung: Steinscheibe; eine Seite nur leicht abgerieben, die andere flach abgerieben; Ränder abgerundet und abgerollt; Scheibe ist annähernd rund (eventuell Netzsenker?)

Maße (cm):

Länge: 6,2

Breite: 4,9

Dicke: 1,7–2,2

Gewicht (g): 78,34

SE 5338

Klopfsteine

Kat.-Nr. 47 Taf. 63.47; 82.47

Fundnr.: 13/5338/3/1

Bezeichnung: Klopfstein

Material: schwach folierter Gneis

Erhaltung: vollständig mit leichten Bruchstellen auf der Oberseite

Beschreibung: in etwa kugelförmige Grundform; Schlagnarbenfelder auf der Ober- und Unterseite; zusätzlich mehrere abgeriebene Flächen auf der Oberseite, der Unterseite sowie an den Seiten

Anmerkungen: bestimmt durch D. Wolf (12.05.14)

Maße (cm):

Länge: 7,3

Breite: 6,8

Dicke: 6,4

Gewicht (g): 473,42

SE 5490

Knochenahlen

Kat.-Nr. 48 Taf. 63.48

Fundnr.: 14/5490/3/3

Bezeichnung: Fragment einer Ahle

Material: Knochen

Erhaltung: Fragment

Beschreibung: Oberseite leicht gebogen und spitz zulaufend, Spitze leicht abgerundet und wirkt makroskopisch nicht abgenutzt; Objekt ist poliert

Maße (cm):

Länge: erh. 2,1

Breite: erh. 0,55

Dicke: erh. 0,3

Gewicht (g): 0,37

Knochengерäte (unklar)

Kat.-Nr. 49 Taf. 63.49; 83.49

Fundnr.: 14/5490/3/1

Bezeichnung: Spatelfragment oder Fragment einer Ahle?

Material: Knochen

Erhaltung: Fragment

Beschreibung: an beiden Enden und längs abgebrochen; Ober-, Unterseite und eine Kante erhalten; allseitig sehr fein poliert, beinahe gläsern; Rand abgerundet; wirkt verbrannt aufgrund der schwarzen Färbung; auf der Oberfläche vereinzelt leichte Kratzspuren

Maße (cm):

Länge: erh. 3,1

Breite: erh. 1,6

Dicke: erh. 0,3

Gewicht (g): 1,93

Kat.-Nr. 50 Taf. 63.50

Fundnr.: 14/5490/3/2

Bezeichnung: Spatelfragment oder Fragment einer Ahle?

Material: Knochen

Erhaltung: Fragment

Beschreibung: an beiden Enden und längs abgebrochen; Oberfläche allseitig sehr fein poliert, wobei Oberseite und Rand verstärkt

Maße (cm):

Länge: erh. 3,8

Breite: erh. 1,4

Dicke: erh. 0,3

Gewicht (g): 2,2

Kat.-Nr. 51 Taf. 63.51

Fundnr.: 14/5490/3/4

Bezeichnung: Spatelfragment?
 Material: Knochen
 Erhaltung: Fragment
 Beschreibung: Spatelkopf?; Arbeitsfläche auf einer Seite erhalten, fällt leicht schräg ab; Oberseite und Arbeitsfläche sind stark poliert
 Anmerkungen: vermutlich zu 14/5490/3/5 (Kat.-Nr. 52) gehörig
 Maße (cm):
 Länge: erh. 3,7
 Breite: erh. 1,45
 Dicke: erh. 0,8
 Gewicht (g): 2,79

Kat.-Nr. 52

Fundnr.: 14/5490/3/5
 Bezeichnung: Spatelfragment?
 Material: Knochen
 Erhaltung: Fragment
 Beschreibung: Randfragment?; Oberfläche, Seite und Kopfbereich poliert
 Anmerkungen: vermutlich zu 14/5490/3/4 (Kat.-Nr. 51) gehörig
 Maße (cm):
 Länge: erh. 3,6
 Breite: erh. 0,6
 Dicke: erh. 0,3
 Gewicht (g): 0,76

SE 5496**Klopfsteine**

Kat.-Nr. 53 Taf. 63.53; 83.53
 Fundnr.: 14/5496/3/1
 Bezeichnung: Klopfstein
 Material: Konglomerat mit Schmirgelgestein
 Erhaltung: vollständig
 Beschreibung: runde Grundform; aufgrund der Konglomerateinschlüsse Oberfläche uneben; Arbeitsfläche leicht einziehend mit einem etwa 2,5 × 2,5 cm großen abgeriebenen und mit Schlagnarben versehenen Bereich
 Maße (cm):
 Länge: 5,1
 Breite: 5,3
 Dicke: 4,85
 Gewicht (g): 250,88

SE 5502**Figurinen**

Kat.-Nr. 54 Taf. 64.54; 84.54
 Fundnr.: 14/5502/3/1
 Bezeichnung: zoomorphe Figurine
 Material: Keramik um Stein (bleihaltig) geformt
 Erhaltung: leicht fragmentiert (ca. 80% erhalten)
 Fabrikat: 57
 Beschreibung: zoomorphe Figurine aus Ton gefertigt und um einen Steinkern geformt; der Ton ist um ei-

nen rundlichen länglichen Stein geformt; der Kopf des Stücks sowie 2 Fortsätze sind abgebrochen; das Objekt stand auf 3 Fortsätzen, 2 weitere finden sich im oberen Bereich; insgesamt befanden sich neben dem Kopf somit 5 Fortsätze am Objekt; Oberfläche geglättet mit deutlichen Rissen in der Oberfläche (vermutlich sekundär verbrannt)

Maße (cm):
 Länge: max. erh. 8,1
 Breite: max. 3,5
 Dicke: max. 5,5
 Länge (Schwanzflosse, oben): 2,3
 Länge (Schwanzflosse, unten): 2
 Länge (Seitenflosse): 3,3
 Gewicht (g): 95,1

Planierung ÇuHö Va/Vb**SE 5432****Steingefäße****Kat.-Nr. 55 Taf. 65.55; 83.55**

Fundnr.: 14/5432/3/1
 Bezeichnung: Steingefäß (Doppelgefäß)
 Material: Glimmerschiefer mit hohem Fuchsitanteil
 Erhaltung: zur Hälfte erhalten
 Beschreibung: fragmentiertes Steingefäß, Bruchstellen abgerundet; ehemals wahrscheinlich Doppelgefäß mit 2 Schalen; eine Schale ist abgebrochen; die Innenfläche der erhaltenen Schale ist stark versintert, daher keine Nutzungsspuren erkennbar; der Rand wölbt sich nach unten ab und ist entlang der Kante abgeflacht; insgesamt stark abgerundet und geglättet; die Unterseite ist sehr stark geglättet
 Maße (cm):
 Höhe: 4,9
 Tiefe (Schale): ca. 2,2
 Dm. (außen): 14,1
 Dm. (innen): 11
 Gewicht (g): 1354,4

SE 5477**Keramikscheiben (durchlocht)****Kat.-Nr. 56 Taf. 66.56**

Fundnr.: 14/5477/3/1
 Bezeichnung: durchlochte Keramikscheibe
 Material: Keramik
 Erhaltung: fast vollständig (ca. 90% erhalten)
 Fabrikat: 18
 Beschreibung: asymmetrisch durchlochte Keramikscheibe; ein kleinformatiger Bruch auf der Unterseite; Seiten stark abgerundet; Ober- und Unterseite zeigen deutliche Abriebsspuren
 Maße (cm):
 Länge: 5,6
 Breite: 5,4

Dicke: 1
Dm. (Durchlochung): 0,4
Gewicht (g): 33,47

Schleudergeschosse

Kat.-Nr. 57 Taf. 66.57; 84.57

Fundnr.: 14/5477/3/2
Bezeichnung: Schleudergeschoss
Material: Keramik
Erhaltung: Fragment (ca. 50% erhalten)
Fabrikat: 58
Beschreibung: bikonisches Schleudergeschoss; diagonal gebrochen; geglättete Oberfläche
Maße (cm):
Länge: erh. 4,2
Dm.: max. 2,95
Gewicht (g): 24,47

Webgewichte

Kat.-Nr. 58 Taf. 66.58; 84.58

Fundnr.: 14/5477/3/3
Bezeichnung: Webgewicht
Material: Keramik
Erhaltung: annähernd vollständig
Fabrikat: vermutlich WG 16; vgl. Beschreibung
Beschreibung: annähernd vollständig erhaltenes, zylindrisches Webgewicht aus orangerotem, grobem, organisch und mineralisch gemagertem, glimmerhaltigem Ton; lediglich vereinzelt kleinere Bruchstellen; vermutlich WG 16 aufgrund der Oberfläche und der kleinformatigen Bruchstellen; eine größere an einem Ende; Durchlochung ist vollständig erhalten
Anmerkungen: Typ I (nach Britsch – Horejs 2014, 230, Abb. 4)
Maße (cm):
Länge: 9,2
Breite: 4,85
Dicke: 4,7
Dm. (Durchlochung): 0,85
Gewicht (g): 190,76

Planierung ÇuHö IV/Vb

SE 5302

Figurinen

Kat.-Nr. 59 Taf. 67.59; 85.59

Fundnr.: 13/5302/3/1
Bezeichnung: anthropomorphe Figurine
Material: Keramik
Erhaltung: Fragment; Brüche abgerundet
Fabrikat: 49
Beschreibung: anthropomorphe Keramikfigurine aus schwarz-grauem, fein mineralisch gemagertem, stark glimmerhaltigem Ton; der Kopf der Figurine ist abgebrochen, ansonsten ist der Körper nahezu

vollständig erhalten; die ausgeformten Brüste zeigen, dass die Figurine weiblich ist; die Arme sind als kurze, dreiecksförmige Stummel dargestellt (vermutlich angewinkelt); der Körper besitzt eine zylindrische Form und endet leicht abgerundet (vermutlich abgerundeter Bruch); die Figurine weist über jeder Brust eine vollständige Durchlochung auf; tiefer findet sich etwa mittig eine runde Einkerbung, die vermutlich die primären Geschlechtsteile darstellt; am unteren Bereich der Figurine ist eine etwa kegelförmige, spitz zulaufende Eintiefung zu erkennen, die von unten in den Körper hineinführt (eventuell diente dies dazu, um die Figurine auf etwas aufzusetzen?)

Maße (cm):
Länge: erh. 4,1
Breite: 2,4
Dicke: 1,3
Arm (Seitenlängen, links): 1,5 (unten), 1 (oben)
Arm (Dicke, links): 0,6
Arm (Seitenlängen, rechts): 1,4 (unten), 1 (oben)
Arm (Dicke, rechts): 0,6
Brust (links): 0,7 × 0,6
Brust (rechts): 0,6 × 0,5
Dm. (Durchlochung, links): 0,2
Dm. (Durchlochung, rechts): 0,3
Dm. (Eintiefung Bauchbereich, oval): 0,33 × 0,3
Tiefe (Eintiefungen Bauchbereich): 0,2
Tiefe (Eintiefung Unterseite): bis 1,2
Gewicht (g): 10,9

Knochengерäte (unklar)

Kat.-Nr. 60

Fundnr.: 13/5302/3/3
Bezeichnung: Knochengерätfragment
Material: Knochen
Erhaltung: Fragment; verbrannt
Beschreibung: abgerundetes und stark poliertes Knochenbruchstück mit rundlichem Querschnitt; Politurspuren erkennbar
Anmerkungen: Oberfläche stark durch Wurzelfraß angegriffen
Maße (cm):
Länge: erh. 2,65
Breite: erh. 0,85–0,9
Dicke: 0,7
Gewicht (g): 2,89

Steingeräte (unklar)

Kat.-Nr. 61

Fundnr.: 13/5302/3/2
Bezeichnung: Steingerätfragment
Material: Meta-Basalt
Erhaltung: Fragment
Beschreibung: lediglich Schneide oder Klinge mit Ansatz zu einer Breitseite erhalten; Breitseite geglättet und poliert; im Bereich der Schneide/Klinge deutlich Schlagnarben erkennbar
Anmerkungen: bestimmt durch D. Wolf (12.05.14)

Maße (cm):
 Länge: erh. 4,6
 Breite: erh. 1,6
 Dicke: erh. 0,5
 Gewicht (g): 6,74

SE 5467

Figurinen

Kat.-Nr. 62 Taf. 67.62; 86.62

Fundnr.: 14/5467/3/8
 Bezeichnung: zoomorphe Figurine
 Material: Keramik
 Erhaltung: Fragment
 Fabrikat: 17

Beschreibung: Kopf samt Halspartie einer zoomorphen Figurine; der Hals hat einen ovalen Querschnitt und verbreitert sich zum Kopf hin; der Kopf besitzt eine Durchlochung, die in der Seitenansicht als Auge fungiert; im Bereich der Durchlochung besitzt der Kopf seine breiteste Stelle; leicht überstehende Partien im oberen Bereich der Durchlochung deuten die Augenhöhlen an; die Mundpartie besitzt ein regelmäßig gerundetes Ende; WG 17 aufgrund der Oberfläche und soweit ersichtlich aufgrund des Bruches

Maße (cm):
 Länge: erh. 7,4
 Breite: max. 1,9
 Dicke: max. 1,7
 Breite (Hals, oval): 1,25 × 1,8
 Breite (Kopf): 1,7
 Breits (Mundpartie): 1,1
 Dm. (Durchlochung, Kopf): 0,65
 Gewicht (g): 25,26

Kat.-Nr. 63 Taf. 68.63

Fundnr.: 14/5467/3/9
 Bezeichnung: Beinchen
 Material: Keramik
 Erhaltung: Fragment; leichte Bruchstellen an der Oberfläche; sekundär verbrannt
 Fabrikat: 49

Beschreibung: gebogenes Bein einer Figurine; am Ansatz zum Körper gebrochen, im unteren Fußbereich gerader Verlauf, Fußfläche uneben; ovaler Querschnitt

Maße (cm):
 Länge: erh. 5,25
 Breite: max. 1,8
 Dicke: max. 1,45
 Gewicht (g): 18,41

Klopfsteine

Kat.-Nr. 64 Taf. 68.64

Fundnr.: 14/5467/3/7
 Bezeichnung: Klopfstein
 Material: Schmirgelgestein
 Erhaltung: vollständig; leicht versintert
 Beschreibung: etwa dreieckige Grundform; verjüngt sich keilförmig von der Handhabe zur Arbeitsfläche;

natürliche Bruchkanten des Steins leicht abgerundet; Schlagnarben sind deutlich auf der abgerundeten Arbeitsfläche erkennbar

Maße (cm):
 Länge: 8,2
 Breite: 7,8
 Dicke: 4,3
 Gewicht (g): 375,48

Knochenspatel

Kat.-Nr. 65 Taf. 69.65; 85.65

Fundnr.: 14/5467/3/2
 Bezeichnung: Spatel
 Material: Knochen
 Erhaltung: Fragment; verbrannt?

Beschreibung: Spatelkopf erhalten, stark abgerundet und poliert; besitzt leicht dunkle Verfärbungen (Feuereinwirkung?); auf der Oberseite finden sich Kratzspuren

Maße (cm):
 Länge: erh. 3,7
 Breite: 1,65
 Dicke: 0,3
 Gewicht (g): 2,53

Knochenadeln

Kat.-Nr. 66 Taf. 69.66

Fundnr.: 14/5467/3/3
 Bezeichnung: Nadel
 Material: Knochen
 Erhaltung: Fragment
 Beschreibung: Knochenadel; beinahe runder Querschnitt; sehr fein poliert; möglicherweise Schmuckobjekt; Spitze wirkt makroskopisch nicht abgenutzt

Maße (cm):
 Länge: erh. 3,4
 Dm.: 0,3
 Gewicht (g): 0,25

Knochengeräte (unklar)

Kat.-Nr. 67

Fundnr.: 14/5467/3/4
 Bezeichnung: Knochengerätfragment
 Material: Knochen
 Erhaltung: Fragment
 Beschreibung: Randfragment; auf Ober- und Unterseite sowie im Seitenbereich geglättet

Maße (cm):
 Länge: erh. 3,2
 Breite: erh. 0,7
 Dicke: erh. 0,25
 Gewicht (g): 0,97

Keramikscheiben

Kat.-Nr. 68

Fundnr.: 14/5467/3/10
 Bezeichnung: Keramikscheibe
 Material: Keramik

Erhaltung: Fragment, ca. zur Hälfte erhalten
 Fabrikat: 30
 Beschreibung: Fragment auf der Ober-, Unterseite sowie den Seiten stark abgerieben; die Seiten verjüngen sich schräg zur Unterseite; aufgrund des Abriebs ist nur noch ansatzweise eine polygonale Form erkennbar
 Maße (cm):
 Länge: 4
 Breite: erh. 3,8
 Dicke: 0,9
 Gewicht (g): 11,22

Steingeräte (unklar)

Kat.-Nr. 69

Fundnr.: 14/5467/3/1
 Bezeichnung: Steinbeilfragment?
 Material: Serpentin
 Erhaltung: Fragment; versintert
 Beschreibung: Nacken teilweise erhalten, ebenso geringe Teile der Längs- und Schmalseiten; stark versintert
 Maße (cm):
 Länge: erh. 3,8
 Breite: erh. 1,95
 Dicke: erh. 1,35
 Gewicht (g): 10,70

Dechsel

Kat.-Nr. 70 Taf. 69.70; 86.70

Fundnr.: 14/5467/3/6
 Bezeichnung: Dechsel
 Material: Serpentin
 Erhaltung: ca. 80% erhalten; leicht versintert
 Beschreibung: länglich ovale Grundform; flächig stark poliert; Nacken zum Teil abgebrochen; weitere Bruchstellen im seitlichen Bereich der Klinge; Klinge ebenfalls leicht gebrochen; vermutlich aus einem Beil umfunktioniert
 Maße (cm):
 Länge: erh. 5,1
 Breite: 1,8
 Dicke: 1,85
 Gewicht (g): 23,09

Webgewichte

Kat.-Nr. 71 Taf. 69.71; 87.71

Fundnr.: 14/5467/3/5
 Bezeichnung: Webgewicht
 Material: Keramik
 Erhaltung: nahezu vollständig, nur minimale Brüche
 Fabrikat: nicht bestimmbar; vgl. Beschreibung
 Beschreibung: kleines Webgewicht aus grob mineralisch gemagertem, orangerotem Ton; zylindrische Form, leicht bauchig; Durchlochung vertikal
 Anmerkungen: wirkt wie eine Miniaturform des Typs II (nach Britsch – Horejs 2014, 230, Abb. 4)
 Maße (cm):
 Länge: 6,2
 Breite: 3,7

Dicke: 3,8
 Dm. (Durchlochung): 0,7
 Gewicht (g): 78,5

ÇuHö Va

SE 5434

Webgewichte

Kat.-Nr. 72 Taf. 69.72

Fundnr.: 14/5434/3/1
 Bezeichnung: Webgewichtsfragment
 Material: Keramik
 Erhaltung: Randfragment eines Webgewichtes
 Fabrikat: ähnlich 16; vgl. Beschreibung
 Beschreibung: Fragment eines zylindrischen Webgewichtes aus orangerotem, leicht bräunlichem, grobem, mineralisch gemagertem, glimmerhaltigem Ton; Oberfläche geglättet; ähnlich WG 16, nur der Kern ist etwas heller und gröber gemagert; Rest der Durchlochung noch erkennbar; Oberfläche teils erhalten; eine Stelle ist schwarz verbrannt (vermutlich sekundär verbrannt)
 Anmerkungen: Typ unbestimmbar
 Maße (cm):
 Länge: erh. 5,7
 Breite: erh. 4,1
 Dicke: erh. 2,7
 Gewicht (g): 56,6

Planierung ÇuHö IV/Va

SE 5409

Dechsel

Kat.-Nr. 73 Taf. 70.73; 87.73

Fundnr.: 14/5409/3/4
 Bezeichnung: Dechsel
 Material: Peridotit
 Erhaltung: nahezu vollständig
 Beschreibung: im Schneidenbereich auf der Ober- und Unterseite stark geglättet bis poliert; Nackenseite abgenutzt mit Bruchstellen; Oberseite konvex; Unterseite leicht konvex
 Maße (cm):
 Länge: 4,5
 Breite: max. 3,5
 Dicke: 1,6
 Breite (Schneide): max. 3,5
 Breite (Nacken): max. 1,2
 Gewicht (g): 44,6

Klopfsteine

Kat.-Nr. 74 Taf. 70.74

Fundnr.: 14/5409/3/2

Bezeichnung: Klopstein
 Material: Amphibolit
 Erhaltung: annähernd vollständig; versintert
 Beschreibung: abgerundet pyramidale Grundform (dreiseitig); eine Ecke abgebrochen; Flächen und Kanten stark abgerieben; auf den Kanten und Eckbereichen sind Schlagnarbenfelder erkennbar
 Maße (cm):
 Länge: 8,2
 Breite: 6,6
 Dicke: 5,1
 Gewicht (g): 341,6

Knochengeräte (unklar)

Kat.-Nr. 75
 Fundnr.: 14/5409/3/3
 Bezeichnung: Knochengerätfragment
 Material: Knochen
 Erhaltung: Fragment; sekundär verbrannt
 Beschreibung: an beiden Enden und längs abgebrochen; auf der erhaltenen Oberfläche finden sich Kratzspuren sowie eine deutliche, feine Politur; dunkelbraun bis schwarze Farbe (sekundär verbrannt)
 Maße (cm):
 Länge: erh. 3,5
 Breite: erh. 1,1
 Dicke: erh. 0,6
 Gewicht (g): 3,2

Kat.-Nr. 76 Taf. 70.76
 Fundnr.: 14/5409/3/6
 Bezeichnung: Spatelfragment oder Fragment einer Ahle?
 Material: Knochen
 Erhaltung: Fragment; sekundär verbrannt
 Beschreibung: Fragment eines flachen Knochenobjekts; ein fein polierter, abgerundeter Randteil ist erhalten; beide Oberflächen sind sehr fein poliert; auf der Außenseite des Knochens finden sich Kratzspuren; das Stück ist vollständig geschwärzt (sekundär verbrannt)
 Maße (cm):
 Länge: erh. 2,5
 Breite: erh. 1,6
 Dicke: erh. 0,2
 Gewicht (g): 1,19

Knochenperlen

Kat.-Nr. 77 Taf. 70.77; 87.77
 Fundnr.: 14/5409/3/1
 Bezeichnung: Knochenperle
 Material: Knochen
 Erhaltung: fragmentiert (ca. 40% erhalten); stark sekundär verbrannt
 Beschreibung: Fragment einer feinen, dünnen zylindrischen Perle aus Knochen; schwarz verfärbt (sekundär verbrannt); Durchlochung nicht zentral
 Maße (cm):
 Länge: 1,3

Breite: 0,6
 Dicke: erh. 2,5
 Dm. (Durchlochung): ca. 0,2
 Gewicht (g): 0,21

Steinperlen

Kat.-Nr. 78 Taf. 70.78; 88.78
 Fundnr.: 14/5409/3/5
 Bezeichnung: Steinperle
 Material: Peridotit
 Erhaltung: vollständig
 Beschreibung: scheiben- bis ringförmige Perle; allseitig poliert; Ränder abgeflacht; leicht schräg durchlocht
 Maße (cm):
 Dicke: 0,3
 Dm.: 0,8
 Dm. (Durchlochung): 0,28
 Gewicht (g): 0,37

SE 5435

Steinperlen

Kat.-Nr. 79 Taf. 71.79
 Fundnr.: 14/5435/3/1
 Bezeichnung: Perle
 Material: Peridotit
 Erhaltung: vollständig
 Beschreibung: dicke Scheibenperle; allseitig fein poliert; vereinzelt Kratzspuren auf der Außenseite gut erkennbar; Ränder abgeflacht
 Maße (cm):
 Dicke: 0,6
 Dm.: 1,6
 Dm. (Durchlochung): 0,38
 Gewicht (g): 2,66

Webgewichte

Kat.-Nr. 80 Taf. 71.80
 Fundnr.: 14/5435/3/2
 Bezeichnung: Webgewichtsfragment
 Material: Keramik
 Erhaltung: Fragment (ca. 40% erhalten); sekundär verbrannt
 Fabrikat: ähnlich 16; vgl. Beschreibung
 Beschreibung: Fragment eines zylindrischen Webgewichtes aus braunrotem, grobem, organisch und mineralisch gemagertem, glimmerhaltigem Ton; Oberfläche geglättet; Kern etwas gröber und nicht so dunkel wie WG 16; der Länge nach sowie an den Enden gebrochen; Durchlochung ist noch erkennbar
 Anmerkungen: Typ I (nach Britsch – Horejs 2014, 230, Abb. 4)
 Maße (cm):
 Länge: erh. 7,7
 Dm.: 4,1
 Dm. (Durchlochung): 0,8
 Gewicht (g): 76,7

SE 5506

*Klopfsteine***Kat.-Nr. 81 Taf. 72.81**

Fundnr.: 14/5506/3/2

Bezeichnung: Klopfstein

Material: Quarzit

Erhaltung: vollständig; versintert

Beschreibung: abgerundete, eckige Grundform; mehrere plan und bogenförmig abgeriebene Partien an den Seitenflächen erkennbar; weiterhin deutliche Schlagnarbenfelder an den Kanten erkennbar; zum Teil stark versintert

Maße (cm):

Länge: 7,5

Breite: 8

Dicke: 5,7

Gewicht: 485,28 (g)

*Keramikscheiben***Kat.-Nr. 82 Taf. 72.82**

Fundnr.: 14/5506/3/4

Bezeichnung: Keramikscheibe

Material: Keramik

Erhaltung: vollständig; leicht versintert

Fabrikat: 72

Beschreibung: ovale Grundform; auf der Ober- und Unterseite abgerieben; die Seiten sind stark abgerundet; ehemals polygonale Form nur noch ansatzweise erkennbar; auf einer Seite leicht konkav gewölbt, wahrscheinlich aus dem Boden eines Gefäßes hergestellt

Maße (cm):

Länge: 4,4

Breite: 3,6

Dicke: max. 1,15

Gewicht: 24,27 (g)

*Webgewichte***Kat.-Nr. 83 Taf. 72.83; 88.83**

Fundnr.: 14/5506/3/1

Bezeichnung: Webgewichtsfragment

Material: Keramik

Erhaltung: mehr als die Hälfte (60–70%) erhalten

Fabrikat: ähnlich 32; vgl. Beschreibung

Beschreibung: fragmentiertes zylindrisches Webgewicht aus orangerotem bis braunen, grobem, mineralisch gemagertem, glimmerhaltigem Ton (ähnlich WG 32); der Länge nach durchbrochen; Durchlochung ist noch erkennbar; auf voller Länge erhalten
Anmerkungen: Typ I (nach Britsch – Horejs 2014, 230, Abb. 4)

Maße (cm):

Länge: 10,2

Breite: 5,5

Dicke: 3,6

Dm.: max. 5,5

Dm. Durchlochung ca. 0,8 cm

Gewicht: 176,58 (g)

Kat.-Nr. 84 Taf. 73.84; 88.84

Fundnr.: 14/5506/3/3

Bezeichnung: Webgewicht

Material: Keramik

Erhaltung: vollständig

Fabrikat: ähnlich 32; vgl. Beschreibung

Beschreibung: zylindrisches Webgewicht aus rotbraunem bis grauem, mineralisch gemagertem, grobem, stark glimmerhaltigem Ton; ähnlich WG 32 nur etwas feiner gemagert; bis auf minimal kleine Beschädigungen vollständig erhalten; Enden schließen sehr flach ab

Anmerkungen: Typ I (nach Britsch – Horejs 2014, 230, Abb. 4)

Maße (cm):

Länge: 8,5

Breite: 4,8

Dicke: 4,6

Dm. Durchlochung 0,8–1,1

Gewicht: 228,1 (g)

SE 5519

*Steinobjekte (unklar)***Kat.-Nr. 85 Taf. 73.85; 89.85**

Fundnr.: 14/5519/3/2

Bezeichnung: Steinanhänger?

Material: Glimmerschiefer

Erhaltung: quer gebrochen

Beschreibung: schmales, längliches Objekt; rechteckiger Querschnitt mit abgerundeten Kanten im Endbereich; zum Abschluss hin gleichmäßig verjüngend; Oberfläche sehr fein geglättet; Durchlochung von beiden Seiten kegelförmig gearbeitet

Maße (cm):

Länge: erh. 2,3

Breite: 0,7–1,5

Dicke: 0,7

Dm. (Durchlochung): 0,9

Gewicht (g): 7,3

SE 5523

*Webgewichte***Kat.-Nr. 86 Taf. 74.86**

Fundnr.: 14/5523/3/1

Bezeichnung: Webgewicht

Material: Keramik

Erhaltung: annähernd komplett (80% erhalten)

Fabrikat: ähnlich 32; vgl. Beschreibung

Beschreibung: annähernd vollständig erhaltenes, nahezu zylindrisches Webgewicht aus orangerotem, grobem, mineralisch gemagertem, glimmerhaltigem Ton; Oberfläche rau, uneben, teilweise geglättet; Ware ähnlich WG 32; mehrere Bruchstellen auf den Längsseiten und den Enden; Durchlochung ist vollständig erhalten

Anmerkungen: Typ I (nach Britsch – Horejs 2014, 230, Abb. 4)

Maße (cm):

Länge: 10

Breite: 5,5

Dicke: 4,9

Dm. (Durchlochung): ca. 0,8

Gewicht (g): 251,87

ÇuHö I

SE 5001

Figurine

Kat.-Nr. 87 Taf. 75.87

Fundnr.: 12/5001/3/38

Bezeichnung: anthropomorphe Figurine (Typ Kiliya)

Material: Marmor

Erhaltung: Hals und Kopf nicht erhalten

Beschreibung: Hals und Kopf abgebrochen; Körper mit angewinkelten Armen und rudimentär ausgearbeitetem Fußbereich erhalten; Standfläche schräg; keine Geschlechtsindikatoren erkennbar; Körper sehr schmal und flach

Maße (cm):

Länge: erh. 6,6 (rekonstruiert ca. 10)

Breite: 3,4

Dicke: max. 1,24

Länge (Arm, links): 1,9

Breite (Arm, links) 0,8

Länge (Arm, rechts): 2,5

Breite (Arm, rechts) 0,7

Dicke (Körper): 1,16

Dicke (Fußbereich): 1,24

Gewicht (g): 27,78

IX.5. Metallfunde

ÇuHö VIb

SE 5350

*Nadeln***Kat.-Nr. 1 Taf. 90.1; 91.1**

Fundnr.: 14/5350/5/1

Bezeichnung: Nadel mit Öhr

Fundkategorie/Typ: Nadel mit Öhr (nach Mehofer 2014b, 68–70)

Erhaltung: annähernd vollständig erhalten; Spitze abgebrochen und verbogen

Beschreibung: Öhr befindet sich im oberen Drittel der Nadel, 1,2 cm unterhalb des oberen Endes; wurde durch Spaltung hergestellt

Material: Arsenkupfer (Methode: pXRF)

Maße (cm):

Länge: 8,9

Breite (Öhr, außen): 0,3

Breite (Öhr, innen): ca. 0,1

Dm. (Schaft, unterhalb Öhr): 0,2

Dm. (Schaft, Bruchstelle Spitze): 0,1

Gewicht (g): 1,49

ÇuHö VIa/VIb

SE 5591

*Draht***Kat.-Nr. 2 Taf. 90.2; 93.2**

Fundnr.: 14/5591/5/1

Bezeichnung: Drahtfragment

Fundkategorie/Typ: Draht

Erhaltung: gebrochenes, verbogenes Fragment

Beschreibung: Drahtfragment besitzt einen runden Querschnitt

Material: Arsenkupfer (Methode: pXRF)

Maße (cm):

Länge: erh. 4,4

Dm.: 2,2

Gewicht (g): 1

ÇuHö IV/VIb

SE 5324

*Ahlen***Kat.-Nr. 3 Taf. 90.3**

Fundnr.: 13/5324/5/1

Bezeichnung: Ahle

Fundkategorie/Typ: Ahle

Erhaltung: vollständig

Beschreibung: kleine Ahle besitzt einen quadratischen Querschnitt; ein Ende ist relativ kurz und stumpf ausgeführt (befand sich im Holzschaft), das andere Ende ist schmal, lang und spitz

Material: Arsenkupfer (Methode: pXRF)

Maße (cm):

Länge: 5,54

Breite (Schaft): 0,3 × 0,29

Breite (Schaft, stumpfes Ende): 0,22 × 0,24

Dm. (Schaft, unterhalb Öhr): 0,2

Dm. (Spitze): 0,1

Gewicht (g): 2,09

ÇuHö Vb/VIa

SE 5465

*Nadeln***Kat.-Nr. 4 Taf. 90.4; 92.4**

Fundnr.: 14/5465/5/1

Bezeichnung: Nadel mit tropfenförmigem Kopf und umlaufender Leiste

Fundkategorie/Typ: Nadel mit tropfenförmigem Kopf und umlaufender Leiste (nach Mehofer 2014b, 71)

Erhaltung: Fragment, unteres Drittel abgebrochen; vermutlich Anpassung mit Kat.-Nr. 5

Beschreibung: Kopf ist tropfenförmig, geht sanft in eine umlaufende, scheibenförmige Leiste über; unterhalb der Leiste schnürt der Schaft leicht ein; Schaft besitzt einen gleichmäßigen, runden Querschnitt und knickt im Bruchbereich leicht um

Material: Arsenkupfer (Methode: pXRF)

Maße (cm):

Länge: erh. 7,17

Dm. (Kopf): 0,67

Dm. (Schaft): 0,32

Gewicht (g): 6,55

*Nadeln***Kat.-Nr. 5 Taf. 90.5; 92.5; 93.5**

Fundnr.: 14/5465/5/2

Bezeichnung: Nadelfragment

Fundkategorie/Typ: Nadel

Erhaltung: abgebrochenes Fragment, unterer Bereich der Nadel; vermutlich Anpassung mit Kat.-Nr. 4

Beschreibung: spitz zulaufender Schaft mit einem runden Querschnitt; knickt im Bruchbereich leicht um

Material: Arsenkupfer (Methode: pXRF)

Maße (cm):

Länge: erh. 5,4

Dm. (Schaft): 0,32

Gewicht (g): 2,16

Draht**Kat.-Nr. 6 Taf. 93.6**

Fundnr.: 14/5465/5/3

Bezeichnung: Drahtfragment

Fundkategorie/Typ: Draht

Erhaltung: gebrochenes, verbogenes, stark korrodiertes Fragment

Beschreibung: Drahtfragment besitzt einen rechteckigen Querschnitt

Material: Arsenkupfer (Methode: pXRF)

Maße (cm):

Länge: erh. 6

Breite (Schaft): 0,12 × 0,22

Gewicht (g): 1,33

SE 5539**Draht****Kat.-Nr. 7 Taf. 90.7; 93.7**

Fundnr.: 14/5539/5/1

Bezeichnung: Drahtfragment

Fundkategorie/Typ: Draht

Erhaltung: gebrochenes, verbogenes Fragment

Beschreibung: Drahtfragment besitzt einen runden Querschnitt

Material: Arsenkupfer (Methode: pXRF)

Maße (cm):

Länge: erh. 3,7

Dm. (Schaft): 0,12

Gewicht (g): 1,36

SE 5543**Draht****Kat.-Nr. 8 Taf. 93.8**

Fundnr.: 14/5543/5/1

Bezeichnung: Drahtfragment mit hakenförmigem Ende
Fundkategorie/Typ: Draht

Erhaltung: abgebrochenes Fragment; unterer Bereich erhalten

Beschreibung: unteres Ende ist zu einem kleinen Haken geformt (oder verbogen?); der Querschnitt ist rund (eventuell das Fragment einer Nadel?)

Material: Arsenkupfer (Methode: pXRF)

Maße (cm):

Länge: erh. 4,8

Dm. (Schaft): 0,4

Dm. (Haken): 0,25

Gewicht (g): 4,1

ÇuHö Vb**SE 5326****Ahlen****Kat.-Nr. 9 Taf. 91.9**

Fundnr.: 14/5326/5/1

Bezeichnung: Ahle

Fundkategorie/Typ: Ahle

Erhaltung: vollständig

Beschreibung: Ahle hat einen quadratischen Querschnitt und unterteilt sich in einen langen und einen kurzen Teil; lange Teil besitzt eine Spitze, kurze Teil endet stumpf

Material: Arsenkupfer (Methode: pXRF)

Maße (cm):

Länge: 10,6

Breite (langer Abschnitt): 0,29 × 0,29

Breite (Mitte): max. 0,4 × 0,39

Breite (kurzer Abschnitt): 0,22 × 0,22

Gewicht (g): 5,64

ÇuHö Va/Vb**SE 5533****Meißel****Kat.-Nr. 10 Taf. 90.10; 93.10**

Fundnr.: 14/5533/5/1

Bezeichnung: Meißel

Fundkategorie/Typ: Meißel

Erhaltung: vollständig

Beschreibung: Meißel hat einen langen quadratischen Schaft; Schneide ist leicht bogenförmig ausgeformt und etwas breiter als der Schaft; die Oberfläche ist überarbeitet

Material: Arsenkupfer (Methode: pXRF)

Maße (cm):

Länge: 4,6

Breite (Schaft, Ende): 0,9 × 0,8

Breite (Schaft, oberhalb der Schneide): 0,4 × 0,7

Breite (Schneide): 0,65

Gewicht (g): 16

ÇuHö IV/Vb**SE 5467****Ahlen****Kat.-Nr. 11 Taf. 90.11; 93.11**

Fundnr.: 14/5467/5/1

Bezeichnung: Ahle

Fundkategorie/Typ: Ahle

Erhaltung: vollständig

Beschreibung: Ahle teilt sich in eine Hälfte mit einem runden Querschnitt und in eine Hälfte mit quadratischem Querschnitt; zu beiden Enden hin verjüngt sich das Objekt; Ende mit rundem Querschnitt schließt stumpf ab; Ende mit quadratischem Querschnitt besitzt eine abgerundete Spitze

Material: Arsenkupfer (Methode: pXRF)

Maße (cm):

Länge: 4,46

Breite: max. 0,38 × 0,38

Dm.: max. 0,28
 Breite (quadratisches Ende): 0,1
 Dm. (rundes Ende): 0,17
 Gewicht (g): 1,16

ÇuHö IV/Va

SE 5409

Nadeln

Kat.-Nr. 12 Taf. 90.12; 91.12

Fundnr.: 14/5409/5/1
 Bezeichnung: Nadel mit Öhr
 Fundkategorie/Typ: Nadel mit Öhr (nach Mehofer 2014b, 68–70)
 Erhaltung: vollständig, verbogen
 Beschreibung: Öhr befindet sich im oberen Drittel der Nadel, 1,9 cm unterhalb des oberen Endes; wurde durch Spaltung hergestellt
 Material: Arsenkupfer (Methode: pXRF)
 Maße (cm):
 Länge: 11,9 (abgerollt)
 Breite (Öhr, außen): 0,35
 Breite (Öhr, innen): 0,09
 Dm. (Schaft, unterhalb Öhr): 0,2
 Dm. (Schaft, Bruchstelle Spitze): 0,1
 Gewicht (g): 2,14

SE 5543

Nadeln

Kat.-Nr. 13

Fundnr.: 14/5506/5/1
 Bezeichnung: Nadel mit Öhr
 Fundkategorie/Typ: Nadel mit Öhr (nach Mehofer 2014b, 68–70)
 Erhaltung: vollständig; verbogen
 Beschreibung: Öhr befindet sich im oberen Drittel der Nadel, 1,9 cm unterhalb des oberen Endes; wurde durch Spaltung hergestellt; obere Hälfte des Schaftes hat einen rhombisch bis quadratischen Querschnitt, untere Hälfte hat einen runden Querschnitt
 Material: Arsenkupfer (Methode: pXRF)
 Maße (cm):
 Länge: 11 (abgerollt)
 Breite (Öhr, außen): 0,3
 Breite (Öhr, innen): ca. 0,1
 Breite (unterhalb Öhr): 0,2 × 0,18
 Dm. (Schaft): 0,2
 Gewicht (g): 1,78

IX.6. Reibsteine, Mörser und Türangelsteine

ÇuHö VIb

SE 1451

*Mörser***Kat.-Nr. 1 Taf. 94.1**

Fundnr.: 11/1451/7/1

Bezeichnung: Mörser

Material: Glimmerschiefer

Erhaltung: bis auf einen Bruch an der Unterseite vollständig erhalten; an der Oberfläche stark von einer Karbonatkruste überzogen

Beschreibung: unregelmäßig abgerundete Grundform; leicht ovale Mörserschale; Kanten (Mörserschale/Oberseite) abgerundet; Kanten (Ober-/Unterseite) stark abgerundet; Unterseite abgeflacht (unbearbeitet); Pickspuren auf der Innenseite der Mörserschale erkennbar

Maße (cm):

Länge: 26,8

Breite: 20,3

Dicke: max. 8,3

Abmessungen (Mörserschale): 14,3 × 12

Tiefe (Mörserschale): max. 2,4

ÇuHö Vb

SE 5330

*Reibsteine***Kat.-Nr. 2 Taf. 95.2**

Fundnr.: 13/5330/7/1

Bezeichnung: Unterlieger

Material: quarzreicher Glimmerschiefer

Form: 2

Erhaltung: an beiden Längsseiten gebrochen; stellenweise befindet sich eine Karbonatkruste auf der Oberfläche

Beschreibung: länglich-ovale Grundform; im Längsschnitt sattelförmig; Reibfläche leicht bogenförmig abgerieben; im Querschnitt abgerundet trapezförmig mit einer plan abgeriebenen Reibfläche; Kanten (Reibfläche/Unterseite) leicht abgerundet, auch im Bereich der Bruchstellen an den Längsseiten, daher Weiterverwendung nach dem Bruch; Unterseite abgeflacht (unbearbeitet)

Maße (cm):

Länge: erh. 44,8

Breite: 29,1

Dicke: max. 11,3

SE 5332

*Mörser***Kat.-Nr. 3 Taf. 96.3**

Fundnr.: 13/5332/7/1

Bezeichnung: Mörser

Material: quarzreicher Glimmerschiefer

Erhaltung: etwa zur Hälfte erhalten; stellenweise von einer Karbonatkruste überzogen

Beschreibung: etwa ovale Grundform rekonstruierbar; runde Mörserschale rekonstruierbar; Kanten (Mörserschale/Oberseite) abgerundet; Kanten (Ober-/Unterseite) stark abgerundet; Unterseite abgeflacht (unbearbeitet)

Maße (cm):

Länge: erh. 14,7

Breite: 17,6

Dicke: max. 4,9

SE 5490

*Reibsteine***Kat.-Nr. 4 Taf. 97.4**

Fundnr.: 14/5490/7/1

Bezeichnung: Läufer

Material: quarzreicher Glimmerschiefer

Form: 1

Erhaltung: ca. zur Hälfte erhalten; mehrere Bruchstellen entlang der Foliationslinien

Beschreibung: länglich-ovale Grundform rekonstruierbar; im Längsschnitt plankonkav rekonstruierbar; Reibfläche leicht bogenförmig abgerieben; im Querschnitt abgerundet trapezförmig mit einer leicht konvex abgeriebenen Reibfläche; Kanten (Reibfläche/Oberseite) soweit erhalten stark abgerundet, Oberseite abgeflacht

Maße (cm):

Länge: erh. 23

Breite: erh. 19,5

Dicke: max. 3,9

Planierung ÇuHö Va/Vb

SE 5478

*Reibsteine***Kat.-Nr. 5 Taf. 98.5**

Fundnr.: 14/5478/7/1

Bezeichnung: Läufer

Material: quarzreicher Glimmerschiefer

Form: 2

Erhaltung: etwa zu 75% erhalten, ein Ende abgebrochen

Beschreibung: einer unregelmäßig länglich-ovale Grundform mit einer etwa geraden Seite; im Längsschnitt plankonvex, Reibfläche plan abgerieben; im Querschnitt grob abgerundet dreieckig mit einer deutlich konvex abgeriebenen Reibfläche; Kanten (Reibfläche/Oberseite) scharf bis leicht abgerundet, Oberseite zur besseren Handhabe bearbeitet

Maße (cm):
Länge: erh. 39,3
Breite: 23,5
Dicke: max. 10,3

Planierung ÇuHö IV/Vb

SE 5467

Reibsteine

Kat.-Nr. 6 Taf. 99.6

Fundnr.: 14/5467/7/1
Bezeichnung: Läufer
Material: Chlorit-Amphibol-Muskovit-Schiefer
Form: 1

Erhaltung: etwa zur Hälfte erhalten
Beschreibung: vermutlich unregelmäßig länglich-ovale Grundform rekonstruierbar; im Längsschnitt etwa plankonkav rekonstruierbar, Reibfläche konkav abgerieben; im Querschnitt plankonvex, Reibfläche ganz leicht konvex abgerieben; Kanten (Reibfläche/Oberseite) leicht abgerundet, Oberseite abgeflacht (unbearbeitet)

Anmerkungen: bestimmt durch D. Wolf (2014)

Maße (cm):
Länge: erh. 16,5
Breite: 17
Dicke: max. 4,2

Planierung ÇuHö IV/Va

SE 5409

Reibsteine

Kat.-Nr. 7 Taf. 100.7

Fundnr.: 14/5409/7/1
Bezeichnung: Läufer
Material: quarzreicher Glimmerschiefer
Form: 2
Erhaltung: etwa zur Hälfte erhalten; von einer Karbonatkruste überzogen
Beschreibung: abgerundet längliche Grundform rekonstruierbar; im Längsschnitt abgerundet länglich rekonstruierbar, Reibfläche plan abgerieben; im Querschnitt plankonvex, Reibfläche plan abgerieben; Kanten (Reibfläche/Unterseite) leicht abgerundet;

Oberseite zur besseren Handhabe bearbeitet (Pickspuren erkennbar)

Maße (cm):
Länge: erh. 20,1
Breite: 16,2
Dicke: max. 5,1

SE 5433

Reibsteine

Kat.-Nr. 8 Taf. 101.8

Fundnr.: 14/5433/7/1
Bezeichnung: Läufer
Material: quarzreicher Glimmerschiefer
Form: 2

Erhaltung: etwas weniger als zur Hälfte erhalten; stellenweise von einer Karbonatkruste überzogen

Beschreibung: etwa ovale Grundform; im Längsschnitt abgerundet länglich, Reibfläche plan abgerieben; im Querschnitt plankonvex, Reibfläche stark konvex abgerieben; Kanten (Reibfläche/Unterseite) soweit erhalten abgerundet; Oberseite abgeflacht (unbearbeitet)

Maße (cm):
Länge: erh. 26
Breite: erh. 18,3
Dicke: max. 5,4

SE 5506

Türangelsteine

Kat.-Nr. 9 Taf. 102.9

Fundnr.: 14/5506/7/1
Bezeichnung: Türangelstein
Material: Glimmerschiefer
Erhaltung: im Seitenbereich gebrochen

Beschreibung: etwa runde Grundform; im Längs- und Querschnitt flach abgerundet rechteckig mit einer runden Eintiefung auf der Oberseite; Kanten (Ober-/Unterseite) abgerundet; Unterseite flach (unbearbeitet)

Maße (cm):
Länge: 16,7
Breite: 17,2
Dicke: max. 5,3
Dm. (Eintiefung): 4,9
Tiefe (Eintiefung): 1,3

Reibsteine

Kat.-Nr. 10 Taf. 103.10

Fundnr.: 14/5506/7/2
Bezeichnung: Läufer
Material: Glimmerschiefer
Form: 1
Erhaltung: etwa zur Hälfte erhalten
Beschreibung: vermutlich länglich-ovale Grundform rekonstruierbar; im Längsschnitt etwa plankonkav rekonstruierbar, Reibfläche konkav abgerieben; im

Querschnitt plankonvex, Reibfläche plan abgerieben;
Kanten (Reibfläche/Oberseite) leicht abgerundet,
Oberseite zur besseren Handhabe bearbeitet (Pick-
spuren erkennbar)

Maße (cm):

Länge: erh. 19,6

Breite: 15

Dicke: max. 4,8

SE 5521

Reibsteine

Kat.-Nr. 11

Fundnr.: 14/5521/7/1

Bezeichnung: Läufer

Material: Glimmerschiefer

Form: 1

Erhaltung: etwa zur Hälfte erhalten; stellenweise von
einer Karbonatkruste überzogen

Beschreibung: abgerundet längliche Grundform re-
konstruierbar; im Längsschnitt etwa plankonkav
rekonstruierbar, Reibfläche konkav abgerieben; im
Querschnitt plankonvex, Reibfläche leicht konvex
abgerieben; Kanten (Reibfläche/Oberseite) leicht ab-
gerundet, Oberseite abgeflacht (unbearbeitet), an den
Seiten in Form geschlagen

Maße (cm):

Länge: erh. 25,4

Breite: 16,5

Dicke: max. 4,8

Türangelsteine

Kat.-Nr. 12

Fundnr.: 14/5521/7/2

Bezeichnung: Türangelstein

Material: Glimmerschiefer

Erhaltung: vollständig

Beschreibung: etwa rundlich-ovale Grundform; im
Längs- und Querschnitt flach abgerundet rechteckig
mit einer kleinen runden Eintiefung auf der Obersei-
te; Kanten (Ober-/Unterseite) abgerundet; Unterseite
flach (unbearbeitet)

Maße (cm):

Länge: 20,4

Breite: 16,1

Dicke: max. 5,2

Dm. (Eintiefung): 4,4

Tiefe (Eintiefung): 0,9

X. Tafeln

Die Nummern der Tafelabbildungen entsprechen den Katalognummern der einzelnen Fundkategorien (vgl. IX.3–6.):

X.1. **Keramik** (Taf. 1–51)

X.2. **Kleinfunde** (Taf. 52–89)

X.3. **Metallfunde** (Taf. 90–93)

X.4. **Reibsteine, Mörser und Türangelsteine** (Taf. 94–103)

Die Fotos der Tafeln 1–44 wurden von Thomas Urban (Dr. Urban und Partner) erstellt. Die Abbildungen des 3D-Scans der Tafeln 22–23 wurden von M. Börner (OREA) angefertigt. Die Fotos der Tafeln 45–93 wurden von N. Gail (ÖAI) erstellt. Alle weiteren Fotos stammen vom Autor.

